



# COQUIMATLÁN

H. AYUNTAMIENTO 2021 - 2024

TESORERIA

Oficio No. : TM 233/2024

ASUNTO: Se remite cuenta pública mensual

**PTE. DE LA COMISIÓN DE HACIENDA  
DEL H. CONGRESO DEL ESTADO DE COLIMA  
PRESENTE :**

Por medio de este conducto, me permito remitir a Usted la Cuenta Pública mensual correspondiente al mes de abril de 2024.

Sin otro particular por el momento, aprovecho la ocasión para enviarle un cordial saludo.




**ATENTAMENTE.  
COQUIMATLÁN, COL., A 24 DE MAYO DE 2024.**

**C.P. ALEJANDRA ELIZABETH RAMOS PADILLA  
TESORERA MUNICIPAL**

C.c.p.- Auditor Superior del Estado.-OSAFIG.-Para su conocimiento.  
C.c.p.- H. Congreso del Estado.  
C.c.p.-Archivo.


**"2024, Año del Bicentenario de la Creación del Territorio de Colima"**

**"H. AYUNTAMIENTO DE COQUIMATLÁN, COLIMA"**  
Reforma s/n esq. con J. Jesús Alcaraz, Centro, Coquimatlán, Col., Tel: (312) 20-7-89-45, C. Postal 28400



# COQUIMATLÁN

H. AYUNTAMIENTO 2021 - 2024




## CUENTA PUBLICA MES DE ABRIL

“2024 Año del Bicentenario de la Creación del Territorio de Colima”

“H. Ayuntamiento Coquimatlán, Colima”

Reforma S/N y Jesús Alcaraz, Coquimatlán, Col., Tel: 312 207 89 66, 312 207 92 58 C. P. 28400.



# COQUIMATLÁN

H. AYUNTAMIENTO 2021 - 2024

ESTADO FINANCIERO CORRESPONDIENTE AL MES DE  
ABRIL DEL 2024

## Contenido


1. Estado De Actividades
2. Estado De Situación Financiera
3. Estado De Cambios de Situación Financiera
4. Estado Analítico del Activo
5. Estado Analítico de la Deuda y Otros Pasivos
6. Estado de Variación en la Hacienda Publica
7. Estado de flujo de efectivo
8. Balanza de comprobación
9. Estado Analítico del Ingresos
10. Estado Analítico del Egreso
11. Informe de la Deuda
12. Gasto por Categoría Programática
13. Indicadores de Postura Fiscal
14. Análisis de Saldos
15. Saldo bancario
16. Ayudas Sociales a Personas
17. Notas a los Estados Financieros
18. Pasivos Contingentes
19. Inventario de Bienes Muebles e Inmuebles

Fecha de entrega 15 de Abril del 2024

**"2024 Año del Bicentenario de la Creación del Territorio de Colima"**


**"H. Ayuntamiento Coquimatlán, Colima"**

Reforma S/N y Jesús Alcaraz, Coquimatlán, Col., Tel: 312 207 89 66, 312 207 92 58 C. P. 28400.



# COQUIMATLÁN

H. AYUNTAMIENTO 2021 - 2024



“2024 Año del Bicentenario de la Creación del Territorio de Colima”

“H. Ayuntamiento Coquimatlán, Colima”

Reforma S/N y Jesús Alcaraz, Coquimatlán, Col., Tel: 312 207 89 66, 312 207 92 58 C. P. 28400.



MUNICIPIO DE COQUIMATLAN, COL.  
Sistema Integral de Contabilidad Gubernamental  
**ESTADO DE ACTIVIDADES**  
DEL 1 DE ABRIL AL 30 DE ABRIL DE 2024


Descripción de la Cuenta	Importe
<b>INGRESOS Y OTROS BENEFICIOS</b>	
<b>INGRESOS DE GESTIÓN</b>	1,342,123.09
<i>IMPUESTOS</i>	
IMPUESTOS SOBRE LOS INGRESOS	0.00
IMPUESTOS SOBRE EL PATRIMONIO	387,346.07
IMPUESTOS SOBRE LA PRODUCCIÓN, EL CONSUMO Y LAS TRANSACCIONES	162,226.95
ACCESORIOS DE IMPUESTOS	76,194.99
<i>DERECHOS</i>	
DERECHOS POR EL USO, GOCE, APROVECHAMIENTO O EXPLOTACIÓN DE BIENES DE DOMINIO PÚBLICO	38,007.19
DERECHOS POR PRESTACIÓN DE SERVICIOS	335,953.39
ACCESORIOS DE DERECHOS	0.00
OTROS DERECHOS	289,580.18
<i>PRODUCTOS</i>	
PRODUCTOS	16,769.09
<i>APROVECHAMIENTOS</i>	
MULTAS	36,045.23
OTROS APROVECHAMIENTOS	0.00
<b>PARTICIPACIONES, APORTACIONES, CONVENIOS, INCENTIVOS DERIVADOS DE LA COLABORACIÓN FISCAL, FONDOS DISTINTOS DE APORTACIONES, TRANSFERENCIAS, ASIGNACIONES, SUBSIDIOS Y SUBVENCIONES, Y PENSIONES Y JUBILACIONES</b>	9,383,229.15
<i>PARTICIPACIONES, APORTACIONES, CONVENIOS, INCENTIVOS DERIVADOS DE LA COLABORACIÓN FISCAL Y FONDOS DISTINTOS DE APORTACIONES</i>	
PARTICIPACIONES	7,804,237.15
APORTACIONES	1,578,992.00
<b>TOTAL DE INGRESOS Y OTROS BENEFICIOS</b>	<b>10,725,352.24</b>
<b>GASTOS Y OTRAS PÉRDIDAS</b>	
<b>GASTOS DE FUNCIONAMIENTO</b>	7,204,192.12
<i>SERVICIOS PERSONALES</i>	
REMUNERACIONES AL PERSONAL DE CARÁCTER PERMANENTE	2,493,017.52
REMUNERACIONES AL PERSONAL DE CARÁCTER TRANSITORIO	17,499.24
REMUNERACIONES ADICIONALES Y ESPECIALES	665,146.05
SEGURIDAD SOCIAL	527,476.72
OTRAS PRESTACIONES SOCIALES Y ECONOMICAS	1,630,862.24
PAGO DE ESTIMULOS A SERVIDORES PUBLICOS	174,861.90
<i>MATERIALES Y SUMINISTROS</i>	
MATERIALES DE ADMINISTRACION, EMISION DE DOCUMENTOS Y ARTICULOS OFICIALES	47,242.38
MATERIALES Y ARTICULOS DE CONSTRUCCION Y DE REPARACION	95,498.39
PRODUCTOS QUIMICOS, FARMACEUTICOS Y DE LABORATORIO	1,712.84
COMBUSTIBLES, LUBRICANTES Y ADITIVOS	349,635.23
VESTUARIO, BLANCOS, PRENDAS DE PROTECCION Y ARTICULOS DEPORTIVOS	167,072.44
MATERIALES Y SUMINISTROS PARA SEGURIDAD	8,572.00
HERRAMIENTAS, REFACCIONES Y ACCESORIOS MENORES	20,620.83
<i>SERVICIOS GENERALES</i>	
SERVICIOS BÁSICOS	320,753.49
SERVICIOS DE ARRENDAMIENTO	40,522.80
SERVICIOS PROFESIONALES, CIENTÍFICOS Y TÉCNICOS Y OTROS SERVICIOS	3,744.74
SERVICIOS FINANCIEROS, BANCARIOS Y COMERCIALES	3,587.48



**MUNICIPIO DE COQUIMATLAN, COL.**  
**Sistema Integral de Contabilidad Gubernamental**  
**ESTADO DE ACTIVIDADES**  
**DEL 1 DE ABRIL AL 30 DE ABRIL DE 2024**

Descripción de la Cuenta	Importe
SERVICIOS DE INSTALACION, REPARACION, MANTENIMIENTO Y CONSERVACION	524,593.88
SERVICIOS OFICIALES	103,325.45
OTROS SERVICIOS GENERALES	8,446.50
<b>TRANSFERENCIAS, ASIGNACIONES, SUBSIDIOS Y OTRAS AYUDAS</b>	<b>1,529,596.54</b>
<i>TRANSFERENCIAS AL RESTO DEL SECTOR PUBLICO</i>	
TRANSFERENCIAS A ENTIDADES FEDERATIVAS Y MUNICIPIOS	766,666.66
<i>AYUDAS SOCIALES</i>	
AYUDAS SOCIALES A PERSONAS	12,500.00
AYUDAS SOCIALES A INSTITUCIONES	17,600.00
<i>PENSIONES Y JUBILACIONES</i>	
JUBILACIONES	732,829.88
<b>INTERESES, COMISIONES Y OTROS GASTOS DE LA DEUDA PÚBLICA</b>	<b>49,922.62</b>
<i>INTERESES DE LA DEUDA PUBLICA</i>	
INTERESES DE LA DEUDA PÚBLICA INTERNA	49,922.62
<b>TOTAL DE GASTOS Y OTRAS PÉRDIDAS</b>	<b>8,783,711.28</b>
<b>RESULTADOS DEL EJERCICIO (AHORRO/DESAHORRO)</b>	<b>1,941,640.96</b>

  
 PRESIDENTE MUNICIPAL  
**L.E.P. GUILLERMINA ESCOBAR ALVAREZ**  
 H. AYUNTAMIENTO CONSTITUCIONAL  
 DE COQUIMATLAN, COL.  
 2021-2024  
**PRESIDENCIA**

  
 TESORERA MUNICIPAL  
**C.P. MA. GUADALUPE ADAME GUTIERREZ**  
 H. AYUNTAMIENTO CONSTITUCIONAL  
 DE COQUIMATLAN, COL.  
 2021-2024  
**TESORERÍA**

  
 OFICIAL MAYOR MUNICIPAL  
**ING. ALFREDO SALOME BALTAZAR GOMEZ**  
 H. AYUNTAMIENTO CONSTITUCIONAL  
 DE COQUIMATLAN, COL.  
 2021-2024  
**OFICIALIA MAYOR**



MUNICIPIO DE COQUIMATLAN, COL.  
Sistema Integral de Contabilidad Gubernamental  
**ESTADO DE ACTIVIDADES**  
DEL 1 DE ENERO AL 30 DE ABRIL DE 2024


Descripción de la Cuenta	Importe
<b>INGRESOS Y OTROS BENEFICIOS</b>	
<b>INGRESOS DE GESTIÓN</b>	10,568,039.32
<i>IMPUESTOS</i>	
IMPUESTOS SOBRE LOS INGRESOS	7,200.00
IMPUESTOS SOBRE EL PATRIMONIO	5,169,809.09
IMPUESTOS SOBRE LA PRODUCCIÓN, EL CONSUMO Y LAS TRANSACCIONES	992,490.26
ACCESORIOS DE IMPUESTOS	350,324.38
<i>DERECHOS</i>	
DERECHOS POR EL USO, GOCE, APROVECHAMIENTO O EXPLOTACIÓN DE BIENES DE DOMINIO PÚBLICO	237,991.11
DERECHOS POR PRESTACIÓN DE SERVICIOS	1,214,088.84
ACCESORIOS DE DERECHOS	53,100.36
OTROS DERECHOS	2,364,035.90
<i>PRODUCTOS</i>	
PRODUCTOS	58,094.23
<i>APROVECHAMIENTOS</i>	
MULTAS	109,467.56
OTROS APROVECHAMIENTOS	11,437.59
<b>PARTICIPACIONES, APORTACIONES, CONVENIOS, INCENTIVOS DERIVADOS DE LA COLABORACIÓN FISCAL, FONDOS DISTINTOS DE APORTACIONES, TRANSFERENCIAS, ASIGNACIONES, SUBSIDIOS Y SUBVENCIONES, Y PENSIONES Y JUBILACIONES</b>	46,629,511.34
<i>PARTICIPACIONES, APORTACIONES, CONVENIOS, INCENTIVOS DERIVADOS DE LA COLABORACIÓN FISCAL Y FONDOS DISTINTOS DE APORTACIONES</i>	
PARTICIPACIONES	31,575,164.34
APORTACIONES	15,054,347.00
<b>TOTAL DE INGRESOS Y OTROS BENEFICIOS</b>	<b>57,197,550.66</b>
<b>GASTOS Y OTRAS PÉRDIDAS</b>	
<b>GASTOS DE FUNCIONAMIENTO</b>	26,216,570.88
<i>SERVICIOS PERSONALES</i>	
REMUNERACIONES AL PERSONAL DE CARÁCTER PERMANENTE	10,336,404.54
REMUNERACIONES AL PERSONAL DE CARÁCTER TRANSITORIO	46,664.64
REMUNERACIONES ADICIONALES Y ESPECIALES	1,853,707.08
SEGURIDAD SOCIAL	1,641,897.73
OTRAS PRESTACIONES SOCIALES Y ECONOMICAS	5,533,418.35
PAGO DE ESTIMULOS A SERVIDORES PUBLICOS	699,447.60
<i>MATERIALES Y SUMINISTROS</i>	
MATERIALES DE ADMINISTRACION, EMISION DE DOCUMENTOS Y ARTICULOS OFICIALES	203,896.08
MATERIALES Y ARTICULOS DE CONSTRUCCION Y DE REPARACION	147,861.28
PRODUCTOS QUIMICOS, FARMACEUTICOS Y DE LABORATORIO	4,291.84
COMBUSTIBLES, LUBRICANTES Y ADITIVOS	1,362,781.43
VESTUARIO, BLANCOS, PRENDAS DE PROTECCION Y ARTICULOS DEPORTIVOS	181,666.79
MATERIALES Y SUMINISTROS PARA SEGURIDAD	22,161.20
HERRAMIENTAS, REFACCIONES Y ACCESORIOS MENORES	39,374.71
<i>SERVICIOS GENERALES</i>	
SERVICIOS BÁSICOS	1,086,120.60
SERVICIOS DE ARRENDAMIENTO	109,905.60
SERVICIOS PROFESIONALES, CIENTÍFICOS Y TÉCNICOS Y OTROS SERVICIOS	23,763.27
SERVICIOS FINANCIEROS, BANCARIOS Y COMERCIALES	26,521.65




**MUNICIPIO DE COQUIMATLAN, COL.**  
**Sistema Integral de Contabilidad Gubernamental**  
**ESTADO DE ACTIVIDADES**  
**DEL 1 DE ENERO AL 30 DE ABRIL DE 2024**

Descripción de la Cuenta	Importe
SERVICIOS DE INSTALACION, REPARACION, MANTENIMIENTO Y CONSERVACION	1,481,418.30
SERVICIOS OFICIALES	1,358,659.76
OTROS SERVICIOS GENERALES	56,608.43
<b>TRANSFERENCIAS, ASIGNACIONES, SUBSIDIOS Y OTRAS AYUDAS</b>	<b>5,899,569.58</b>
<i>TRANSFERENCIAS AL RESTO DEL SECTOR PUBLICO</i>	
TRANSFERENCIAS A ENTIDADES FEDERATIVAS Y MUNICIPIOS	3,066,666.64
<i>AYUDAS SOCIALES</i>	
AYUDAS SOCIALES A PERSONAS	53,100.00
AYUDAS SOCIALES A INSTITUCIONES	70,400.00
<i>PENSIONES Y JUBILACIONES</i>	
JUBILACIONES	2,709,402.94
<b>INTERESES, COMISIONES Y OTROS GASTOS DE LA DEUDA PÚBLICA</b>	<b>201,621.38</b>
<i>INTERESES DE LA DEUDA PUBLICA</i>	
INTERESES DE LA DEUDA PÚBLICA INTERNA	201,621.38
<b>TOTAL DE GASTOS Y OTRAS PÉRDIDAS</b>	<b>32,317,761.84</b>
<b>RESULTADOS DEL EJERCICIO (AHORRO/DESAHORRO)</b>	<b>24,879,788.82</b>

  
**PRESIDENTE MUNICIPAL**  
**L.E.P. GUILLERMINA ESCOBAR ALVAREZ**  
 H. AYUNTAMIENTO CONSTITUCIONAL  
 DE COQUIMATLAN, COL.  
 2021-2024  
**PRESIDENCIA**

  
**TESORERA MUNICIPAL**  
**C.P. MA. GUADALUPE ADAME GUTIERREZ**  
 H. AYUNTAMIENTO CONSTITUCIONAL  
 DE COQUIMATLAN, COL.  
 2021-2024  
**TESORERÍA**

  
**OFICIAL MAYOR MUNICIPAL**  
**ING. ALFREDO SALOME BALTAZAR GOMEZ**  
 H. AYUNTAMIENTO CONSTITUCIONAL  
 DE COQUIMATLAN, COL.  
 2021-2024  
**OFICIALIA MAYOR**





MUNICIPIO DE COQUIMATLAN, COL.  
Sistema Integral de Contabilidad Gubernamental  
**ESTADO DE ACTIVIDADES**  
**DEL 1 DE ABRIL AL 30 DE ABRIL DE 2024**  
(Cifras en Pesos)

Concepto	2024	2023
<b>INGRESOS Y OTROS BENEFICIOS</b>		
<b>INGRESOS DE GESTIÓN</b>	1,342,123.09	1,371,671.62
<i>IMPUESTOS</i>	625,768.01	604,601.11
<i>CUOTAS Y APORTACIONES DE SEGURIDAD SOCIAL</i>	0.00	0.00
<i>CONTRIBUCIONES DE MEJORAS</i>	0.00	0.00
<i>DERECHOS</i>	663,540.76	720,892.83
<i>PRODUCTOS</i>	16,769.09	11,901.36
<i>APROVECHAMIENTOS</i>	36,045.23	34,276.32
<i>INGRESOS POR VENTA DE BIENES Y PRESTACIÓN DE SERVICIOS</i>	0.00	0.00
<b>PARTICIPACIONES, APORTACIONES, CONVENIOS, INCENTIVOS DERIVADOS DE LA COLABORACIÓN FISCAL, FONDOS DISTINTOS DE APORTACIONES, TRANSFERENCIAS, ASIGNACIONES, SUBSIDIOS Y SUBVENCIONES, Y PENSIONES Y JUBILACIONES</b>	9,383,229.15	15,064,601.14
<i>PARTICIPACIONES, APORTACIONES, CONVENIOS, INCENTIVOS DERIVADOS DE LA COLABORACIÓN FISCAL Y FONDOS DISTINTOS DE APORTACIONES</i>	9,383,229.15	15,064,601.14
<i>TRANSFERENCIAS, ASIGNACIONES, SUBSIDIOS Y SUBVENCIONES, Y PENSIONES Y JUBILACIONES</i>	0.00	0.00
<b>OTROS INGRESOS Y BENEFICIOS</b>	0.00	0.00
<i>INGRESOS FINANCIEROS</i>	0.00	0.00
<i>INCREMENTO POR VARIACIÓN DE INVENTARIOS</i>	0.00	0.00
<i>DISMINUCIÓN DEL EXCESO DE ESTIMACIONES POR PÉRDIDA O DETERIORO U OBSOLESCENCIA</i>	0.00	0.00
<i>DISMINUCIÓN DEL EXCESO DE PROVISIONES</i>	0.00	0.00
<i>OTROS INGRESOS Y BENEFICIOS VARIOS</i>	0.00	0.00
<b>TOTAL DE INGRESOS Y OTROS BENEFICIOS</b>	<b>10,725,352.24</b>	<b>16,436,272.76</b>
<b>GASTOS Y OTRAS PÉRDIDAS</b>		
<b>GASTOS DE FUNCIONAMIENTO</b>	7,204,192.12	5,718,758.74
<i>SERVICIOS PERSONALES</i>	5,508,863.67	4,446,782.74
<i>MATERIALES Y SUMINISTROS</i>	690,354.11	390,279.67
<i>SERVICIOS GENERALES</i>	1,004,974.34	881,696.33
<i>AYUDAS DIVERSAS</i>	0.00	0.00
<i>ADEFAS</i>	0.00	0.00
<b>TRANSFERENCIAS, ASIGNACIONES, SUBSIDIOS Y OTRAS AYUDAS</b>	1,529,596.54	1,321,121.23
<i>TRANSFERENCIAS INTERNAS Y ASIGNACIONES AL SECTOR PÚBLICO</i>	0.00	0.00
<i>TRANSFERENCIAS AL RESTO DEL SECTOR PÚBLICO</i>	766,666.66	649,109.94
<i>SUBSIDIOS Y SUBVENCIONES</i>	0.00	0.00
<i>AYUDAS SOCIALES</i>	30,100.00	53,700.00
<i>PENSIONES Y JUBILACIONES</i>	732,829.88	618,311.29
<i>TRANSFERENCIAS A FIDEICOMISOS, MANDATOS Y CONTRATOS ANALOGOS.</i>	0.00	0.00
<i>TRANSFERENCIAS A LA SEGURIDAD SOCIAL</i>	0.00	0.00
<i>DONATIVOS</i>	0.00	0.00
<i>TRANSFERENCIAS AL EXTERIOR</i>	0.00	0.00
<b>PARTICIPACIONES Y APORTACIONES</b>	0.00	0.00
<i>PARTICIPACIONES</i>	0.00	0.00
<i>APORTACIONES</i>	0.00	0.00
<i>CONVENIOS</i>	0.00	0.00
<b>INTERESES, COMISIONES Y OTROS GASTOS DE LA DEUDA PÚBLICA</b>	49,922.62	56,663.45



**MUNICIPIO DE COQUIMATLAN, COL.**  
**Sistema Integral de Contabilidad Gubernamental**  
**ESTADO DE ACTIVIDADES**  
**DEL 1 DE ABRIL AL 30 DE ABRIL DE 2024**  
 (Cifras en Pesos)

Concepto	2024	2023
<i>INTERESES DE LA DEUDA PUBLICA</i>	49,922.62	56,663.45
<i>COMISIONES DE LA DEUDA PUBLICA</i>	0.00	0.00
<i>GASTOS DE LA DEUDA PUBLICA</i>	0.00	0.00
<i>COSTO POR CEBERTURAS</i>	0.00	0.00
<i>APOYOS FINANCIEROS</i>	0.00	0.00
<b>OTROS GASTOS Y PÉRDIDAS EXTRAORDINARIAS</b>	<b>0.00</b>	<b>0.00</b>
<i>ESTIMACIONES, DEPRECIACIONES, DETERIOROS, OBSOLESCENCIA Y AMORTIZACIONES</i>	0.00	0.00
<i>PROVISIONES</i>	0.00	0.00
<i>DISMINUCION DE INVENTARIOS</i>	0.00	0.00
<i>AUMENTO POR INSUFICIENCIA DE ESTIMACIONES POR PÉRDIDA O DETERIORO U OBSOLESCENCIA</i>	0.00	0.00
<i>AUMENTO POR INSUFICIENCIA DE PROVISIONES</i>	0.00	0.00
<i>OTROS GASTOS</i>	0.00	0.00
<b>INVERSION PUBLICA</b>	<b>0.00</b>	<b>0.00</b>
<i>INVERSION PUBLICA NO CAPITALIZABLE</i>	0.00	0.00
<b>TOTAL DE GASTOS Y OTRAS PÉRDIDAS</b>	<b>8,783,711.28</b>	<b>7,096,543.42</b>
<b>RESULTADOS DEL EJERCICIO (AHORRO/DESAHORRO)</b>	<b>1,941,640.96</b>	<b>9,339,729.34</b>

PRESIDENTE MUNICIPAL  
**L.E.P. GUILLERMINA ESCOBAR ALVAREZ**

H. AYUNTAMIENTO CONSTITUCIONAL  
 DE COQUIMATLAN, COL.  
 2021-2024  
**PRESIDENCIA**

TESORERA MUNICIPAL  
**C.P. MA. GUADALUPE ADAME GUTIERREZ**

H. AYUNTAMIENTO CONSTITUCIONAL  
 DE COQUIMATLAN, COL.  
 2021-2024  
**TESORERÍA**

OFICIAL MAYOR MUNICIPAL  
**ING. ALFREDO SALOME BALTAZAR GOMEZ**

H. AYUNTAMIENTO CONSTITUCIONAL  
 DE COQUIMATLAN, COL.  
 2021-2024  
**OFICIALIA MAYOR**




MUNICIPIO DE COQUIMATLAN, COL.  
Sistema Integral de Contabilidad Gubernamental  
**ESTADO DE ACTIVIDADES**  
**DEL 1 DE ENERO AL 30 DE ABRIL DE 2024**  
(Cifras en Pesos)


Concepto	2024	2023
<b>INGRESOS Y OTROS BENEFICIOS</b>		
<b>INGRESOS DE GESTIÓN</b>	10,568,039.32	9,624,455.86
<i>IMPUESTOS</i>	6,519,823.73	6,195,524.15
<i>CUOTAS Y APORTACIONES DE SEGURIDAD SOCIAL</i>	0.00	0.00
<i>CONTRIBUCIONES DE MEJORAS</i>	0.00	0.00
<i>DERECHOS</i>	3,869,216.21	3,231,907.82
<i>PRODUCTOS</i>	58,094.23	39,116.72
<i>APROVECHAMIENTOS</i>	120,905.15	157,907.17
<i>INGRESOS POR VENTA DE BIENES Y PRESTACIÓN DE SERVICIOS</i>	0.00	0.00
<b>PARTICIPACIONES, APORTACIONES, CONVENIOS, INCENTIVOS DERIVADOS DE LA COLABORACIÓN FISCAL, FONDOS DISTINTOS DE APORTACIONES, TRANSFERENCIAS, ASIGNACIONES, SUBSIDIOS Y SUBVENCIONES, Y PENSIONES Y JUBILACIONES</b>	46,629,511.34	48,280,467.42
<i>PARTICIPACIONES, APORTACIONES, CONVENIOS, INCENTIVOS DERIVADOS DE LA COLABORACIÓN FISCAL Y FONDOS DISTINTOS DE APORTACIONES</i>	46,629,511.34	48,280,467.42
<i>TRANSFERENCIAS, ASIGNACIONES, SUBSIDIOS Y SUBVENCIONES, Y PENSIONES Y JUBILACIONES</i>	0.00	0.00
<b>OTROS INGRESOS Y BENEFICIOS</b>	0.00	0.00
<i>INGRESOS FINANCIEROS</i>	0.00	0.00
<i>INCREMENTO POR VARIACIÓN DE INVENTARIOS</i>	0.00	0.00
<i>DISMINUCIÓN DEL EXCESO DE ESTIMACIONES POR PÉRDIDA O DETERIORO U OBSOLESCENCIA</i>	0.00	0.00
<i>DISMINUCIÓN DEL EXCESO DE PROVISIONES</i>	0.00	0.00
<i>OTROS INGRESOS Y BENEFICIOS VARIOS</i>	0.00	0.00
<b>TOTAL DE INGRESOS Y OTROS BENEFICIOS</b>	<b>57,197,550.66</b>	<b>57,904,923.28</b>
<b>GASTOS Y OTRAS PÉRDIDAS</b>		
<b>GASTOS DE FUNCIONAMIENTO</b>	26,216,570.88	23,604,032.24
<i>SERVICIOS PERSONALES</i>	20,111,539.94	18,192,860.36
<i>MATERIALES Y SUMINISTROS</i>	1,962,033.33	1,519,923.62
<i>SERVICIOS GENERALES</i>	4,142,997.61	3,891,248.26
<i>AYUDAS DIVERSAS</i>	0.00	0.00
<i>ADEFAS</i>	0.00	0.00
<b>TRANSFERENCIAS, ASIGNACIONES, SUBSIDIOS Y OTRAS AYUDAS</b>	5,899,569.58	5,271,581.89
<i>TRANSFERENCIAS INTERNAS Y ASIGNACIONES AL SECTOR PÚBLICO</i>	0.00	0.00
<i>TRANSFERENCIAS AL RESTO DEL SECTOR PÚBLICO</i>	3,066,666.64	2,599,303.95
<i>SUBSIDIOS Y SUBVENCIONES</i>	0.00	0.00
<i>AYUDAS SOCIALES</i>	123,500.00	132,000.00
<i>PENSIONES Y JUBILACIONES</i>	2,709,402.94	2,540,277.94
<i>TRANSFERENCIAS A FIDEICOMISOS, MANDATOS Y CONTRATOS ANALOGOS.</i>	0.00	0.00
<i>TRANSFERENCIAS A LA SEGURIDAD SOCIAL</i>	0.00	0.00
<i>DONATIVOS</i>	0.00	0.00
<i>TRANSFERENCIAS AL EXTERIOR</i>	0.00	0.00
<b>PARTICIPACIONES Y APORTACIONES</b>	0.00	0.00
<i>PARTICIPACIONES</i>	0.00	0.00
<i>APORTACIONES</i>	0.00	0.00
<i>CONVENIOS</i>	0.00	0.00
<b>INTERESES, COMISIONES Y OTROS GASTOS DE LA DEUDA PÚBLICA</b>	201,621.38	223,918.44



**MUNICIPIO DE COQUIMATLAN, COL.**  
**Sistema Integral de Contabilidad Gubernamental**  
**ESTADO DE ACTIVIDADES**  
**DEL 1 DE ENERO AL 30 DE ABRIL DE 2024**  
 (Cifras en Pesos)


<b>Concepto</b>	<b>2024</b>	<b>2023</b>
<i>INTERESES DE LA DEUDA PUBLICA</i>	201,621.38	223,918.44
<i>COMISIONES DE LA DEUDA PUBLICA</i>	0.00	0.00
<i>GASTOS DE LA DEUDA PUBLICA</i>	0.00	0.00
<i>COSTO POR CEBERTURAS</i>	0.00	0.00
<i>APOYOS FINANCIEROS</i>	0.00	0.00
<b>OTROS GASTOS Y PÉRDIDAS EXTRAORDINARIAS</b>	<b>0.00</b>	<b>0.00</b>
<i>ESTIMACIONES, DEPRECIACIONES, DETERIOROS, OBSOLESCENCIA Y AMORTIZACIONES</i>	0.00	0.00
<i>PROVISIONES</i>	0.00	0.00
<i>DISMINUCION DE INVENTARIOS</i>	0.00	0.00
<i>AUMENTO POR INSUFICIENCIA DE ESTIMACIONES POR PÉRDIDA O DETERIORO U OBSOLESCENCIA</i>	0.00	0.00
<i>AUMENTO POR INSUFICIENCIA DE PROVISIONES</i>	0.00	0.00
<i>OTROS GASTOS</i>	0.00	0.00
<b>INVERSION PUBLICA</b>	<b>0.00</b>	<b>0.00</b>
<i>INVERSION PUBLICA NO CAPITALIZABLE</i>	0.00	0.00
<b>TOTAL DE GASTOS Y OTRAS PÉRDIDAS</b>	<b>32,317,761.84</b>	<b>29,099,532.57</b>
<b>RESULTADOS DEL EJERCICIO (AHORRO/DESAHORRO)</b>	<b>24,879,788.82</b>	<b>28,805,390.71</b>

  
 PRESIDENTE MUNICIPAL  
**L.E.P. GUILLERMINA ESCOBAR ALVAREZ**

  
 TESORERA MUNICIPAL  
**C.P. MA. GUADALUPE ADAME GUTIERREZ**  
H. AYUNTAMIENTO CONSTITUCIONAL DE COQUIMATLAN, COL. 2021-2024  
 TESORERÍA

  
 OFICIAL MAYOR MUNICIPAL  
**ING. ALFREDO SALOME BALTÁZAR GÓMEZ**  
H. AYUNTAMIENTO CONSTITUCIONAL DE COQUIMATLAN, COL. 2021-2024  
 OFICIALIA MAYOR

H. AYUNTAMIENTO CONSTITUCIONAL DE COQUIMATLAN, COL. 2021-2024  
**PRESIDENCIA**



# COQUIMATLÁN

H. AYUNTAMIENTO 2021 - 2024



## Estado De Situación Financiera

“2024 Año del Bicentenario de la Creación del Territorio de Colima”

“H. Ayuntamiento Coquimatlán, Colima”

Reforma S/N y Jesús Alcaraz, Coquimatlán, Col., Tel: 312 207 89 66, 312 207 92 58 C. P. 28400.



MUNICIPIO DE COQUIMATLAN, COL.  
Sistema Integral de Contabilidad Gubernamental  
**ESTADO DE SITUACION FINANCIERA**  
**AL 30 DE ABRIL DE 2024**

Descripción de la Cuenta	Importe
<b>ACTIVO</b>	
<b>ACTIVO CIRCULANTE</b>	
<i>EFFECTIVO Y EQUIVALENTES</i>	
BANCOS/TESORERIA	28,198,667.63
DEPOSITOS DE FONDOS DE TERCEROS EN GARANTÍA Y/O ADMINISTRACIÓN	11,990.50
<i>DERECHOS A RECIBIR EFFECTIVO O EQUIVALENTES</i>	
CUENTAS POR COBRAR A CORTO PLAZO	1,773,438.20
DEUDORES DIVERSOS POR COBRAR A CORTO PLAZO	845,416.82
INGRESOS POR RECUPERAR A CORTO PLAZO	1,000,000.00
DEUDORES POR ANTICIPOS DE TESORERIA A CORTO PLAZO	37,318.88
PRESTAMOS OTORGADOS A CORTO PLAZO	18,558,411.74
<i>DERECHOS A RECIBIR BIENES O SERVICIOS</i>	
ANTICIPO A PROVEEDORES POR ADQUISICIÓN DE BIENES Y PRESTACIÓN DE SERVICIOS A CORTO PLAZO	1,580,768.40
ANTICIPO A CONTRATISTAS POR OBRAS PÚBLICAS A CORTO PLAZO	3,028,820.03
<b>TOTAL DE ACTIVOS CIRCULANTES</b>	<b>55,034,832.20</b>
<b>ACTIVO NO CIRCULANTE</b>	
<i>BIENES INMUEBLES, INFRAESTRUCTURA Y CONSTRUCCIONES EN PROCESO</i>	
VIVIENDAS	6,624,464.03
EDIFICIOS NO HABITACIONALES	10,694,900.32
CONSTRUCCIONES EN PROCESO EN BIENES DE DOMINIO PÚBLICO	191,219,083.36
CONSTRUCCIONES EN PROCESO EN BIENES PROPIOS	27,187,851.05
<i>BIENES MUEBLES</i>	
MOBILIARIO Y EQUIPO DE ADMINISTRACIÓN	16,144,491.14
MOBILIARIO Y EQUIPO EDUCACIONAL Y RECREATIVO	976,786.99
EQUIPO DE DEFENSA Y SEGURIDAD	1,372,609.46
<i>ACTIVOS DIFERIDOS</i>	
ESTUDIOS, FORMULACIÓN Y EVALUACIÓN DE PROYECTOS	1,748,169.46
<b>TOTAL DE ACTIVOS NO CIRCULANTES</b>	<b>255,968,355.81</b>
<b>TOTAL DEL ACTIVO</b>	<b>311,003,188.01</b>
<b>PASIVO</b>	
<b>PASIVO CIRCULANTE</b>	
<i>CUENTAS POR PAGAR A CORTO PLAZO</i>	
SERVICIOS PERSONALES POR PAGAR A CORTO PLAZO	14,314,284.45
PROVEEDORES POR PAGAR A CORTO PLAZO	-560,155.45
CONTRATISTAS POR OBRAS PÚBLICAS POR PAGAR A CORTO PLAZO	470,608.02
TRANSFERENCIAS OTORGADAS POR PAGAR A CORTO PLAZO	404,705.68
RETENCIONES Y CONTRIBUCIONES POR PAGAR A CORTO PLAZO	14,062,797.36
DEVOLUCIONES DE LA LEY DE INGRESO POR PAGAR A CORTO PLAZO	108,628.20
OTRAS CUENTAS POR PAGAR A CORTO PLAZO	2,546,605.47
<i>DOCUMENTOS POR PAGAR A CORTO PLAZO</i>	
OTROS DOCUMENTOS POR PAGAR A CORTO PLAZO	74,274.31
<i>PORCIÓN A CORTO PLAZO DE LA DEUDA PÚBLICA A LARGO PLAZO</i>	
PORCIÓN A CORTO PLAZO DE LA DEUDA PÚBLICA INTERNA	6,449,101.56
<i>FONDOS Y BIENES DE TERCEROS EN GARANTÍA Y/O ADMINISTRACIÓN A CORTO PLAZO</i>	
FONDOS EN GARANTÍA A CORTO PLAZO	127,724.21
<i>OTROS PASIVOS A CORTO PLAZO</i>	
INGRESOS POR CLASIFICAR	97,085.12



**MUNICIPIO DE COQUIMATLAN, COL.**  
**Sistema Integral de Contabilidad Gubernamental**  
**ESTADO DE SITUACION FINANCIERA**  
**AL 30 DE ABRIL DE 2024**

Descripción de la Cuenta	Importe
<b>TOTAL DE PASIVOS CIRCULANTES</b>	<b>38,095,658.93</b>
<b>PASIVO NO CIRCULANTE</b>	
<i>DEUDA PÚBLICA A LARGO PLAZO</i>	
PRÉSTAMOS DE LA DEUDA INTERNA POR PAGAR A LARGO PLAZO	5,607,347.01
<b>TOTAL DE PASIVOS NO CIRCULANTES</b>	<b>5,607,347.01</b>
<b>TOTAL DEL PASIVO</b>	<b>43,703,005.94</b>
<b>HACIENDA PUBLICA/ PATRIMONIO</b>	
<b>HACIENDA PUBLICA/ PATRIMONIO GENERADO</b>	267,300,182.07
<i>RESULTADOS DEL EJERCICIO (AHORRO/DESAHORRO)</i>	24,879,788.82
<i>RESULTADOS DE EJERCICIOS ANTERIORES</i>	229,442,222.92
<i>RESERVAS</i>	12,978,170.33
<b>TOTAL HACIENDA PUBLICA/ PATRIMONIO</b>	<b>267,300,182.07</b>
<b>TOTAL DEL PASIVO Y HACIENDA PUBLICA/ PATRIMONIO</b>	<b>311,003,188.01</b>



PRESIDENTE MUNICIPAL

**L.E.P. GUILLERMINA ESCOBAR ALVAREZ**

H. AYUNTAMIENTO CONSTITUCIONAL  
 DE COQUIMATLAN, COL.  
 2021-2024

**PRESIDENCIA**



TESORERA MUNICIPAL

**C.P. MA. GUADALUPE ADAME GUTIERREZ**  
 H. AYUNTAMIENTO CONSTITUCIONAL  
 DE COQUIMATLAN, COL.  
 2021-2024  
**TESORERÍA**

OFICIAL MAYOR MUNICIPAL

**ING. ALFREDO SALOME BALTAZAR GOMEZ**

H. AYUNTAMIENTO CONSTITUCIONAL  
 DE COQUIMATLAN, COL.  
 2021-2024

**OFICIALIA MAYOR**



MUNICIPIO DE COQUIMATLAN, COL.  
Sistema Integral de Contabilidad Gubernamental  
**ESTADO DE SITUACION FINANCIERA**  
**AL 30 DE ABRIL DE 2024**  
(Cifras en Pesos)

Concepto	2024	2023
<b>ACTIVO</b>		
<b>ACTIVO CIRCULANTE</b>		
<i>EFFECTIVO Y EQUIVALENTES</i>	28,210,658.13	36,814,181.61
<i>DERECHOS A RECIBIR EFFECTIVO O EQUIVALENTES</i>	22,214,585.64	21,347,271.75
<i>DERECHOS A RECIBIR BIENES O SERVICIOS</i>	4,609,588.43	2,432,230.09
<i>INVENTARIOS</i>	0.00	0.00
<i>ALMACÉN</i>	0.00	0.00
<i>ESTIMACIÓN POR PÉRDIDAS O DETERIORO DE ACTIVOS CIRCULANTES</i>	0.00	0.00
<i>OTROS ACTIVOS CIRCULANTES</i>	0.00	0.00
<b>TOTAL DE ACTIVOS CIRCULANTES</b>	<b>55,034,832.20</b>	<b>60,593,683.45</b>
<b>ACTIVO NO CIRCULANTE</b>		
<i>INVERSIONES FINANCIERAS A LARGO PLAZO</i>	0.00	0.00
<i>DERECHOS A RECIBIR EFFECTIVO O EQUIVALENTES A LARGO PLAZO</i>	0.00	0.00
<i>BIENES INMUEBLES, INFRAESTRUCTURA Y CONSTRUCCIONES EN PROCESO</i>	235,726,298.76	191,495,740.77
<i>BIENES MUEBLES</i>	18,493,887.59	18,168,886.97
<i>ACTIVOS INTANGIBLES</i>	0.00	0.00
<i>DEPRECIACIONES, DETERIORO Y AMORTIZACIONES ACUMULADAS DE BIENES</i>	0.00	0.00
<i>ACTIVOS DIFERIDOS</i>	1,748,169.46	1,013,929.25
<i>ESTIMACIÓN POR PÉRDIDAS O DETERIORO DE ACTIVOS NO CIRCULANTES</i>	0.00	0.00
<i>OTROS ACTIVOS NO CIRCULANTES</i>	0.00	0.00
<b>TOTAL DE ACTIVOS NO CIRCULANTES</b>	<b>255,968,355.81</b>	<b>210,678,556.99</b>
<b>TOTAL DEL ACTIVO</b>	<b>311,003,188.01</b>	<b>271,272,240.44</b>
<b>PASIVO</b>		
<b>PASIVO CIRCULANTE</b>		
<i>CUENTAS POR PAGAR A CORTO PLAZO</i>	31,347,473.73	35,021,119.76
<i>DOCUMENTOS POR PAGAR A CORTO PLAZO</i>	74,274.31	74,274.31
<i>PORCIÓN A CORTO PLAZO DE LA DEUDA PÚBLICA A LARGO PLAZO</i>	6,449,101.56	7,326,647.08
<i>TÍTULOS Y VALORES A CORTO PLAZO</i>	0.00	0.00
<i>PASIVOS DIFERIDOS A CORTO PLAZO</i>	0.00	0.00
<i>FONDOS Y BIENES DE TERCEROS EN GARANTÍA Y/O ADMINISTRACIÓN A CORTO PLAZO</i>	127,724.21	120,981.11
<i>PROVISIONES A CORTO PLAZO</i>	0.00	0.00
<i>OTROS PASIVOS A CORTO PLAZO</i>	97,085.12	97,085.12
<b>TOTAL DE PASIVOS CIRCULANTES</b>	<b>38,095,658.93</b>	<b>42,640,107.38</b>
<b>PASIVO NO CIRCULANTE</b>		
<i>CUENTAS POR PAGAR A LARGO PLAZO</i>	0.00	0.00
<i>DOCUMENTOS POR PAGAR A LARGO PLAZO</i>	0.00	0.00
<i>DEUDA PÚBLICA A LARGO PLAZO</i>	5,607,347.01	5,607,347.01
<i>PASIVOS DIFERIDOS A LARGO PLAZO</i>	0.00	0.00
<i>FONDOS Y BIENES DE TERCEROS EN GARANTÍA Y/O ADMINISTRACIÓN A LARGO PLAZO</i>	0.00	0.00
<i>PROVISIONES A LARGO PLAZO</i>	0.00	0.00
<b>TOTAL DE PASIVOS NO CIRCULANTES</b>	<b>5,607,347.01</b>	<b>5,607,347.01</b>
<b>TOTAL DEL PASIVO</b>	<b>43,703,005.94</b>	<b>48,247,454.39</b>
<b>HACIENDA PUBLICA/ PATRIMONIO</b>		






**MUNICIPIO DE COQUIMATLAN, COL.**  
**Sistema Integral de Contabilidad Gubernamental**  
**ESTADO DE SITUACION FINANCIERA**  
**AL 30 DE ABRIL DE 2024**  
 (Cifras en Pesos)


Concepto	2024	2023
<b>HACIENDA PUBLICA/ PATRIMONIO CONTRIBUIDO</b>	0.00	0.00
<i>APORTACIONES</i>	0.00	0.00
<i>DONACIONES DE CAPITAL</i>	0.00	0.00
<i>ACTUALIZACIÓN DE LA HACIENDA PÚBLICA/ PATRIMONIO</i>	0.00	0.00
<b>HACIENDA PUBLICA/ PATRIMONIO GENERADO</b>	267,300,182.07	223,024,786.05
<i>RESULTADOS DEL EJERCICIO (AHORRO/DESAHORRO)</i>	24,879,788.82	28,805,390.71
<i>RESULTADOS DE EJERCICIOS ANTERIORES</i>	229,442,222.92	181,241,225.01
<i>REVALÚOS</i>	0.00	0.00
<i>RESERVAS</i>	12,978,170.33	12,978,170.33
<i>RECTIFICACIONES DE RESULTADOS DE EJERCICIOS ANTERIORES</i>	0.00	0.00
<b>EXCESO O INSUFICIENCIA EN LA ACTUALIZACION DE LA HACIENDA PUBLICA/ PATRIMONIO</b>	0.00	0.00
<i>RESULTADO POR POSICIÓN MONETARIA</i>	0.00	0.00
<i>RESULTADO POR TENENCIA DE ACTIVOS NO MONETARIOS</i>	0.00	0.00


<b>TOTAL HACIENDA PUBLICA/ PATRIMONIO</b>	<b>267,300,182.07</b>	<b>223,024,786.05</b>
---	-----------------------	-----------------------

<b>TOTAL DEL PASIVO Y HACIENDA PUBLICA/ PATRIMONIO</b>	<b>311,003,188.01</b>	<b>271,272,240.44</b>
--	-----------------------	-----------------------

  
 PRESIDENTE MUNICIPAL  
**L.E.P. GUILLERMINA ESCOBAR ALVAREZ**  
 H. AYUNTAMIENTO CONSTITUCIONAL DE COQUIMATLAN, COL. 2021-2024  
**PRESIDENCIA**

  
 TESORERA MUNICIPAL  
**C.P. MA. GUADALUPE ADAME GUTIERREZ**  
 H. AYUNTAMIENTO CONSTITUCIONAL DE COQUIMATLAN, COL. 2021-2024  
**TESORERÍA**

  
 OFICIAL MAYOR MUNICIPAL  
**ING. ALFREDO SALOME BALTAZAR GOMEZ**  
 H. AYUNTAMIENTO CONSTITUCIONAL DE COQUIMATLAN, COL. 2021-2024  
**OFICIALIA MAYOR**



# COQUIMATLÁN

H. AYUNTAMIENTO 2021 - 2024



## Estado de Cambios de Situación Financiera

“2024 Año del Bicentenario de la Creación del Territorio de Colima”

“H. Ayuntamiento Coquimatlán, Colima”

Reforma S/N y Jesús Alcaraz, Coquimatlán, Col., Tel: 312 207 89 66, 312 207 92 58 C. P. 28400.



MUNICIPIO DE COQUIMATLAN, COL.  
Sistema Integral de Contabilidad Gubernamental  
**ESTADO DE CAMBIOS EN LA SITUACION FINANCIERA**  
DEL 1 DE ENERO AL 30 DE ABRIL DE 2024

Descripción de la Cuenta	Origen	Aplicación
<b>ACTIVO</b>	<b>711,001.91</b>	<b>17,595,927.35</b>
<b>ACTIVO CIRCULANTE</b>	711,001.91	10,827,606.48
<i>EFFECTIVO Y EQUIVALENTES</i>		
EFFECTIVO	0.00	0.00
BANCOS/TESORERIA	0.00	7,725,212.64
<i>DERECHOS A RECIBIR EFFECTIVO O EQUIVALENTES</i>		
CUENTAS POR COBRAR A CORTO PLAZO	0.00	593,561.94
DEUDORES POR ANTICIPOS DE TESORERIA A CORTO PLAZO	0.00	21,714.00
PRESTAMOS OTORGADOS A CORTO PLAZO	711,001.91	0.00
<i>DERECHOS A RECIBIR BIENES O SERVICIOS</i>		
ANTICIPO A CONTRATISTAS POR OBRAS PÚBLICAS A CORTO PLAZO	0.00	2,487,117.90
<b>ACTIVO NO CIRCULANTE</b>	0.00	6,768,320.87
<i>BIENES INMUEBLES, INFRAESTRUCTURA Y CONSTRUCCIONES EN PROCESO</i>		
CONSTRUCCIONES EN PROCESO EN BIENES DE DOMINIO PÚBLICO	0.00	0.00
CONSTRUCCIONES EN PROCESO EN BIENES PROPIOS	0.00	6,601,816.62
<i>BIENES MUEBLES</i>		
MOBILIARIO Y EQUIPO DE ADMINISTRACIÓN	0.00	166,504.25
<b>PASIVO</b>	<b>485,359.09</b>	<b>8,480,222.47</b>
<b>PASIVO CIRCULANTE</b>	485,359.09	8,480,222.47
<i>CUENTAS POR PAGAR A CORTO PLAZO</i>		
SERVICIOS PERSONALES POR PAGAR A CORTO PLAZO	0.00	80,089.98
PROVEEDORES POR PAGAR A CORTO PLAZO	485,359.09	0.00
CONTRATISTAS POR OBRAS PÚBLICAS POR PAGAR A CORTO PLAZO	0.00	4,690,381.77
TRANSFERENCIAS OTORGADAS POR PAGAR A CORTO PLAZO	0.00	67,443.15
RETENCIONES Y CONTRIBUCIONES POR PAGAR A CORTO PLAZO	0.00	2,103,319.08
OTRAS CUENTAS POR PAGAR A CORTO PLAZO	0.00	1,237,452.62
<i>PORCIÓN A CORTO PLAZO DE LA DEUDA PÚBLICA A LARGO PLAZO</i>		
PORCIÓN A CORTO PLAZO DE LA DEUDA PÚBLICA INTERNA	0.00	301,535.87
<b>HACIENDA PUBLICA/ PATRIMONIO</b>	<b>49,086,738.09</b>	<b>24,206,949.27</b>
<b>HACIENDA PUBLICA/ PATRIMONIO GENERADO</b>	49,086,738.09	24,206,949.27
<i>RESULTADOS DEL EJERCICIO (AHORRO/DESAHORRO)</i>	0.00	24,206,949.27
<i>RESULTADOS DE EJERCICIOS ANTERIORES</i>	49,086,738.09	0.00




MUNICIPIO DE COQUIMATLAN, COL.  
Sistema Integral de Contabilidad Gubernamental  
ESTADO DE CAMBIOS EN LA SITUACION FINANCIERA  
DEL 1 DE ENERO AL 30 DE ABRIL DE 2024  
(Cifras en Pesos)

Concepto	Origen	Aplicación
<b>ACTIVO</b>	<b>95,725.97</b>	<b>16,980,651.41</b>
<b>ACTIVO CIRCULANTE</b>	<b>95,725.97</b>	<b>10,212,330.54</b>
<i>EFFECTIVO Y EQUIVALENTES</i>	0.00	7,725,212.64
<i>DERECHOS A RECIBIR EFECTIVO O EQUIVALENTES</i>	95,725.97	0.00
<i>DERECHOS A RECIBIR BIENES O SERVICIOS</i>	0.00	2,487,117.90
<i>INVENTARIOS</i>	0.00	0.00
<i>ALMACÉN</i>	0.00	0.00
<i>ESTIMACIÓN POR PÉRDIDAS O DETERIORO DE ACTIVOS CIRCULANTES</i>	0.00	0.00
<i>OTROS ACTIVOS CIRCULANTES</i>	0.00	0.00
<b>ACTIVO NO CIRCULANTE</b>	<b>0.00</b>	<b>6,768,320.87</b>
<i>INVERSIONES FINANCIERAS A LARGO PLAZO</i>	0.00	0.00
<i>DERECHOS A RECIBIR EFECTIVO O EQUIVALENTES A LARGO PLAZO</i>	0.00	0.00
<i>BIENES INMUEBLES, INFRAESTRUCTURA Y CONSTRUCCIONES EN PROCESO</i>	0.00	6,601,816.62
<i>BIENES MUEBLES</i>	0.00	166,504.25
<i>ACTIVOS INTANGIBLES</i>	0.00	0.00
<i>DEPRECIACIONES, DETERIORO Y AMORTIZACIONES ACUMULADAS DE BIENES</i>	0.00	0.00
<i>ACTIVOS DIFERIDOS</i>	0.00	0.00
<i>ESTIMACIÓN POR PÉRDIDAS O DETERIORO DE ACTIVOS NO CIRCULANTES</i>	0.00	0.00
<i>OTROS ACTIVOS NO CIRCULANTES</i>	0.00	0.00
<b>PASIVO</b>	<b>0.00</b>	<b>7,994,863.38</b>
<b>PASIVO CIRCULANTE</b>	<b>0.00</b>	<b>7,994,863.38</b>
<i>CUENTAS POR PAGAR A CORTO PLAZO</i>	0.00	7,693,327.51
<i>DOCUMENTOS POR PAGAR A CORTO PLAZO</i>	0.00	0.00
<i>PORCIÓN A CORTO PLAZO DE LA DEUDA PÚBLICA A LARGO PLAZO</i>	0.00	301,535.87
<i>TÍTULOS Y VALORES A CORTO PLAZO</i>	0.00	0.00
<i>PASIVOS DIFERIDOS A CORTO PLAZO</i>	0.00	0.00
<i>FONDOS Y BIENES DE TERCEROS EN GARANTÍA Y/O ADMINISTRACIÓN A CORTO PLAZO</i>	0.00	0.00
<i>PROVISIONES A CORTO PLAZO</i>	0.00	0.00
<i>OTROS PASIVOS A CORTO PLAZO</i>	0.00	0.00
<b>PASIVO NO CIRCULANTE</b>	<b>0.00</b>	<b>0.00</b>
<i>CUENTAS POR PAGAR A LARGO PLAZO</i>	0.00	0.00
<i>DOCUMENTOS POR PAGAR A LARGO PLAZO</i>	0.00	0.00
<i>DEUDA PÚBLICA A LARGO PLAZO</i>	0.00	0.00
<i>PASIVOS DIFERIDOS A LARGO PLAZO</i>	0.00	0.00
<i>FONDOS Y BIENES DE TERCEROS EN GARANTÍA Y/O ADMINISTRACIÓN A LARGO PLAZO</i>	0.00	0.00
<i>PROVISIONES A LARGO PLAZO</i>	0.00	0.00
<b>HACIENDA PUBLICA/ PATRIMONIO</b>	<b>49,086,738.09</b>	<b>24,206,949.27</b>
<b>HACIENDA PUBLICA/ PATRIMONIO CONTRIBUIDO</b>	<b>0.00</b>	<b>0.00</b>
<i>APORTACIONES</i>	0.00	0.00
<i>DONACIONES DE CAPITAL</i>	0.00	0.00
<i>ACTUALIZACIÓN DE LA HACIENDA PÚBLICA/ PATRIMONIO</i>	0.00	0.00
<b>HACIENDA PUBLICA/ PATRIMONIO GENERADO</b>	<b>49,086,738.09</b>	<b>24,206,949.27</b>
<i>RESULTADOS DEL EJERCICIO (AHORRO/DESAHORRO)</i>	0.00	24,206,949.27
<i>RESULTADOS DE EJERCICIOS ANTERIORES</i>	49,086,738.09	0.00
<i>REVALÚOS</i>	0.00	0.00
<i>RESERVAS</i>	0.00	0.00



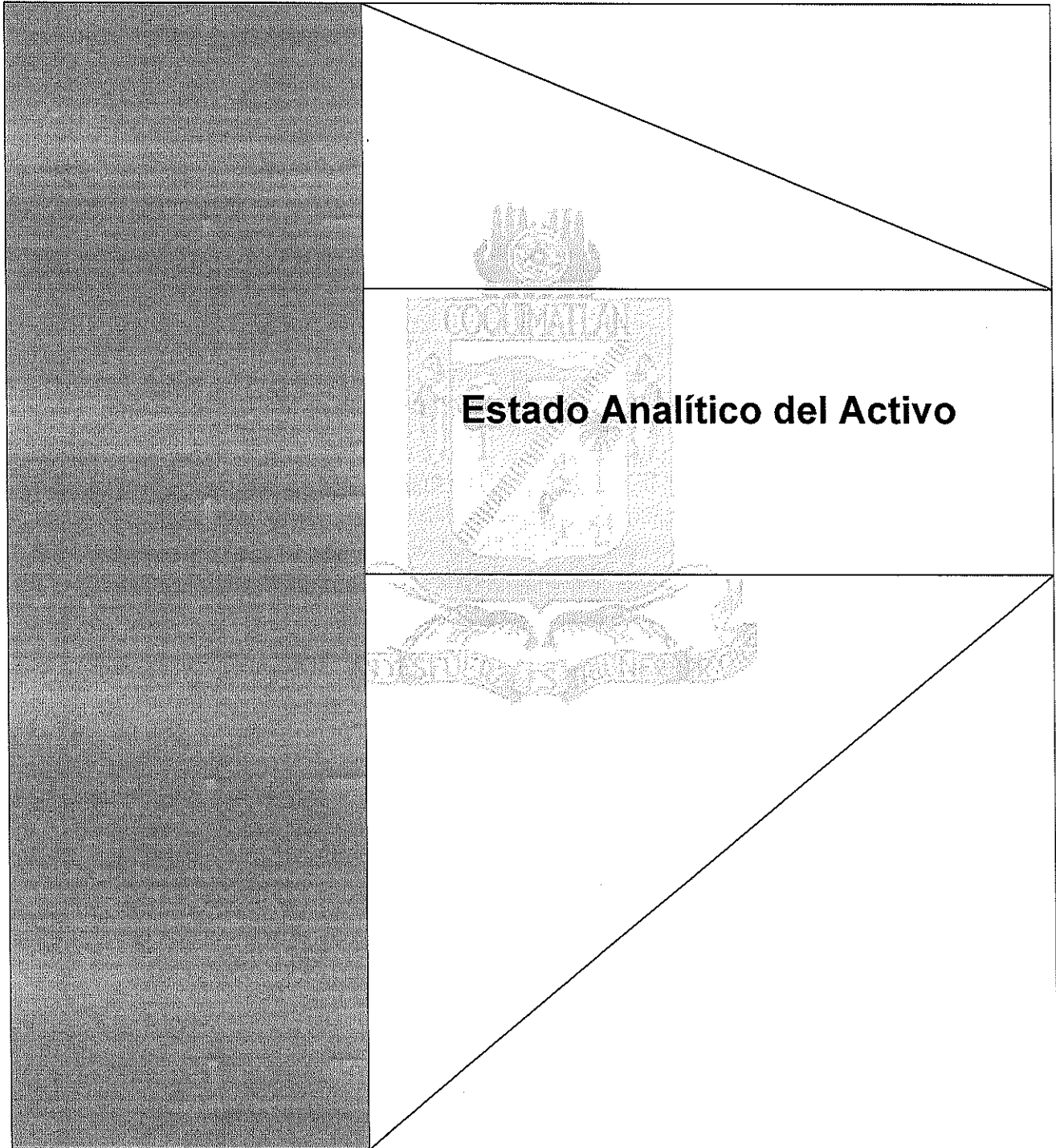
MUNICIPIO DE COQUIMATLAN, COL.  
Sistema Integral de Contabilidad Gubernamental  
**ESTADO DE CAMBIOS EN LA SITUACION FINANCIERA**  
**DEL 1 DE ENERO AL 30 DE ABRIL DE 2024**  
(Cifras en Pesos)

<b>Concepto</b>	<b>Origen</b>	<b>Aplicación</b>
<i>RECTIFICACIONES DE RESULTADOS DE EJERCICIOS ANTERIORES</i>	0.00	0.00
<b>EXCESO O INSUFICIENCIA EN LA ACTUALIZACION DE LA HACIENDA PUBLICA/ PATRIMONIO</b>	0.00	0.00
<i>RESULTADO POR POSICIÓN MONETARIA</i>	0.00	0.00
<i>RESULTADO POR TENENCIA DE ACTIVOS NO MONETARIOS</i>	0.00	0.00



# COQUIMATLÁN

H. AYUNTAMIENTO 2021 - 2024




**Estado Analítico del Activo**

“2024 Año del Bicentenario de la Creación del Territorio de Colima”


“H. Ayuntamiento Coquimatlán, Colima”

Reforma S/N y Jesús Alcaraz, Coquimatlán, Col., Tel: 312 207 89 66, 312 207 92 58 C. P. 28400.



**MUNICIPIO DE COQUIMATLAN, COL.**  
 Sistema Integral de Contabilidad Gubernamental  
**ESTADO ANALITICO DEL ACTIVO**  
 DEL 1 DE ABRIL AL 30 DE ABRIL DE 2024

Descripción de la Cuenta	Saldo Inicial	Cargos del Periodo	Abonos del Periodo	Saldo Final	Variación del Periodo
<b>ACTIVO</b>					
<b>ACTIVO CIRCULANTE</b>	<b>60,941,325.17</b>	<b>17,448,895.19</b>	<b>23,355,388.16</b>	<b>55,034,832.20</b>	<b>-5,906,492.97</b>
<b>EFFECTIVO Y EQUIVALENTES</b>	<b>36,625,202.12</b>	<b>11,818,137.35</b>	<b>20,232,681.34</b>	<b>28,210,658.13</b>	<b>-8,414,543.99</b>
EFFECTIVO	0.00	21,828.22	21,828.22	0.00	0.00
BANCOS/TESORERIA	36,613,211.62	11,796,309.13	20,210,853.12	28,198,667.63	-8,414,543.99
DEPOSITOS DE FONDOS DE TERCEROS EN GARANTÍA Y/O ADMINISTRACIÓN	11,990.50	0.00	0.00	11,990.50	0.00
<b>DERECHOS A RECIBIR EFFECTIVO O EQUIVALENTES</b>	<b>22,193,652.52</b>	<b>273,775.27</b>	<b>252,842.15</b>	<b>22,214,585.64</b>	<b>20,933.12</b>
CUENTAS POR COBRAR A CORTO PLAZO	1,763,362.08	170,930.24	160,854.12	1,773,438.20	10,076.12
DEUDORES DIVERSOS POR COBRAR A CORTO PLAZO	845,416.82	0.00	0.00	845,416.82	0.00
INGRESOS POR RECUPERAR A CORTO PLAZO	1,000,000.00	0.00	0.00	1,000,000.00	0.00
DEUDORES POR ANTICIPOS DE TESORERIA A CORTO PLAZO	26,461.88	102,845.03	91,988.03	37,318.88	10,857.00
PRESTAMOS OTORGADOS A CORTO PLAZO	18,558,411.74	0.00	0.00	18,558,411.74	0.00
<b>DERECHOS A RECIBIR BIENES O SERVICIOS</b>	<b>2,122,470.53</b>	<b>5,356,982.57</b>	<b>2,869,864.67</b>	<b>4,609,588.43</b>	<b>2,487,117.90</b>
ANTICIPO A PROVEEDORES POR ADQUISICIÓN DE BIENES Y PRESTACIÓN DE SERVICIOS A CORTO PLAZO	1,580,768.40	0.00	0.00	1,580,768.40	0.00
ANTICIPO A CONTRATISTAS POR OBRAS PÚBLICAS A CORTO PLAZO	541,702.13	5,356,982.57	2,869,864.67	3,028,820.03	2,487,117.90
<b>ACTIVO NO CIRCULANTE</b>	<b>249,298,722.19</b>	<b>12,026,616.19</b>	<b>5,356,982.57</b>	<b>255,968,355.81</b>	<b>6,669,633.62</b>
<b>BIENES INMUEBLES, INFRAESTRUCTURA Y CONSTRUCCIONES EN PROCESO</b>	<b>229,124,482.14</b>	<b>11,958,799.19</b>	<b>5,356,982.57</b>	<b>235,726,298.76</b>	<b>6,601,816.62</b>
VIVIENDAS	6,624,464.03	0.00	0.00	6,624,464.03	0.00
EDIFICIOS NO HABITACIONALES	10,694,900.32	0.00	0.00	10,694,900.32	0.00
CONSTRUCCIONES EN PROCESO EN BIENES DE DOMINIO PÚBLICO	191,219,083.36	257,835.22	257,835.22	191,219,083.36	0.00
CONSTRUCCIONES EN PROCESO EN BIENES PROPIOS	20,586,034.43	11,700,963.97	5,099,147.35	27,187,851.05	6,601,816.62
<b>BIENES MUEBLES</b>	<b>18,426,070.59</b>	<b>67,817.00</b>	<b>0.00</b>	<b>18,493,887.59</b>	<b>67,817.00</b>
MOBILIARIO Y EQUIPO DE ADMINISTRACIÓN	16,076,674.14	67,817.00	0.00	16,144,491.14	67,817.00
MOBILIARIO Y EQUIPO EDUCACIONAL Y RECREATIVO	976,786.99	0.00	0.00	976,786.99	0.00
EQUIPO DE DEFENSA Y SEGURIDAD	1,372,609.46	0.00	0.00	1,372,609.46	0.00
<b>ACTIVOS DIFERIDOS</b>	<b>1,748,169.46</b>	<b>0.00</b>	<b>0.00</b>	<b>1,748,169.46</b>	<b>0.00</b>
ESTUDIOS, FORMULACIÓN Y EVALUACIÓN DE PROYECTOS	1,748,169.46	0.00	0.00	1,748,169.46	0.00
<b>TOTAL:</b>	<b>310,240,047.36</b>	<b>29,475,511.38</b>	<b>28,712,370.73</b>	<b>311,003,188.01</b>	<b>763,140.65</b>



**MUNICIPIO DE COQUIMATLAN, COL.**  
Sistema Integral de Contabilidad Gubernamental  
**ESTADO ANALITICO DEL ACTIVO**  
**DEL 1 DE ENERO AL 30 DE ABRIL DE 2024**

Descripción de la Cuenta	Saldo Inicial	Cargos del Periodo	Abonos del Periodo	Saldo Final	Variación del Periodo
<b>ACTIVO</b>					
<b>ACTIVO CIRCULANTE</b>	<b>44,918,227.63</b>	<b>78,319,853.99</b>	<b>68,203,249.42</b>	<b>55,034,832.20</b>	<b>10,116,604.57</b>
<b>EFFECTIVO Y EQUIVALENTES</b>	<b>20,485,445.49</b>	<b>71,372,856.55</b>	<b>63,647,643.91</b>	<b>28,210,658.13</b>	<b>7,725,212.64</b>
EFFECTIVO	0.00	21,828.22	21,828.22	0.00	0.00
BANCOS/TESORERIA	20,473,454.99	71,351,028.33	63,625,815.69	28,198,667.63	7,725,212.64
DEPOSITOS DE FONDOS DE TERCEROS EN GARANTÍA Y/O ADMINISTRACIÓN	11,990.50	0.00	0.00	11,990.50	0.00
<b>DERECHOS A RECIBIR EFFECTIVO O EQUIVALENTES</b>	<b>22,310,311.61</b>	<b>1,590,014.87</b>	<b>1,685,740.84</b>	<b>22,214,585.64</b>	<b>-95,725.97</b>
CUENTAS POR COBRAR A CORTO PLAZO	1,179,876.26	947,856.99	354,295.05	1,773,438.20	593,561.94
DEUDORES DIVERSOS POR COBRAR A CORTO PLAZO	845,416.82	0.00	0.00	845,416.82	0.00
INGRESOS POR RECUPERAR A CORTO PLAZO	1,000,000.00	0.00	0.00	1,000,000.00	0.00
DEUDORES POR ANTICIPOS DE TESORERIA A CORTO PLAZO	15,604.88	264,867.88	243,153.88	37,318.88	21,714.00
PRESTAMOS OTORGADOS A CORTO PLAZO	19,269,413.65	377,290.00	1,088,291.91	18,558,411.74	-711,001.91
<b>DERECHOS A RECIBIR BIENES O SERVICIOS</b>	<b>2,122,470.53</b>	<b>5,356,982.57</b>	<b>2,869,864.67</b>	<b>4,609,588.43</b>	<b>2,487,117.90</b>
ANTICIPO A PROVEEDORES POR ADQUISICIÓN DE BIENES Y PRESTACIÓN DE SERVICIOS A CORTO PLAZO	1,580,768.40	0.00	0.00	1,580,768.40	0.00
ANTICIPO A CONTRATISTAS POR OBRAS PÚBLICAS A CORTO PLAZO	541,702.13	5,356,982.57	2,869,864.67	3,028,820.03	2,487,117.90
<b>ACTIVO NO CIRCULANTE</b>	<b>249,200,034.94</b>	<b>12,125,303.44</b>	<b>5,356,982.57</b>	<b>255,968,355.81</b>	<b>6,768,320.87</b>
<b>BIENES INMUEBLES, INFRAESTRUCTURA Y CONSTRUCCIONES EN PROCESO</b>	<b>229,124,482.14</b>	<b>11,958,799.19</b>	<b>5,356,982.57</b>	<b>235,726,298.76</b>	<b>6,601,816.62</b>
VIVIENDAS	6,624,464.03	0.00	0.00	6,624,464.03	0.00
EDIFICIOS NO HABITACIONALES	10,694,900.32	0.00	0.00	10,694,900.32	0.00
CONSTRUCCIONES EN PROCESO EN BIENES DE DOMINIO PÚBLICO	191,219,083.36	257,835.22	257,835.22	191,219,083.36	0.00
CONSTRUCCIONES EN PROCESO EN BIENES PROPIOS	20,586,034.43	11,700,963.97	5,099,147.35	27,187,851.05	6,601,816.62
<b>BIENES MUEBLES</b>	<b>18,327,383.34</b>	<b>166,504.25</b>	<b>0.00</b>	<b>18,493,887.59</b>	<b>166,504.25</b>
MOBILIARIO Y EQUIPO DE ADMINISTRACIÓN	15,977,986.89	166,504.25	0.00	16,144,491.14	166,504.25
MOBILIARIO Y EQUIPO EDUCACIONAL Y RECREATIVO	976,786.99	0.00	0.00	976,786.99	0.00
EQUIPO DE DEFENSA Y SEGURIDAD	1,372,609.46	0.00	0.00	1,372,609.46	0.00
<b>ACTIVOS DIFERIDOS</b>	<b>1,748,169.46</b>	<b>0.00</b>	<b>0.00</b>	<b>1,748,169.46</b>	<b>0.00</b>
ESTUDIOS, FORMULACIÓN Y EVALUACIÓN DE PROYECTOS	1,748,169.46	0.00	0.00	1,748,169.46	0.00
<b>TOTAL:</b>	<b>294,118,262.57</b>	<b>90,445,157.43</b>	<b>73,560,231.99</b>	<b>311,003,188.01</b>	<b>16,884,925.44</b>





# COQUIMATLÁN

H. AYUNTAMIENTO 2021 - 2024

## Estado Analítico de la Deuda y Otros Pasivos

“2024 Año del Bicentenario de la Creación del Territorio de Colima”

“H. Ayuntamiento Coquimatlán, Colima”

Reforma S/N y Jesús Alcaraz, Coquimatlán, Col., Tel: 312 207 89 66, 312 207 92 58 C. P. 28400.




MUNICIPIO DE COQUIMATLAN, COL.  
Sistema Integral de Contabilidad Gubernamental  
**ESTADO ANALITICO DE LA DEUDA Y OTROS PASIVOS**  
DEL 1 DE ABRIL AL 30 DE ABRIL DE 2024

Denominación de las Deudas	Moneda de Contratación	Institución o País Acreedor	Saldo Inicial del Periodo	Saldo Final del Periodo
<b>Corto Plazo</b>				
<b>Deuda Interna</b>				
<i>Instituciones de Crédito</i>			0.00	0.00
CREDITO BANOBRAS 7178 8,987,567.93	PESOS	MEXICO	-756,266.67	-809,847.50
CREDITO BANOBRAS 7211 POR 3,500,000.00	PESOS	MEXICO	-320,041.44	-342,714.25
<i>Títulos y Valores</i>			0.00	0.00
<i>Arrendamientos Financieros</i>			0.00	0.00
<b>Deuda Externa</b>				
<i>Organismos Financieros Internacionales</i>			0.00	0.00
<i>Deuda Bilateral</i>			0.00	0.00
<i>Títulos y Valores</i>			0.00	0.00
<i>Arrendamientos Financieros</i>			0.00	0.00
<b>Subtotal de Deuda Pública a Corto Plazo</b>			<b>-1,076,308.11</b>	<b>-1,152,561.75</b>
<b>Largo Plazo</b>				
<b>Deuda Interna</b>				
<i>Instituciones de Crédito</i>			0.00	0.00
CREDITO BANOBRAS 7178 8,987,567.93	PESOS	MEXICO	4,009,382.37	4,009,382.37
CREDITO BANOBRAS 7211 POR 3,500,000.00	PESOS	MEXICO	1,597,964.64	1,597,964.64
<i>Títulos y Valores</i>			0.00	0.00
<i>Arrendamientos Financieros</i>			0.00	0.00
<b>Deuda Externa</b>				
<i>Organismos Financieros Internacionales</i>			0.00	0.00
<i>Deuda Bilateral</i>			0.00	0.00
<i>Títulos y Valores</i>			0.00	0.00
<i>Arrendamientos Financieros</i>			0.00	0.00
<b>Subtotal de Deuda Pública a Largo Plazo</b>			<b>5,607,347.01</b>	<b>5,607,347.01</b>
<b>Total de Otros Pasivos</b>			<b>40,350,467.35</b>	<b>39,248,220.68</b>
<b>Total de Deuda Pública y Otros Pasivos</b>			<b>44,881,506.25</b>	<b>43,703,005.94</b>



**MUNICIPIO DE COQUIMATLAN, COL.**  
**Sistema Integral de Contabilidad Gubernamental**  
**ESTADO ANALITICO DE LA DEUDA Y OTROS PASIVOS**  
**DEL 1 DE ENERO AL 30 DE ABRIL DE 2024**


Denominación de las Deudas	Moneda de Contratación	Institución o País Acreedor	Saldo Inicial del Periodo	Saldo Final del Periodo
<b>Corto Plazo</b>				
<b>Deuda Interna</b>				
<i>Instituciones de Crédito</i>			0.00	0.00
CREDITO BANOBRAS 7178 8,987,567.93	PESOS	MEXICO	-597,969.52	-809,847.50
CREDITO BANOBRAS 7211 POR 3,500,000.00	PESOS	MEXICO	-253,056.36	-342,714.25
<i>Títulos y Valores</i>			0.00	0.00
<i>Arrendamientos Financieros</i>			0.00	0.00
<b>Deuda Externa</b>				
<i>Organismos Financieros Internacionales</i>			0.00	0.00
<i>Deuda Bilateral</i>			0.00	0.00
<i>Títulos y Valores</i>			0.00	0.00
<i>Arrendamientos Financieros</i>			0.00	0.00
<b>Subtotal de Deuda Pública a Corto Plazo</b>			<b>-851,025.88</b>	<b>-1,152,561.75</b>
<b>Largo Plazo</b>				
<b>Deuda Interna</b>				
<i>Instituciones de Crédito</i>			0.00	0.00
CREDITO BANOBRAS 7178 8,987,567.93	PESOS	MEXICO	4,009,382.37	4,009,382.37
CREDITO BANOBRAS 7211 POR 3,500,000.00	PESOS	MEXICO	1,597,964.64	1,597,964.64
<i>Títulos y Valores</i>			0.00	0.00
<i>Arrendamientos Financieros</i>			0.00	0.00
<b>Deuda Externa</b>				
<i>Organismos Financieros Internacionales</i>			0.00	0.00
<i>Deuda Bilateral</i>			0.00	0.00
<i>Títulos y Valores</i>			0.00	0.00
<i>Arrendamientos Financieros</i>			0.00	0.00
<b>Subtotal de Deuda Pública a Largo Plazo</b>			<b>5,607,347.01</b>	<b>5,607,347.01</b>
<b>Total de Otros Pasivos</b>			<b>46,941,548.19</b>	<b>39,248,220.68</b>
<b>Total de Deuda Pública y Otros Pasivos</b>			<b>51,697,869.32</b>	<b>43,703,005.94</b>



# COQUIMATLÁN


H. AYUNTAMIENTO 2021 - 2024

## Estado de Variación de la Hacienda Publica




**MUNICIPIO DE COQUIMATLAN, COL.**  
 Sistema Integral de Contabilidad Gubernamental  
**ESTADO DE VARIACION EN LA HACIENDA PUBLICA**  
 DEL 1 DE ENERO AL 30 DE ABRIL DE 2024


Concepto	Hacienda Pública/Patrimonio Contribuido	Hacienda Pública/Patrimonio Gen. Ejer. Ant.	Hacienda Pública/Patrimonio Gen. Ejer.	Exceso o Insuficiencia en la Actualización de la Hac. Pública / Patrimonio	Total
<b>Hacienda Pública / Patrimonio Contribuido Neto de 2023</b>	<b>0.00</b>	<b>193,333,655.16</b>	<b>49,086,738.09</b>		<b>0.00</b>
<i>Aportaciones</i>	<i>0.00</i>				<i>0.00</i>
<i>Donaciones de Capital</i>	<i>0.00</i>				<i>0.00</i>
<i>Actualización de la Hacienda Pública/Patrimonio</i>	<i>0.00</i>				<i>0.00</i>
<b>Hacienda Pública / Patrimonio Generado Neto de 2023</b>					<b>242,420,393.25</b>
<i>Resultados del Ejercicio (Ahorro/DesAhorro)</i>			<i>49,086,738.09</i>		<i>49,086,738.09</i>
<i>Resultados de Ejercicios Anteriores</i>		<i>180,355,484.83</i>			<i>180,355,484.83</i>
<i>Revalúos</i>		<i>0.00</i>			<i>0.00</i>
<i>Reservas</i>		<i>12,978,170.33</i>			<i>12,978,170.33</i>
<i>Rectificaciones de Resultados de Ejercicios Anteriores</i>		<i>0.00</i>			<i>0.00</i>
<b>Exceso o Insuficiencia en la Actualización de la Hacienda Pública / Patrimonio Neto de 2023</b>				<b>0.00</b>	<b>0.00</b>
<i>Resultados por Posición Monetaria</i>				<i>0.00</i>	<i>0.00</i>
<i>Resultados por Tenencia de Activos no Monetarios</i>				<i>0.00</i>	<i>0.00</i>
<b>Hacienda Pública / Patrimonio Neto Final de 2023</b>	<b>0.00</b>	<b>193,333,655.16</b>	<b>49,086,738.09</b>	<b>0.00</b>	<b>242,420,393.25</b>
<b>Cambios en la Hacienda Pública / Patrimonio Contribuido Neto de 2024</b>	<b>0.00</b>				<b>0.00</b>
<i>Aportaciones</i>	<i>0.00</i>				<i>0.00</i>
<i>Donaciones de Capital</i>	<i>0.00</i>				<i>0.00</i>
<i>Actualización de la Hacienda Pública/Patrimonio</i>	<i>0.00</i>				<i>0.00</i>
<b>Variaciones de la Hacienda Pública / Patrimonio Generado Neto de 2024</b>	<b>49,086,738.09</b>	<b>-24,206,949.27</b>			<b>24,879,788.82</b>
<i>Resultados del Ejercicio (Ahorro/Desahorro)</i>			<i>24,879,788.82</i>		<i>24,879,788.82</i>
<i>Resultados de Ejercicios Anteriores</i>		<i>49,086,738.09</i>			<i>0.00</i>
<i>Revalúos</i>		<i>0.00</i>			<i>0.00</i>
<i>Reservas</i>		<i>0.00</i>			<i>0.00</i>
<i>Rectificaciones de Resultados de Ejercicios Anteriores</i>		<i>0.00</i>			<i>0.00</i>





**MUNICIPIO DE COQUIMATLAN, COL.**  
 Sistema Integral de Contabilidad Gubernamental  
**ESTADO DE VARIACION EN LA HACIENDA PUBLICA**  
 DEL 1 DE ENERO AL 30 DE ABRIL DE 2024

Concepto	Hacienda Pública/ Patrimonio Contribuido	Hacienda Pública/ Patrimonio Gen. Ejer. Ant.	Hacienda Pública/ Patrimonio Gen. Ejer.	Exceso o Insuficiencia en la Actualización de la Hac. Pública / Patrimonio	Total
<b>Cambios en el Exceso o Insuficiencia en la Actualización de la Hacienda Pública/ Patrimonio Neto de 2024</b>					
<i>Resultado por Posición Monetaria</i>				<b>0.00</b>	<b>0.00</b>
<i>Resultado por Tenencia de Activos no Monetarios</i>				<b>0.00</b>	<b>0.00</b>
<b>Hacienda Pública/ Patrimonio Neto Final de 2024</b>	<b>0.00</b>	<b>242,420,393.25</b>	<b>24,879,788.82</b>	<b>0.00</b>	<b>267,300,182.07</b>

  
 TESORERA MUNICIPAL  
**C.P. MA GUADALUPE ADAME GUERRERAZ**  
 H. AYUNTAMIENTO CONSTITUCIONAL DE COQUIMATLAN, COL. 2021-2024  
 TESORERÍA

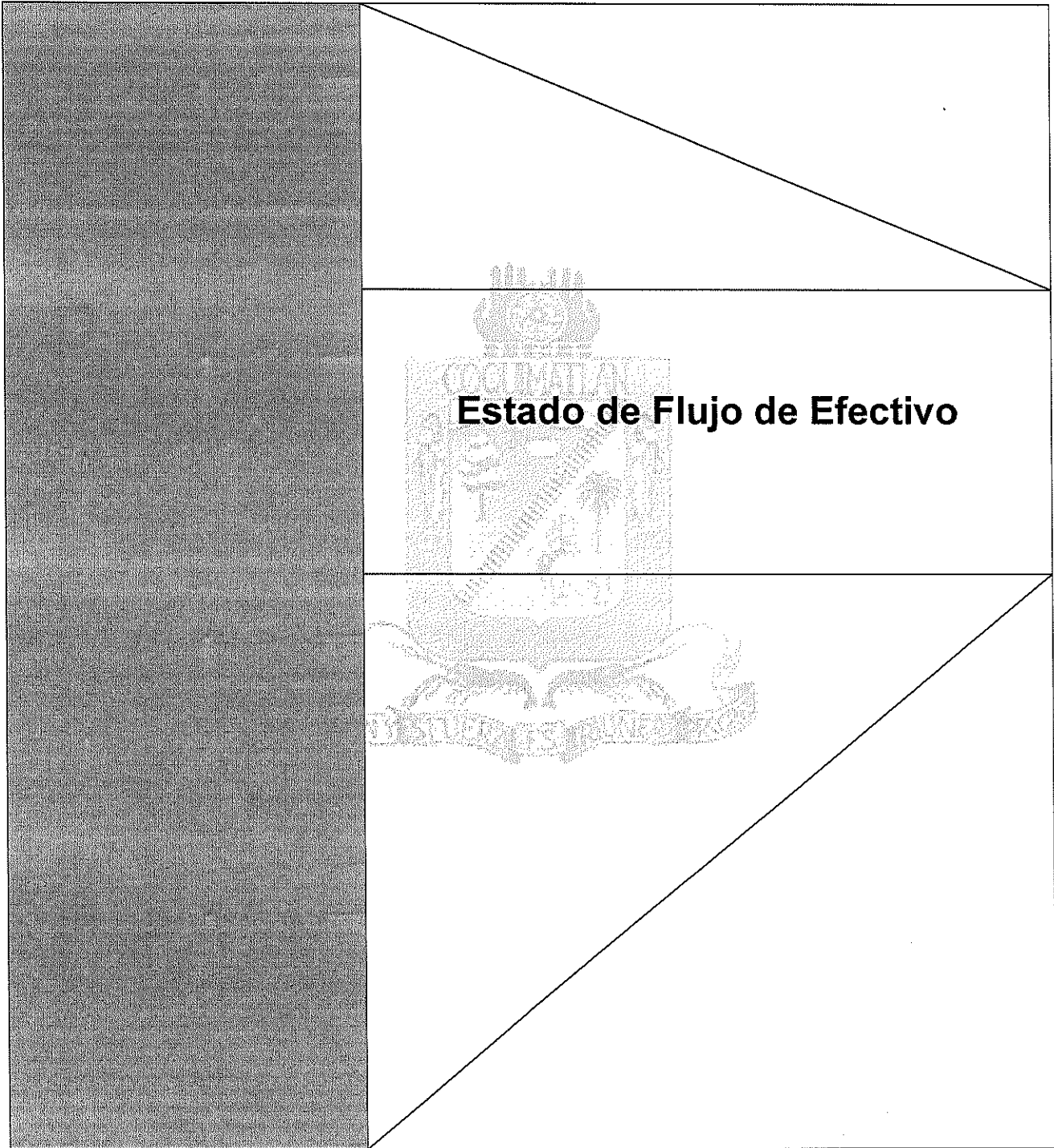
  
 PRESIDENTE MUNICIPAL  
**L.E.P. GUILLERMINA ESCOBAR ALVAREZ**  
 H. AYUNTAMIENTO CONSTITUCIONAL DE COQUIMATLAN, COL. 2021-2024  
 PRESIDENCIA

  
 OFICIAL MAYOR MUNICIPAL  
**ING. ALFREDO SALÓME BALTÁZAR GÓMEZ**  
 H. AYUNTAMIENTO CONSTITUCIONAL DE COQUIMATLAN, COL. 2021-2024  
 OFICIALIA MAYOR



# COQUIMATLÁN

H. AYUNTAMIENTO 2021 - 2024



“2024 Año del Bicentenario de la Creación del Territorio de Colima”

“H. Ayuntamiento Coquimatlán, Colima”

Reforma S/N y Jesús Alcaraz, Coquimatlán, Col., Tel: 312 207 89 66, 312 207 92 58 C. P. 28400.



MUNICIPIO DE COQUIMATLAN, COL.  
Sistema Integral de Contabilidad Gubernamental  
**ESTADO DE FLUJOS DE EFECTIVO**  
DEL 1 DE ABRIL AL 30 DE ABRIL DE 2024


Concepto	Total
<b>FLUJOS DE EFECTIVO DE LAS ACTIVIDADES DE OPERACION</b>	
<b><u>ORIGEN</u></b>	<b><u>10,725,352.24</u></b>
IMPUESTOS	625,768.01
DERECHOS	663,540.76
PRODUCTOS	16,769.09
APROVECHAMIENTOS	36,045.23
PARTICIPACIONES, APORTACIONES, CONVENIOS, INCENTIVOS DERIVADOS DE LA COLABORACIÓN FISCAL Y FONDOS DISTINTOS DE APORTACIONES	9,383,229.15
<b><u>APLICACION</u></b>	<b><u>8,783,711.28</u></b>
SERVICIOS PERSONALES	5,508,863.67
MATERIALES Y SUMINISTROS	690,354.11
SERVICIOS GENERALES	1,004,974.34
TRANSFERENCIAS AL RESTO DEL SECTOR PUBLICO	766,666.66
AYUDAS SOCIALES	30,100.00
PENSIONES Y JUBILACIONES	732,829.88
INTERESES DE LA DEUDA PUBLICA	49,922.62
<b>FLUJOS NETOS DE EFECTIVO POR ACTIVIDADES DE OPERACION</b>	<b><u>1,941,640.96</u></b>
<b>FLUJOS DE EFECTIVO DE LAS ACTIVIDADES DE INVERSION</b>	
<b><u>ORIGEN</u></b>	<b><u>5,356,982.57</u></b>
BIENES INMUEBLES, INFRAESTRUCTURA Y CONSTRUCCIONES EN PROCESO	5,356,982.57
BIENES MUEBLES	0.00
OTROS ORIGENES DE INVERSION	0.00
<b><u>APLICACION</u></b>	<b><u>12,026,616.19</u></b>
BIENES INMUEBLES, INFRAESTRUCTURA Y CONSTRUCCIONES EN PROCESO	11,958,799.19
BIENES MUEBLES	67,817.00
OTRAS APLICACIONES DE INVERSION	0.00
<b>FLUJOS NETOS DE EFECTIVO POR ACTIVIDADES DE INVERSION</b>	<b><u>-6,669,633.62</u></b>
<b>FLUJOS DE EFECTIVO DE LAS ACTIVIDADES DE FINANCIAMIENTO</b>	
<b><u>ORIGEN</u></b>	<b><u>26,341,237.72</u></b>
ENDEUDAMIENTO NETO	0.00
- INTERNO	0.00
- EXTERNO	0.00
OTROS ORIGENES DE FINANCIAMIENTO	26,341,237.72
<b><u>APLICACION</u></b>	<b><u>30,027,789.05</u></b>
SERVICIOS DE LA DEUDA	76,253.64
- INTERNO	76,253.64






**MUNICIPIO DE COQUIMATLAN, COL.**  
**Sistema Integral de Contabilidad Gubernamental**  
**ESTADO DE FLUJOS DE EFECTIVO**  
**DEL 1 DE ABRIL AL 30 DE ABRIL DE 2024**

Concepto	Total
- EXTERNO	0.00
<b>OTRAS APLICACIONES DE FINANCIAMIENTO</b>	<b>29,951,535.41</b>
<b>FLUJOS NETOS DE EFECTIVO POR ACTIVIDADES DE FINANCIAMIENTO</b>	<b><u>-3,686,551.33</u></b>
<hr/>	
<b>INCREMENTO/DISMINUCION NETA EN EL EFECTIVO Y EQUIVALENTES AL EFECTIVO</b>	<b>-8,414,543.99</b>
<b>EFFECTIVO Y EQUIVALENTES AL EFECTIVO AL INICIO DEL EJERCICIO</b>	<b>36,625,202.12</b>
<b>EFFECTIVO Y EQUIVALENTES AL EFECTIVO AL FINAL DEL EJERCICIO</b>	<b>28,210,658.13</b>

  
 PRESIDENTE MUNICIPAL  
**L.E.P. GUILLERMINA ESCOBAR ALVAREZ**

  
 TESORERA MUNICIPAL  
 DE COQUIMATLAN, COL.  
**C.P. MA. GUADALUPE ADAME GUTIERREZ**  
 TESORERIA

  
 OFICIAL MAYOR MUNICIPAL  
**ING. ALFREDO SALOME BALTAZAR GOMEZ**  
 H. AYUNTAMIENTO CONSTITUCIONAL  
 DE COQUIMATLAN, COL.  
 2023-2024  
 OFICIALIA MAYOR

H. AYUNTAMIENTO CONSTITUCIONAL  
 DE COQUIMATLAN, COL.  
 2023-2024  
**PRESIDENCIA**



MUNICIPIO DE COQUIMATLAN, COL.  
Sistema Integral de Contabilidad Gubernamental  
**ESTADO DE FLUJOS DE EFECTIVO**  
**DEL 1 DE ENERO AL 30 DE ABRIL DE 2024**


Concepto	Total
<b>FLUJOS DE EFECTIVO DE LAS ACTIVIDADES DE OPERACION</b>	
<b><u>ORIGEN</u></b>	<b><u>57,197,550.66</u></b>
IMPUESTOS	6,519,823.73
DERECHOS	3,869,216.21
PRODUCTOS	58,094.23
APROVECHAMIENTOS	120,905.15
PARTICIPACIONES, APORTACIONES, CONVENIOS, INCENTIVOS DERIVADOS DE LA COLABORACIÓN FISCAL Y FONDOS DISTINTOS DE APORTACIONES	46,629,511.34
<b><u>APLICACION</u></b>	<b><u>32,317,761.84</u></b>
SERVICIOS PERSONALES	20,111,539.94
MATERIALES Y SUMINISTROS	1,962,033.33
SERVICIOS GENERALES	4,142,997.61
TRANSFERENCIAS AL RESTO DEL SECTOR PUBLICO	3,066,666.64
AYUDAS SOCIALES	123,500.00
PENSIONES Y JUBILACIONES	2,709,402.94
INTERESES DE LA DEUDA PUBLICA	201,621.38
<b>FLUJOS NETOS DE EFECTIVO POR ACTIVIDADES DE OPERACION</b>	<b><u>24,879,788.82</u></b>
<hr/>	
<b>FLUJOS DE EFECTIVO DE LAS ACTIVIDADES DE INVERSION</b>	
<b><u>ORIGEN</u></b>	<b><u>54,443,720.66</u></b>
BIENES INMUEBLES, INFRAESTRUCTURA Y CONSTRUCCIONES EN PROCESO	5,356,982.57
BIENES MUEBLES	0.00
OTROS ORIGENES DE INVERSION	49,086,738.09
<b><u>APLICACION</u></b>	<b><u>61,212,041.53</u></b>
BIENES INMUEBLES, INFRAESTRUCTURA Y CONSTRUCCIONES EN PROCESO	11,958,799.19
BIENES MUEBLES	166,504.25
OTRAS APLICACIONES DE INVERSION	49,086,738.09
<b>FLUJOS NETOS DE EFECTIVO POR ACTIVIDADES DE INVERSION</b>	<b><u>-6,768,320.87</u></b>
<hr/>	
<b>FLUJOS DE EFECTIVO DE LAS ACTIVIDADES DE FINANCIAMIENTO</b>	
<b><u>ORIGEN</u></b>	<b><u>55,543,060.91</u></b>
ENDEUDAMIENTO NETO	53,171.19
- INTERNO	53,171.19
- EXTERNO	0.00
OTROS ORIGENES DE FINANCIAMIENTO	55,489,889.72
<b><u>APLICACION</u></b>	<b><u>65,929,316.22</u></b>
SERVICIOS DE LA DEUDA	354,707.06
- INTERNO	354,707.06



**MUNICIPIO DE COQUIMATLAN, COL.**  
**Sistema Integral de Contabilidad Gubernamental**  
**ESTADO DE FLUJOS DE EFECTIVO**  
**DEL 1 DE ENERO AL 30 DE ABRIL DE 2024**

Concepto	Total
- EXTERNO	0.00
<b>OTRAS APLICACIONES DE FINANCIAMIENTO</b>	<b>65,574,609.16</b>
<b>FLUJOS NETOS DE EFECTIVO POR ACTIVIDADES DE FINANCIAMIENTO</b>	<b><u>-10,386,255.31</u></b>
<hr/>	
<b>INCREMENTO/DISMINUCION NETA EN EL EFECTIVO Y EQUIVALENTES AL EFECTIVO</b>	<b>7,725,212.64</b>
<b>EFECTIVO Y EQUIVALENTES AL EFECTIVO AL INICIO DEL EJERCICIO</b>	<b>20,485,445.49</b>
<b>EFECTIVO Y EQUIVALENTES AL EFECTIVO AL FINAL DEL EJERCICIO</b>	<b>28,210,658.13</b>

  
 PRESIDENTE MUNICIPAL  
**L.E.P. GUILLERMINA ESCOBAR ALVAREZ**

  
 TESORERA MUNICIPAL  
**C.P. MA. GUADALUPE ADAME GUTIERREZ**  
 TESORERÍA

  
 OFICIAL MAYOR MUNICIPAL  
**ING. ALFREDO SALOME BALTAZAR GOMEZ**

H. AYUNTAMIENTO CONSTITUCIONAL  
 DE COQUIMATLAN, COL.  
 2021-2024  
**PRESIDENCIA**

H. AYUNTAMIENTO CONSTITUCIONAL  
 DE COQUIMATLAN, COL.  
 2021-2024  
**OFICIALIA MAYOR**




MUNICIPIO DE COQUIMATLAN, COL.  
Sistema Integral de Contabilidad Gubernamental  
**ESTADO DE FLUJOS DE EFECTIVO**  
**DEL 1 DE ABRIL AL 30 DE ABRIL DE 2024**  
(Cifras en Pesos)


Concepto	2024	2023
<b>FLUJOS DE EFECTIVO DE LAS ACTIVIDADES DE OPERACION</b>		
<b>ORIGEN</b>	<b><u>10,725,352.24</u></b>	<b><u>16,436,272.76</u></b>
IMPUESTOS	625,768.01	604,601.11
CUOTAS Y APORTACIONES DE SEGURIDAD SOCIAL	0.00	0.00
CONTRIBUCIONES DE MEJORAS	0.00	0.00
DERECHOS	663,540.76	720,892.83
PRODUCTOS	16,769.09	11,901.36
APROVECHAMIENTOS	36,045.23	34,276.32
INGRESOS POR VENTA DE BIENES Y PRESTACIÓN DE SERVICIOS	0.00	0.00
PARTICIPACIONES, APORTACIONES, CONVENIOS, INCENTIVOS DERIVADOS DE LA COLABORACIÓN FISCAL Y FONDOS DISTINTOS DE APORTACIONES	9,383,229.15	15,064,601.14
TRANSFERENCIAS, ASIGNACIONES, SUBSIDIOS Y SUBVENCIONES, Y PENSIONES Y JUBILACIONES	0.00	0.00
OTROS ORIGENES DE OPERACIÓN	0.00	0.00
<b>APLICACION</b>	<b><u>8,783,711.28</u></b>	<b><u>7,096,543.42</u></b>
SERVICIOS PERSONALES	5,508,863.67	4,446,782.74
MATERIALES Y SUMINISTROS	690,354.11	390,279.67
SERVICIOS GENERALES	1,004,974.34	881,696.33
AYUDAS DIVERSAS	0.00	0.00
ADEFAS	0.00	0.00
TRANSFERENCIAS INTERNAS Y ASIGNACIONES AL SECTOR PÚBLICO	0.00	0.00
TRANSFERENCIAS AL RESTO DEL SECTOR PUBLICO	766,666.66	649,109.94
SUBSIDIOS Y SUBENCIONES	0.00	0.00
AYUDAS SOCIALES	30,100.00	53,700.00
PENSIONES Y JUBILACIONES	732,829.88	618,311.29
TRANSFERENCIAS A FIDEICOMISOS, MANDATOS Y CONTRATOS ANALOGOS.	0.00	0.00
TRANSFERENCIAS A LA SEGURIDAD SOCIAL	0.00	0.00
DONATIVOS	0.00	0.00
TRANSFERENCIAS AL EXTERIOR	0.00	0.00
PARTICIPACIONES	0.00	0.00
APORTACIONES	0.00	0.00
CONVENIOS	0.00	0.00
OTRAS APLICACIONES DE OPERACIÓN	49,922.62	56,663.45
<b>FLUJOS NETOS DE EFECTIVO POR ACTIVIDADES DE OPERACION</b>	<b><u>1,941,640.96</u></b>	<b><u>9,339,729.34</u></b>
<b>FLUJOS DE EFECTIVO DE LAS ACTIVIDADES DE INVERSION</b>		
<b>ORIGEN</b>	<b><u>5,356,982.57</u></b>	<b><u>2,909.40</u></b>
BIENES INMUEBLES, INFRAESTRUCTURA Y CONSTRUCCIONES EN PROCESO	5,356,982.57	0.00
BIENES MUEBLES	0.00	2,909.40
OTROS ORIGENES DE INVERSION	0.00	0.00
<b>APLICACION</b>	<b><u>12,026,616.19</u></b>	<b><u>320,493.17</u></b>
BIENES INMUEBLES, INFRAESTRUCTURA Y CONSTRUCCIONES EN PROCESO	11,958,799.19	0.00
BIENES MUEBLES	67,817.00	5,818.80
OTRAS APLICACIONES DE INVERSION	0.00	314,674.37



**MUNICIPIO DE COQUIMATLAN, COL.**  
**Sistema Integral de Contabilidad Gubernamental**  
**ESTADO DE FLUJOS DE EFECTIVO**  
**DEL 1 DE ABRIL AL 30 DE ABRIL DE 2024**  
 (Cifras en Pesos)

Concepto	2024	2023
<b>FLUJOS NETOS DE EFECTIVO POR ACTIVIDADES DE INVERSION</b>	<b><u>-6,669,633.62</u></b>	<b><u>-317,583.77</u></b>
<b>FLUJOS DE EFECTIVO DE LAS ACTIVIDADES DE FINANCIAMIENTO</b>		
<b><u>ORIGEN</u></b>	<b><u>26,341,237.72</u></b>	<b><u>9,056,237.11</u></b>
<b>ENDEUDAMIENTO NETO</b>	<b>0.00</b>	<b>0.00</b>
- INTERNO	0.00	0.00
- EXTERNO	0.00	0.00
<b>OTROS ORIGENES DE FINANCIAMIENTO</b>	<b>26,341,237.72</b>	<b>9,056,237.11</b>
<b><u>APLICACION</u></b>	<b><u>30,027,789.05</u></b>	<b><u>9,620,730.87</u></b>
<b>SERVICIOS DE LA DEUDA</b>	<b>76,253.64</b>	<b>69,547.25</b>
- INTERNO	76,253.64	69,547.25
- EXTERNO	0.00	0.00
<b>OTRAS APLICACIONES DE FINANCIAMIENTO</b>	<b>29,951,535.41</b>	<b>9,551,183.62</b>
<b>FLUJOS NETOS DE EFECTIVO POR ACTIVIDADES DE FINANCIAMIENTO</b>	<b><u>-3,686,551.33</u></b>	<b><u>-564,493.76</u></b>
<b>INCREMENTO/DISMINUCION NETA EN EL EFECTIVO Y EQUIVALENTES AL EFECTIVO</b>	<b><u>-8,414,543.99</u></b>	<b><u>8,457,651.81</u></b>
<b>EFFECTIVO Y EQUIVALENTES AL EFECTIVO AL INICIO DEL EJERCICIO</b>	<b>36,625,202.12</b>	<b>28,356,529.80</b>
<b>EFFECTIVO Y EQUIVALENTES AL EFECTIVO AL FINAL DEL EJERCICIO</b>	<b>28,210,658.13</b>	<b>36,814,181.61</b>

  
 PRESIDENTE MUNICIPAL  
**L.E.P. GUILLERMINA ESCOBAR ALVAREZ**  
 H. AYUNTAMIENTO CONSTITUCIONAL  
 DE COQUIMATLAN, COL.  
 PRESIDENCIA

  
 TESORERA MUNICIPAL  
**C.P. MA. GUADALUPE ADAME GUTIERREZ**  
 TESORERIA

  
 OFICIAL MAYOR MUNICIPAL  
**ING. ALFREDO SALOME BALTAZAR GOMEZ**  
 OFICIALIA MAYOR




**MUNICIPIO DE COQUIMATLAN, COL.**  
**Sistema Integral de Contabilidad Gubernamental**  
**ESTADO DE FLUJOS DE EFECTIVO**  
**DEL 1 DE ENERO AL 30 DE ABRIL DE 2024**  
(Cifras en Pesos)


Concepto	2024	2023
<b>FLUJOS DE EFECTIVO DE LAS ACTIVIDADES DE OPERACION</b>		
<b><u>ORIGEN</u></b>	<b><u>57,197,550.66</u></b>	<b><u>57,904,923.28</u></b>
IMPUESTOS	6,519,823.73	6,195,524.15
CUOTAS Y APORTACIONES DE SEGURIDAD SOCIAL	0.00	0.00
CONTRIBUCIONES DE MEJORAS	0.00	0.00
DERECHOS	3,869,216.21	3,231,907.82
PRODUCTOS	58,094.23	39,116.72
APROVECHAMIENTOS	120,905.15	157,907.17
INGRESOS POR VENTA DE BIENES Y PRESTACIÓN DE SERVICIOS	0.00	0.00
PARTICIPACIONES, APORTACIONES, CONVENIOS, INCENTIVOS DERIVADOS DE LA COLABORACIÓN FISCAL Y FONDOS DISTINTOS DE APORTACIONES	46,629,511.34	48,280,467.42
TRANSFERENCIAS, ASIGNACIONES, SUBSIDIOS Y SUBVENCIONES, Y PENSIONES Y JUBILACIONES	0.00	0.00
OTROS ORIGENES DE OPERACIÓN	0.00	0.00
<b><u>APLICACION</u></b>	<b><u>32,317,761.84</u></b>	<b><u>29,099,532.57</u></b>
SERVICIOS PERSONALES	20,111,539.94	18,192,860.36
MATERIALES Y SUMINISTROS	1,962,033.33	1,519,923.62
SERVICIOS GENERALES	4,142,997.61	3,891,248.26
AYUDAS DIVERSAS	0.00	0.00
ADEFAS	0.00	0.00
TRANSFERENCIAS INTERNAS Y ASIGNACIONES AL SECTOR PÚBLICO	0.00	0.00
TRANSFERENCIAS AL RESTO DEL SECTOR PUBLICO	3,066,666.64	2,599,303.95
SUBSIDIOS Y SUBENCIONES	0.00	0.00
AYUDAS SOCIALES	123,500.00	132,000.00
PENSIONES Y JUBILACIONES	2,709,402.94	2,540,277.94
TRANSFERENCIAS A FIDEICOMISOS, MANDATOS Y CONTRATOS ANALOGOS.	0.00	0.00
TRANSFERENCIAS A LA SEGURIDAD SOCIAL	0.00	0.00
DONATIVOS	0.00	0.00
TRANSFERENCIAS AL EXTERIOR	0.00	0.00
PARTICIPACIONES	0.00	0.00
APORTACIONES	0.00	0.00
CONVENIOS	0.00	0.00
OTRAS APLICACIONES DE OPERACIÓN	201,621.38	223,918.44
<b>FLUJOS NETOS DE EFECTIVO POR ACTIVIDADES DE OPERACION</b>	<b><u>24,879,788.82</u></b>	<b><u>28,805,390.71</u></b>
<b>FLUJOS DE EFECTIVO DE LAS ACTIVIDADES DE INVERSION</b>		
<b><u>ORIGEN</u></b>	<b><u>54,443,720.66</u></b>	<b><u>2,909.40</u></b>
BIENES INMUEBLES, INFRAESTRUCTURA Y CONSTRUCCIONES EN PROCESO	5,356,982.57	0.00
BIENES MUEBLES	0.00	2,909.40
OTROS ORIGENES DE INVERSION	49,086,738.09	0.00
<b><u>APLICACION</u></b>	<b><u>61,212,041.53</u></b>	<b><u>341,118.40</u></b>
BIENES INMUEBLES, INFRAESTRUCTURA Y CONSTRUCCIONES EN PROCESO	11,958,799.19	0.00
BIENES MUEBLES	166,504.25	24,918.80
OTRAS APLICACIONES DE INVERSION	49,086,738.09	316,199.60




MUNICIPIO DE COQUIMATLAN, COL.  
 Sistema Integral de Contabilidad Gubernamental  
**ESTADO DE FLUJOS DE EFECTIVO**  
**DEL 1 DE ENERO AL 30 DE ABRIL DE 2024**  
 (Cifras en Pesos)

Concepto	2024	2023
<b>FLUJOS NETOS DE EFECTIVO POR ACTIVIDADES DE INVERSION</b>	<b><u>-6,768,320.87</u></b>	<b><u>-338,209.00</u></b>
<b>FLUJOS DE EFECTIVO DE LAS ACTIVIDADES DE FINANCIAMIENTO</b>		
<b>ORIGEN</b>	<b><u>55,543,060.91</u></b>	<b><u>35,794,112.91</u></b>
<b>ENDEUDAMIENTO NETO</b>	<b>53,171.19</b>	<b>0.00</b>
- INTERNO	53,171.19	0.00
- EXTERNO	0.00	0.00
<b>OTROS ORIGENES DE FINANCIAMIENTO</b>	<b>55,489,889.72</b>	<b>35,794,112.91</b>
<b>APLICACION</b>	<b><u>65,929,316.22</u></b>	<b><u>45,563,757.27</u></b>
<b>SERVICIOS DE LA DEUDA</b>	<b>354,707.06</b>	<b>275,016.23</b>
- INTERNO	354,707.06	275,016.23
- EXTERNO	0.00	0.00
<b>OTRAS APLICACIONES DE FINANCIAMIENTO</b>	<b>65,574,609.16</b>	<b>45,288,741.04</b>
<b>FLUJOS NETOS DE EFECTIVO POR ACTIVIDADES DE FINANCIAMIENTO</b>	<b><u>-10,386,255.31</u></b>	<b><u>-9,769,644.36</u></b>
<b>INCREMENTO/DISMINUCION NETA EN EL EFECTIVO Y EQUIVALENTES AL EFECTIVO</b>	<b>7,725,212.64</b>	<b>18,697,537.35</b>
<b>EFFECTIVO Y EQUIVALENTES AL EFECTIVO AL INICIO DEL EJERCICIO</b>	<b>20,485,445.49</b>	<b>18,116,644.26</b>
<b>EFFECTIVO Y EQUIVALENTES AL EFECTIVO AL FINAL DEL EJERCICIO</b>	<b>28,210,658.13</b>	<b>36,814,181.61</b>

  
 PRESIDENTE MUNICIPAL  
**L.E.P. GUILLERMINA ESCOBAR ALVAREZ**  
 H. AYUNTAMIENTO CONSTITUCIONAL  
 DE COQUIMATLAN, COL.  
 2021-2024  
**PRESIDENCIA**

  
 TESORERA MUNICIPAL  
**C.P. MA. GUADALUPE ADAME GUTIERREZ**  
 TESORERIA

  
 OFICIAL MAYOR MUNICIPAL  
**ING. ALFREDO SALOME BALTAZAR GOMEZ**  
 H. AYUNTAMIENTO CONSTITUCIONAL  
 DE COQUIMATLAN, COL.  
 2021-2024  
**OFICIALIA MAYOR**



# COQUIMATLÁN

H. AYUNTAMIENTO 2021 - 2024



**Balanza de Comprobación**

“2024 Año del Bicentenario de la Creación del Territorio de Colima”

“H. Ayuntamiento Coquimatlán, Colima”


Reforma S/N y Jesús Alcaraz, Coquimatlán, Col., Tel: 312 207 89 66, 312 207 92 58 C. P. 28400.






**MUNICIPIO DE COQUIMATLAN, COL.**  
 Sistema Integral de Contabilidad Gubernamental  
**BALANZA DE COMPROBACION**  
**DEL 1 DE ABRIL AL 30 DE ABRIL DE 2024**

Descripción	Saldo Anterior		Movimientos		Saldo Actual	
	Debe	Haber	Debe	Haber	Debe	Haber
<b>ACTIVO</b>						
<b>ACTIVO CIRCULANTE</b>						
<b>EFFECTIVO Y EQUIVALENTES</b>						
EFFECTIVO	60,941,325.17	0.00	17,448,895.19	23,355,388.16	55,034,832.20	0.00
BANCOS/TESORERIA	36,625,202.12	0.00	11,818,137.35	20,232,681.34	28,210,658.13	0.00
DEPOSITOS DE FONDOS DE TERCEROS EN GARANTÍA Y/O ADMINISTRACIÓN	36,613,211.62	0.00	21,828.22	21,828.22	0.00	0.00
	11,990.50	0.00	11,796,309.13	20,210,853.12	28,198,667.63	0.00
		0.00	0.00	0.00	11,990.50	0.00
<b>DERECHOS A RECIBIR EFFECTIVO O EQUIVALENTES</b>	22,193,652.52	0.00	273,775.27	252,842.15	22,214,585.64	0.00
CUENTAS POR COBRAR A CORTO PLAZO	1,763,362.08	0.00	170,930.24	160,854.12	1,773,438.20	0.00
DEUDORES DIVERSOS POR COBRAR A CORTO PLAZO	845,416.82	0.00	0.00	0.00	845,416.82	0.00
INGRESOS POR RECUPERAR A CORTO PLAZO	1,000,000.00	0.00	0.00	0.00	1,000,000.00	0.00
DEUDORES POR ANTICIPOS DE TESORERIA A CORTO PLAZO	26,461.88	0.00	102,845.03	91,988.03	37,318.88	0.00
PRESTAMOS OTORGADOS A CORTO PLAZO	18,558,411.74	0.00	0.00	0.00	18,558,411.74	0.00
<b>DERECHOS A RECIBIR BIENES O SERVICIOS</b>	2,122,470.53	0.00	5,356,982.57	2,869,864.67	4,609,588.43	0.00
ANTICIPO A PROVEEDORES POR ADQUISICIÓN DE BIENES Y PRESTACIÓN DE SERVICIOS A CORTO PLAZO	1,580,768.40	0.00	0.00	0.00	1,580,768.40	0.00
ANTICIPO A CONTRATISTAS POR OBRAS PÚBLICAS A CORTO PLAZO	541,702.13	0.00	5,356,982.57	2,869,864.67	3,028,820.03	0.00
<b>ACTIVO NO CIRCULANTE</b>	249,298,722.19	0.00	12,026,616.19	5,356,982.57	255,968,355.81	0.00
<b>BIENES INMUEBLES, INFRAESTRUCTURA Y CONSTRUCCIONES EN PROCESO</b>	229,124,482.14	0.00	11,958,799.19	5,356,982.57	235,726,298.76	0.00
VIVIENDAS	6,624,464.03	0.00	0.00	0.00	6,624,464.03	0.00
EDIFICIOS NO HABITACIONALES	10,694,900.32	0.00	0.00	0.00	10,694,900.32	0.00
CONSTRUCCIONES EN PROCESO EN BIENES DE DOMINIO PÚBLICO	191,219,083.36	0.00	257,835.22	257,835.22	191,219,083.36	0.00
CONSTRUCCIONES EN PROCESO EN BIENES PROPIOS	20,586,034.43	0.00	11,700,963.97	5,099,147.35	27,187,851.05	0.00
<b>BIENES MUEBLES</b>	18,426,070.59	0.00	67,817.00	0.00	18,493,887.59	0.00




**MUNICIPIO DE COQUIMATLAN, COL.**  
Sistema Integral de Contabilidad Gubernamental  
**BALANZA DE COMPROBACION**  
**DEL 1 DE ABRIL AL 30 DE ABRIL DE 2024**

Descripción	Saldo Anterior		Movimientos		Saldo Actual	
	Debe	Haber	Debe	Haber	Debe	Haber
MOBILIARIO Y EQUIPO DE ADMINISTRACIÓN	16,076,674.14	0.00	67,817.00	0.00	16,144,491.14	0.00
MOBILIARIO Y EQUIPO EDUCACIONAL Y RECREATIVO	976,786.99	0.00	0.00	0.00	976,786.99	0.00
EQUIPO DE DEFENSA Y SEGURIDAD	1,372,609.46	0.00	0.00	0.00	1,372,609.46	0.00
<b>ACTIVOS DIFERIDOS</b>	<b>1,748,169.46</b>	<b>0.00</b>	<b>0.00</b>	<b>0.00</b>	<b>1,748,169.46</b>	<b>0.00</b>
ESTUDIOS, FORMULACIÓN Y EVALUACIÓN DE PROYECTOS	1,748,169.46	0.00	0.00	0.00	1,748,169.46	0.00
<b>PASIVO</b>						
<b>PASIVO CIRCULANTE</b>	<b>0.00</b>	<b>39,274,159.24</b>	<b>24,397,031.21</b>	<b>23,218,530.90</b>	<b>0.00</b>	<b>38,095,658.93</b>
<b>CUENTAS POR PAGAR A CORTO PLAZO</b>	<b>0.00</b>	<b>32,449,720.40</b>	<b>24,320,777.57</b>	<b>23,218,530.90</b>	<b>0.00</b>	<b>31,347,473.73</b>
SERVICIOS PERSONALES POR PAGAR A CORTO PLAZO	0.00	14,399,856.99	5,544,923.20	5,459,350.66	0.00	14,314,284.45
PROVEEDORES POR PAGAR A CORTO PLAZO	387,648.83	0.00	6,490,533.50	6,318,026.88	560,155.45	0.00
CONTRATISTAS POR OBRAS PÚBLICAS POR PAGAR A CORTO PLAZO	0.00	253,952.31	8,846,520.42	9,063,176.13	0.00	470,608.02
TRANSFERENCIAS OTORGADAS POR PAGAR A CORTO PLAZO	0.00	538,039.01	904,499.99	771,166.66	0.00	404,705.68
RETENCIONES Y CONTRIBUCIONES POR PAGAR A CORTO PLAZO	0.00	14,694,363.43	2,182,801.48	1,551,235.41	0.00	14,062,797.36
DEVOLUCIONES DE LA LEY DE INGRESO POR PAGAR A CORTO PLAZO	0.00	108,628.20	0.00	0.00	0.00	108,628.20
OTRAS CUENTAS POR PAGAR A CORTO PLAZO	0.00	2,842,529.29	351,498.98	55,575.16	0.00	2,546,605.47
<b>DOCUMENTOS POR PAGAR A CORTO PLAZO</b>	<b>0.00</b>	<b>74,274.31</b>	<b>0.00</b>	<b>0.00</b>	<b>0.00</b>	<b>74,274.31</b>
OTROS DOCUMENTOS POR PAGAR A CORTO PLAZO	0.00	74,274.31	0.00	0.00	0.00	74,274.31
<b>PORCIÓN A CORTO PLAZO DE LA DEUDA PÚBLICA A LARGO PLAZO</b>	<b>0.00</b>	<b>6,525,355.20</b>	<b>76,253.64</b>	<b>0.00</b>	<b>0.00</b>	<b>6,449,101.56</b>
PORCIÓN A CORTO PLAZO DE LA DEUDA PÚBLICA INTERNA	0.00	6,525,355.20	76,253.64	0.00	0.00	6,449,101.56
<b>FONDOS Y BIENES DE TERCEROS EN GARANTÍA Y/O ADMINISTRACIÓN A CORTO PLAZO</b>	<b>0.00</b>	<b>127,724.21</b>	<b>0.00</b>	<b>0.00</b>	<b>0.00</b>	<b>127,724.21</b>
FONDOS EN GARANTÍA A CORTO PLAZO	0.00	127,724.21	0.00	0.00	0.00	127,724.21




**MUNICIPIO DE COQUIMATLAN, COL.**  
 Sistema Integral de Contabilidad Gubernamental  
**BALANZA DE COMPROBACION**  
 DEL 1 DE ABRIL AL 30 DE ABRIL DE 2024

Descripción	Saldo Anterior		Movimientos		Saldo Actual	
	Debe	Haber	Debe	Haber	Debe	Haber
<b>OTROS PASTIVOS A CORTO PLAZO</b>	<b>0.00</b>	<b>97,085.12</b>	<b>0.00</b>	<b>0.00</b>	<b>0.00</b>	<b>97,085.12</b>
INGRESOS POR CLASIFICAR	0.00	97,085.12	0.00	0.00	0.00	97,085.12
<b>PASIVO NO CIRCULANTE</b>	<b>0.00</b>	<b>5,607,347.01</b>	<b>0.00</b>	<b>0.00</b>	<b>0.00</b>	<b>5,607,347.01</b>
<b>DEUDA PÚBLICA A LARGO PLAZO</b>	<b>0.00</b>	<b>5,607,347.01</b>	<b>0.00</b>	<b>0.00</b>	<b>0.00</b>	<b>5,607,347.01</b>
PRÉSTAMOS DE LA DEUDA INTERNA POR PAGAR A LARGO PLAZO	0.00	5,607,347.01	0.00	0.00	0.00	5,607,347.01
<b>HACIENDA PÚBLICA/ PATRIMONIO</b>						
<b>HACIENDA PÚBLICA/ PATRIMONIO GENERADO</b>	<b>0.00</b>	<b>242,420,393.25</b>	<b>0.00</b>	<b>0.00</b>	<b>0.00</b>	<b>242,420,393.25</b>
<b>RESULTADOS DE EJERCICIOS ANTERIORES</b>	<b>0.00</b>	<b>229,442,222.92</b>	<b>0.00</b>	<b>0.00</b>	<b>0.00</b>	<b>229,442,222.92</b>
RESULTADO EJERCICIO 2006	9,908,965.82	0.00	0.00	0.00	9,908,965.82	0.00
RESULTADO EJERCICIO 2008	0.00	4,148,484.46	0.00	0.00	0.00	4,148,484.46
RESULTADO EJERCICIO 2009	1,903,753.14	0.00	0.00	0.00	1,903,753.14	0.00
RESULTADO EJERCICIO 2010	0.00	1,516,535.05	0.00	0.00	0.00	1,516,535.05
RESULTADO EJERCICIO 2011	0.00	627,569.94	0.00	0.00	0.00	627,569.94
SUP O DEF 1990	489,733.84	0.00	0.00	0.00	489,733.84	0.00
SUP O DEF 1991	86,476.40	0.00	0.00	0.00	86,476.40	0.00
SUP O DEF 1992	238,128.61	0.00	0.00	0.00	238,128.61	0.00
SUP O DEF 1993	419,074.88	0.00	0.00	0.00	419,074.88	0.00
SUP O DEF 1994	396,403.36	0.00	0.00	0.00	396,403.36	0.00
SUP O DEF 1995	105,595.46	0.00	0.00	0.00	105,595.46	0.00
SUP O DEF 1996	360,950.40	0.00	0.00	0.00	360,950.40	0.00
SUP O DEF 1997	0.00	2,428,046.29	0.00	0.00	0.00	2,428,046.29
SUP O DE F1998	0.00	1,077,382.20	0.00	0.00	0.00	1,077,382.20
SUP O DEF 1999	0.00	1,574,368.51	0.00	0.00	0.00	1,574,368.51
SUP O DEF 2000	0.00	684,511.01	0.00	0.00	0.00	684,511.01
SUP O DEF 2001	5,830,439.30	0.00	0.00	0.00	5,830,439.30	0.00
SUP O DEF 2002	0.00	1,910,777.48	0.00	0.00	0.00	1,910,777.48
RESULTADO EJERCICIO 2003	962,044.80	0.00	0.00	0.00	962,044.80	0.00
RESULTADO EJERCICIO 2004	0.00	3,342,415.89	0.00	0.00	0.00	3,342,415.89
RESULTADO EJER ANTERIORES	1,173,042.82	0.00	0.00	0.00	1,173,042.82	0.00
RESULTADO EJERCICIO 2005	1,256,399.24	0.00	0.00	0.00	1,256,399.24	0.00
RESULTADO EJERCICIO 2007	4,731,841.54	0.00	0.00	0.00	4,731,841.54	0.00
RESULTADO EJERCICIO 2012	1,177,302.95	0.00	0.00	0.00	1,177,302.95	0.00
RESULTADO EJERCICIO 2013	0.00	6,922,022.42	0.00	0.00	0.00	6,922,022.42
RESULTADO EJERCICIO 2014	0.00	12,415,423.13	0.00	0.00	0.00	12,415,423.13




MUNICIPIO DE COQUIMATLAN, COL.  
Sistema Integral de Contabilidad Gubernamental  
BALANZA DE COMPROBACION  
DEL 1 DE ABRIL AL 30 DE ABRIL DE 2024

Descripción	Saldo Anterior		Movimientos		Saldo Actual	
	Debe	Haber	Debe	Haber	Debe	Haber
RESULTADO EJERCICIO 2015	0.00	9,516,809.56	0.00	0.00	0.00	9,516,809.56
RESULTADO EJERCICIO 2016	0.00	17,039,697.24	0.00	0.00	0.00	17,039,697.24
RESULTADO EJERCICIO 2017	0.00	21,320,636.38	0.00	0.00	0.00	21,320,636.38
RESULTADO EJERCICIO 2018	0.00	23,836,506.21	0.00	0.00	0.00	23,836,506.21
RESULTADO EJERCICIO 2019	0.00	28,673,617.28	0.00	0.00	0.00	28,673,617.28
RESULTADO EJERCICIO 2020	0.00	23,555,679.81	0.00	0.00	0.00	23,555,679.81
RESULTADO EJERCICIO 2021	0.00	17,412,672.64	0.00	0.00	0.00	17,412,672.64
RESULTADO EJERCICIO 2022	0.00	31,392,481.89	0.00	0.00	0.00	31,392,481.89
RESULTADO EJERCICIO 2023	0.00	49,086,738.09	0.00	0.00	0.00	49,086,738.09
<b>RESERVAS</b>	<b>0.00</b>	<b>12,978,170.33</b>	<b>0.00</b>	<b>0.00</b>	<b>0.00</b>	<b>12,978,170.33</b>
RESERVAS DE PATRIMONIO	0.00	12,978,170.33	0.00	0.00	0.00	12,978,170.33
<b>INGRESOS Y OTROS BENEFICIOS</b>						
<b>INGRESOS DE GESTIÓN</b>	<b>0.00</b>	<b>9,225,916.23</b>	<b>0.00</b>	<b>1,342,123.09</b>	<b>0.00</b>	<b>10,568,039.32</b>
<b>IMPUESTOS</b>	<b>0.00</b>	<b>5,894,055.72</b>	<b>0.00</b>	<b>625,768.01</b>	<b>0.00</b>	<b>6,519,823.73</b>
IMPUESTOS SOBRE LOS INGRESOS	0.00	7,200.00	0.00	0.00	0.00	7,200.00
IMPUESTOS SOBRE EL PATRIMONIO	0.00	4,782,463.02	0.00	387,346.07	0.00	5,169,809.09
IMPUESTOS SOBRE LA PRODUCCIÓN, EL CONSUMO Y LAS TRANSACCIONES	0.00	830,263.31	0.00	162,226.95	0.00	992,490.26
ACCESORIOS DE IMPUESTOS	0.00	274,129.39	0.00	76,194.99	0.00	350,324.38
<b>DERECHOS</b>	<b>0.00</b>	<b>3,205,675.45</b>	<b>0.00</b>	<b>663,540.76</b>	<b>0.00</b>	<b>3,869,216.21</b>
DERECHOS POR EL USO, GOCE, APROVECHAMIENTO O EXPLOTACIÓN DE BIENES DE DOMINIO PÚBLICO	0.00	199,983.92	0.00	38,007.19	0.00	237,991.11
DERECHOS POR PRESTACIÓN DE SERVICIOS	0.00	878,135.45	0.00	335,953.39	0.00	1,214,088.84
ACCESORIOS DE DERECHOS	0.00	53,100.36	0.00	0.00	0.00	53,100.36
OTROS DERECHOS	0.00	2,074,455.72	0.00	289,580.18	0.00	2,364,035.90
<b>PRODUCTOS</b>	<b>0.00</b>	<b>41,325.14</b>	<b>0.00</b>	<b>16,769.09</b>	<b>0.00</b>	<b>58,094.23</b>
PRODUCTOS	0.00	41,325.14	0.00	16,769.09	0.00	58,094.23
<b>APROVECHAMIENTOS</b>	<b>0.00</b>	<b>84,859.92</b>	<b>0.00</b>	<b>36,045.23</b>	<b>0.00</b>	<b>120,905.15</b>
MULTAS	0.00	73,422.33	0.00	36,045.23	0.00	109,467.56
OTROS APROVECHAMIENTOS	0.00	11,437.59	0.00	0.00	0.00	11,437.59
<b>PARTICIPACIONES, APORTACIONES, CONVENIOS, INCENTIVOS DERIVADOS DE LA COLABORACIÓN FISCAL, FONDOS DISTINTOS DE APORTACIONES, TRANSFERENCIAS, ASIGNACIONES, SUBSIDIOS Y</b>	<b>0.00</b>	<b>37,246,282.19</b>	<b>0.00</b>	<b>9,383,229.15</b>	<b>0.00</b>	<b>46,629,511.34</b>




**MUNICIPIO DE COQUIMATLAN, COL.**  
 Sistema Integral de Contabilidad Gubernamental  
**BALANZA DE COMPROBACION**  
**DEL 1 DE ABRIL AL 30 DE ABRIL DE 2024**

Descripción	Saldo Anterior		Movimientos		Saldo Actual	
	Debe	Haber	Debe	Haber	Debe	Haber
<b>SUBVENCIONES, Y PENSIONES Y JUBILACIONES</b>	<b>0.00</b>	<b>37,246,282.19</b>	<b>0.00</b>	<b>9,383,229.15</b>	<b>0.00</b>	<b>46,629,511.34</b>
<i>PARTICIPACIONES, APORTACIONES, CONVENIOS, INCENTIVOS DERIVADOS DE LA COLABORACIÓN FISCAL Y FONDOS DISTINTOS DE APORTACIONES</i>						
PARTICIPACIONES	0.00	23,770,927.19	0.00	7,804,237.15	0.00	31,575,164.34
APORTACIONES	0.00	13,475,355.00	0.00	1,578,992.00	0.00	15,054,347.00
<b>GASTOS Y OTRAS PÉRDIDAS</b>						
<b>GASTOS DE FUNCIONAMIENTO</b>	<b>19,012,378.76</b>	<b>0.00</b>	<b>7,215,434.73</b>	<b>11,242.61</b>	<b>26,216,570.88</b>	<b>0.00</b>
<b>SERVICIOS PERSONALES</b>	<b>14,602,676.27</b>	<b>0.00</b>	<b>5,520,106.28</b>	<b>11,242.61</b>	<b>20,111,539.94</b>	<b>0.00</b>
REMUNERACIONES AL PERSONAL DE CARÁCTER PERMANENTE	7,843,387.02	0.00	2,493,017.52	0.00	10,336,404.54	0.00
REMUNERACIONES AL PERSONAL DE CARÁCTER TRANSITORIO	29,165.40	0.00	17,499.24	0.00	46,664.64	0.00
REMUNERACIONES ADICIONALES Y ESPECIALES	1,188,561.03	0.00	675,163.98	10,017.93	1,853,707.08	0.00
SEGURIDAD SOCIAL	1,114,421.01	0.00	527,476.72	0.00	1,641,897.73	0.00
OTRAS PRESTACIONES SOCIALES Y ECONOMICAS	3,902,556.11	0.00	1,632,086.92	1,224.68	5,533,418.35	0.00
PAGO DE ESTIMULOS A SERVIDORES PUBLICOS	524,585.70	0.00	174,861.90	0.00	699,447.60	0.00
<b>MATERIALES Y SUMINISTROS</b>	<b>1,271,679.22</b>	<b>0.00</b>	<b>690,354.11</b>	<b>0.00</b>	<b>1,962,033.33</b>	<b>0.00</b>
MATERIALES DE ADMINISTRACION, EMISION DE DOCUMENTOS Y ARTICULOS OFICIALES	156,653.70	0.00	47,242.38	0.00	203,896.08	0.00
MATERIALES Y ARTICULOS DE CONSTRUCCION Y DE REPARACION	52,362.89	0.00	95,498.39	0.00	147,861.28	0.00
PRODUCTOS QUIMICOS, FARMACEUTICOS Y DE LABORATORIO	2,579.00	0.00	1,712.84	0.00	4,291.84	0.00
COMBUSTIBLES, LUBRICANTES Y ADITIVOS	1,013,146.20	0.00	349,635.23	0.00	1,362,781.43	0.00
VESTUARIO, BLANCOS, PRENDAS DE PROTECCION Y ARTICULOS DEPORTIVOS	14,594.35	0.00	167,072.44	0.00	181,666.79	0.00
MATERIALES Y SUMINISTROS PARA SEGURIDAD	13,589.20	0.00	8,572.00	0.00	22,161.20	0.00
HERRAMIENTAS, REFACCIONES Y ACCESORIOS MENORES	18,753.88	0.00	20,620.83	0.00	39,374.71	0.00




**MUNICIPIO DE COQUIMATLAN, COL.**  
Sistema Integral de Contabilidad Gubernamental  
**BALANZA DE COMPROBACION**  
**DEL 1 DE ABRIL AL 30 DE ABRIL DE 2024**

Descripción	Saldo Anterior		Movimientos		Saldo Actual		Haber
	Debe	Haber	Debe	Haber	Debe	Haber	
<b>SERVICIOS GENERALES</b>	<b>3,138,023.27</b>	<b>0.00</b>	<b>1,004,974.34</b>	<b>0.00</b>	<b>4,142,997.61</b>	<b>0.00</b>	<b>0.00</b>
SERVICIOS BÁSICOS	765,367.11	0.00	320,753.49	0.00	1,086,120.60	0.00	0.00
SERVICIOS DE ARRENDAMIENTO	69,382.80	0.00	40,522.80	0.00	109,905.60	0.00	0.00
SERVICIOS PROFESIONALES, CIENTÍFICOS Y TÉCNICOS Y OTROS SERVICIOS	20,018.53	0.00	3,744.74	0.00	23,763.27	0.00	0.00
SERVICIOS FINANCIEROS, BANCARIOS Y COMERCIALES	22,934.17	0.00	3,587.48	0.00	26,521.65	0.00	0.00
SERVICIOS DE INSTALACION, REPARACION, MANTENIMIENTO Y CONSERVACION	956,824.42	0.00	524,593.88	0.00	1,481,418.30	0.00	0.00
SERVICIOS OFICIALES	1,255,334.31	0.00	103,325.45	0.00	1,358,659.76	0.00	0.00
OTROS SERVICIOS GENERALES	48,161.93	0.00	8,446.50	0.00	56,608.43	0.00	0.00
<b>TRANSFERENCIAS, ASIGNACIONES, SUBSIDIOS Y OTRAS AYUDAS</b>	<b>4,369,973.04</b>	<b>0.00</b>	<b>1,529,596.54</b>	<b>0.00</b>	<b>5,899,569.58</b>	<b>0.00</b>	<b>0.00</b>
<b>TRANSFERENCIAS AL RESTO DEL SECTOR PUBLICO</b>	<b>2,299,999.98</b>	<b>0.00</b>	<b>766,666.66</b>	<b>0.00</b>	<b>3,066,666.64</b>	<b>0.00</b>	<b>0.00</b>
TRANSFERENCIAS A ENTIDADES FEDERATIVAS Y MUNICIPIOS	2,299,999.98	0.00	766,666.66	0.00	3,066,666.64	0.00	0.00
<b>AYUDAS SOCIALES</b>	<b>93,400.00</b>	<b>0.00</b>	<b>30,100.00</b>	<b>0.00</b>	<b>123,500.00</b>	<b>0.00</b>	<b>0.00</b>
AYUDAS SOCIALES A PERSONAS	40,600.00	0.00	12,500.00	0.00	53,100.00	0.00	0.00
AYUDAS SOCIALES A INSTITUCIONES	52,800.00	0.00	17,600.00	0.00	70,400.00	0.00	0.00
<b>PENSIONES Y JUBILACIONES</b>	<b>1,976,573.06</b>	<b>0.00</b>	<b>732,829.88</b>	<b>0.00</b>	<b>2,709,402.94</b>	<b>0.00</b>	<b>0.00</b>
JUBILACIONES	1,976,573.06	0.00	732,829.88	0.00	2,709,402.94	0.00	0.00
<b>INTERESES, COMISIONES Y OTROS GASTOS DE LA DEUDA PUBLICA</b>	<b>151,698.76</b>	<b>0.00</b>	<b>49,922.62</b>	<b>0.00</b>	<b>201,621.38</b>	<b>0.00</b>	<b>0.00</b>
<b>INTERESES DE LA DEUDA PUBLICA INTERNA</b>	<b>151,698.76</b>	<b>0.00</b>	<b>49,922.62</b>	<b>0.00</b>	<b>201,621.38</b>	<b>0.00</b>	<b>0.00</b>
INTERESES DE LA DEUDA PÚBLICA INTERNA	151,698.76	0.00	49,922.62	0.00	201,621.38	0.00	0.00
<b>CUENTAS DE CIERRE CONTABLE</b>							
<b>CUENTAS DE ORDEN CONTABLES</b>							
<b>CUENTAS DE ORDEN PRESUPUESTARIAS</b>							
<b>LEY DE INGRESOS</b>	<b>0.00</b>	<b>0.00</b>	<b>21,450,704.48</b>	<b>0.00</b>	<b>21,450,704.48</b>	<b>0.00</b>	<b>0.00</b>
<b>LEY DE INGRESOS ESTIMADA</b>	<b>165,957,081.90</b>	<b>0.00</b>	<b>0.00</b>	<b>0.00</b>	<b>165,957,081.90</b>	<b>0.00</b>	<b>0.00</b>
IMPUESTOS	10,086,666.31	0.00	0.00	0.00	10,086,666.31	0.00	0.00
DERECHOS	7,916,062.85	0.00	0.00	0.00	7,916,062.85	0.00	0.00



**MUNICIPIO DE COQUIMATLAN, COL.**  
 Sistema Integral de Contabilidad Gubernamental  
**BALANZA DE COMPROBACION**  
**DEL 1 DE ABRIL AL 30 DE ABRIL DE 2024**


Descripción	Saldo Anterior		Movimientos		Saldo Actual		Haber
	Debe	Haber	Debe	Haber	Debe	Haber	
PRODUCTOS DE TIPO CORRIENTE	152,961.36	0.00	0.00	0.00	152,961.36	0.00	0.00
APROVECHAMIENTOS DE TIPO CORRIENTE	337,408.38	0.00	0.00	0.00	337,408.38	0.00	0.00
PARTICIPACIONES Y APORTACIONES.	147,463,983.00	0.00	0.00	0.00	147,463,983.00	0.00	0.00
<b>LEY DE INGRESOS POR EJECUTAR</b>	<b>0.00</b>	<b>109,859,201.48</b>	<b>10,725,352.24</b>	<b>0.00</b>	<b>0.00</b>	<b>0.00</b>	<b>99,133,849.24</b>
IMPUESTOS	0.00	4,192,610.59	625,768.01	0.00	0.00	0.00	3,566,842.58
DERECHOS	0.00	4,710,387.40	663,540.76	0.00	0.00	0.00	4,046,846.64
PRODUCTOS DE TIPO CORRIENTE	0.00	111,636.22	16,769.09	0.00	0.00	0.00	94,867.13
APROVECHAMIENTOS DE TIPO CORRIENTE	0.00	252,548.46	36,045.23	0.00	0.00	0.00	216,503.23
PARTICIPACIONES Y APORTACIONES.	0.00	100,592,018.81	9,383,229.15	0.00	0.00	0.00	91,208,789.66
<b>MODIFICACIONES A LA LEY DE INGRESOS ESTIMADA</b>	<b>0.00</b>	<b>9,625,682.00</b>	<b>0.00</b>	<b>0.00</b>	<b>0.00</b>	<b>0.00</b>	<b>9,625,682.00</b>
PARTICIPACIONES Y APORTACIONES.	0.00	9,625,682.00	0.00	0.00	0.00	0.00	9,625,682.00
<b>LEY DE INGRESOS DEVENGADA</b>	<b>0.00</b>	<b>0.00</b>	<b>10,725,352.24</b>	<b>10,725,352.24</b>	<b>0.00</b>	<b>0.00</b>	<b>0.00</b>
IMPUESTOS	0.00	0.00	625,768.01	625,768.01	0.00	0.00	0.00
DERECHOS	0.00	0.00	663,540.76	663,540.76	0.00	0.00	0.00
PRODUCTOS DE TIPO CORRIENTE	0.00	0.00	16,769.09	16,769.09	0.00	0.00	0.00
APROVECHAMIENTOS DE TIPO CORRIENTE	0.00	0.00	36,045.23	36,045.23	0.00	0.00	0.00
PARTICIPACIONES Y APORTACIONES.	0.00	0.00	9,383,229.15	9,383,229.15	0.00	0.00	0.00
<b>LEY DE INGRESOS RECAUDADA</b>	<b>0.00</b>	<b>46,472,198.42</b>	<b>0.00</b>	<b>10,725,352.24</b>	<b>0.00</b>	<b>0.00</b>	<b>57,197,550.66</b>
IMPUESTOS	0.00	5,894,055.72	0.00	625,768.01	0.00	0.00	6,519,823.73
DERECHOS	0.00	3,205,675.45	0.00	663,540.76	0.00	0.00	3,869,216.21
PRODUCTOS DE TIPO CORRIENTE	0.00	41,325.14	0.00	16,769.09	0.00	0.00	58,094.23
APROVECHAMIENTOS DE TIPO CORRIENTE	0.00	84,859.92	0.00	36,045.23	0.00	0.00	120,905.15
PARTICIPACIONES Y APORTACIONES.	0.00	37,246,282.19	0.00	9,383,229.15	0.00	0.00	46,629,511.34
<b>PRESUPUESTO DE EGRESOS</b>	<b>0.00</b>	<b>0.00</b>	<b>139,146,291.11</b>	<b>139,146,291.11</b>	<b>0.00</b>	<b>0.00</b>	<b>0.00</b>
<b>PRESUPUESTO DE EGRESOS APROBADO</b>	<b>0.00</b>	<b>165,957,081.90</b>	<b>0.00</b>	<b>0.00</b>	<b>0.00</b>	<b>0.00</b>	<b>165,957,081.90</b>
SERVICIOS PERSONALES	0.00	75,840,046.35	0.00	0.00	0.00	0.00	75,840,046.35
MATERIALES Y SUMINISTROS	0.00	6,684,765.42	0.00	0.00	0.00	0.00	6,684,765.42
SERVICIOS GENERALES	0.00	13,309,775.14	0.00	0.00	0.00	0.00	13,309,775.14
TRANSFERENCIAS, ASIGNACIONES, SUBSIDIOS Y OTRAS AYUDAS	0.00	19,984,309.60	0.00	0.00	0.00	0.00	19,984,309.60
BIENES MUEBLES, INMUEBLES E INTANGIBLES	0.00	9,953,576.41	0.00	0.00	0.00	0.00	9,953,576.41



**MUNICIPIO DE COQUIMATLAN, COL.**  
**Sistema Integral de Contabilidad Gubernamental**  
**BALANZA DE COMPROBACION**  
**DEL 1 DE ABRIL AL 30 DE ABRIL DE 2024**

Descripción	Saldo Anterior		Movimientos		Saldo Actual	
	Debe	Haber	Debe	Haber	Debe	Haber
INVERSION PUBLICA	0.00	38,468,906.00	0.00	0.00	0.00	38,468,906.00
DEUDA PUBLICA	0.00	1,715,702.98	0.00	0.00	0.00	1,715,702.98
<b>PRESUPUESTO DE EGRESOS POR EJERCER</b>	<b>114,312,891.17</b>	<b>0.00</b>	<b>29,617,213.60</b>	<b>42,795,158.52</b>	<b>101,134,946.25</b>	<b>0.00</b>
SERVICIOS PERSONALES	61,237,370.08	0.00	5,338,496.55	10,847,360.22	55,728,506.41	0.00
MATERIALES Y SUMINISTROS	5,471,671.70	0.00	421,927.04	1,065,250.21	4,828,348.53	0.00
SERVICIOS GENERALES	9,812,341.77	0.00	926,077.84	1,980,841.72	8,757,577.89	0.00
TRANSFERENCIAS, ASIGNACIONES, SUBSIDIOS Y OTRAS AYUDAS	15,614,336.56	0.00	506,812.87	2,036,409.41	14,084,740.02	0.00
BIENES MUEBLES, INMUEBLES E INTANGIBLES	9,871,006.76	0.00	22,241.60	4,341,343.09	5,551,905.27	0.00
INVERSION PUBLICA	11,271,322.40	0.00	17,874,017.59	17,874,017.59	11,271,322.40	0.00
DEUDA PUBLICA	1,034,841.90	0.00	4,527,640.11	4,649,936.28	912,545.73	0.00
<b>MODIFICACIONES AL PRESUPUESTO DE EGRESOS APROBADO</b>	<b>9,625,682.00</b>	<b>0.00</b>	<b>29,517,349.57</b>	<b>29,517,349.57</b>	<b>9,625,682.00</b>	<b>0.00</b>
SERVICIOS PERSONALES	0.00	0.00	5,327,253.94	5,327,253.94	0.00	0.00
MATERIALES Y SUMINISTROS	0.00	58,585.50	300,194.68	347,225.62	0.00	105,616.44
SERVICIOS GENERALES	359,410.10	0.00	961,947.38	912,157.84	409,199.64	0.00
TRANSFERENCIAS, ASIGNACIONES, SUBSIDIOS Y OTRAS AYUDAS	0.00	0.00	506,812.87	506,812.87	0.00	0.00
BIENES MUEBLES, INMUEBLES E INTANGIBLES	0.00	16,117.60	4,273,526.09	22,241.60	4,235,166.89	0.00
INVERSION PUBLICA	9,340,975.00	0.00	17,874,017.59	17,874,017.59	9,340,975.00	0.00
DEUDA PUBLICA	0.00	0.00	273,597.02	4,527,640.11	0.00	4,254,043.09
<b>PRESUPUESTO DE EGRESOS COMPROMETIDO</b>	<b>17,856,608.60</b>	<b>0.00</b>	<b>13,289,051.56</b>	<b>22,377,986.08</b>	<b>8,767,674.08</b>	<b>0.00</b>
SERVICIOS PERSONALES	0.00	0.00	5,531,348.89	5,531,348.89	0.00	0.00
MATERIALES Y SUMINISTROS	0.00	0.00	765,055.53	765,055.53	0.00	0.00
SERVICIOS GENERALES	0.00	0.00	1,018,894.34	1,018,894.34	0.00	0.00
TRANSFERENCIAS, ASIGNACIONES, SUBSIDIOS Y OTRAS AYUDAS	0.00	0.00	1,529,596.54	1,529,596.54	0.00	0.00
BIENES MUEBLES, INMUEBLES E INTANGIBLES	0.00	0.00	67,817.00	67,817.00	0.00	0.00
INVERSION PUBLICA	17,856,608.60	0.00	0.00	9,088,934.52	8,767,674.08	0.00
DEUDA PUBLICA	0.00	0.00	4,376,339.26	4,376,339.26	0.00	0.00
<b>PRESUPUESTO DE EGRESOS DEVENGADO</b>	<b>237,440.45</b>	<b>0.00</b>	<b>22,289,364.66</b>	<b>22,119,745.27</b>	<b>407,059.84</b>	<b>0.00</b>
SERVICIOS PERSONALES	0.00	0.00	5,531,348.89	5,531,348.89	0.00	0.00
MATERIALES Y SUMINISTROS	204,365.00	0.00	690,354.11	756,589.88	138,129.23	0.00






**MUNICIPIO DE COQUIMATLAN, COL.**  
 Sistema Integral de Contabilidad Gubernamental  
**BALANZA DE COMPROBACION**  
**DEL 1 DE ABRIL AL 30 DE ABRIL DE 2024**

Descripción	Saldo Anterior		Movimientos		Saldo Actual		Haber
	Debe	Haber	Debe	Haber	Debe	Haber	
SERVICIOS GENERALES	8,814.00	0.00	1,004,974.34	987,117.24	26,671.10	0.00	0.00
TRANSFERENCIAS, ASIGNACIONES, SUBSIDIOS Y OTRAS AYUDAS	0.00	0.00	1,529,596.54	1,529,596.54	0.00	0.00	0.00
BIENES MUEBLES, INMUEBLES E INTANGIBLES	0.00	0.00	67,817.00	67,817.00	0.00	0.00	0.00
INVERSION PUBLICA	0.00	0.00	9,088,934.52	8,870,936.46	217,998.06	0.00	0.00
DEUDA PUBLICA	24,261.45	0.00	4,376,339.26	4,376,339.26	24,261.45	0.00	0.00
<b>PRESUPUESTO DE EGRESOS</b>	<b>1,372,242.21</b>	<b>0.00</b>	<b>22,189,203.87</b>	<b>22,255,350.46</b>	<b>1,306,095.62</b>	<b>0.00</b>	<b>0.00</b>
<b>EJERCIDO</b>							
SERVICIOS PERSONALES	612,358.99	0.00	5,544,836.06	5,363,254.70	793,940.35	0.00	0.00
MATERIALES Y SUMINISTROS	178,306.84	0.00	803,017.97	932,005.75	49,319.06	0.00	0.00
SERVICIOS GENERALES	199,403.54	0.00	994,660.58	906,778.82	287,285.30	0.00	0.00
TRANSFERENCIAS, ASIGNACIONES, SUBSIDIOS Y OTRAS AYUDAS	237,133.33	0.00	1,531,596.54	1,664,929.87	103,800.00	0.00	0.00
BIENES MUEBLES, INMUEBLES E INTANGIBLES	73,288.60	0.00	67,817.00	141,105.60	0.00	0.00	0.00
INVERSION PUBLICA	0.00	0.00	8,870,936.46	8,870,936.46	0.00	0.00	0.00
DEUDA PUBLICA	71,750.91	0.00	4,376,339.26	4,376,339.26	71,750.91	0.00	0.00
<b>PRESUPUESTO DE EGRESOS PAGADO</b>	<b>22,552,217.47</b>	<b>0.00</b>	<b>22,244,107.85</b>	<b>80,701.21</b>	<b>44,715,624.11</b>	<b>0.00</b>	<b>0.00</b>
SERVICIOS PERSONALES	13,990,317.28	0.00	5,352,012.09	24,729.78	19,317,599.59	0.00	0.00
MATERIALES Y SUMINISTROS	889,007.38	0.00	932,005.75	46,428.09	1,774,585.04	0.00	0.00
SERVICIOS GENERALES	2,929,805.73	0.00	906,778.82	7,543.34	3,829,041.21	0.00	0.00
TRANSFERENCIAS, ASIGNACIONES, SUBSIDIOS Y OTRAS AYUDAS	4,132,839.71	0.00	1,664,929.87	2,000.00	5,795,769.58	0.00	0.00
BIENES MUEBLES, INMUEBLES E INTANGIBLES	25,398.65	0.00	141,105.60	0.00	166,504.25	0.00	0.00
INVERSION PUBLICA	0.00	0.00	8,870,936.46	0.00	8,870,936.46	0.00	0.00
DEUDA PUBLICA	584,848.72	0.00	4,376,339.26	0.00	4,961,187.98	0.00	0.00


**CUENTAS DE CIERRE**  
**PRESUPUESTARIO**

**TOTAL:** 695,190,766.21      695,190,766.21      223,264,492.07      223,264,492.07      709,195,081.19      709,195,081.19




**MUNICIPIO DE COQUIMATLAN, COL.**  
 Sistema Integral de Contabilidad Gubernamental  
**BALANZA DE COMPROBACION**  
 DEL 1 DE ENERO AL 30 DE ABRIL DE 2024

Descripción	Saldo Anterior		Movimientos		Saldo Actual	
	Debe	Haber	Debe	Haber	Debe	Haber
<b>ACTIVO</b>						
<b>ACTIVO CIRCULANTE</b>	<b>44,918,227.63</b>	<b>0.00</b>	<b>78,319,853.99</b>	<b>68,203,249.42</b>	<b>55,034,832.20</b>	<b>0.00</b>
<b>EFFECTIVO Y EQUIVALENTES</b>	<b>20,485,445.49</b>	<b>0.00</b>	<b>71,372,856.55</b>	<b>63,647,643.91</b>	<b>28,210,658.13</b>	<b>0.00</b>
EFFECTIVO	0.00	0.00	21,828.22	21,828.22	0.00	0.00
BANCOS/TESORERIA	20,473,454.99	0.00	71,351,028.33	63,625,815.69	28,198,667.63	0.00
DEPOSITOS DE FONDOS DE TERCEROS EN GARANTIA Y/O ADMINISTRACIÓN	11,990.50	0.00	0.00	0.00	11,990.50	0.00
<b>DERECHOS A RECIBIR EFFECTIVO O EQUIVALENTES</b>	<b>22,310,311.61</b>	<b>0.00</b>	<b>1,590,014.87</b>	<b>1,685,740.84</b>	<b>22,214,585.64</b>	<b>0.00</b>
CUENTAS POR COBRAR A CORTO PLAZO	1,179,876.26	0.00	947,856.99	354,295.05	1,773,438.20	0.00
DEUDORES DIVERSOS POR COBRAR A CORTO PLAZO	845,416.82	0.00	0.00	0.00	845,416.82	0.00
INGRESOS POR RECUPERAR A CORTO PLAZO	1,000,000.00	0.00	0.00	0.00	1,000,000.00	0.00
DEUDORES POR ANTICIPOS DE TESORERIA A CORTO PLAZO	15,604.88	0.00	264,867.88	243,153.88	37,318.88	0.00
PRESTAMOS OTORGADOS A CORTO PLAZO	19,269,413.65	0.00	377,290.00	1,088,291.91	18,558,411.74	0.00
<b>DERECHOS A RECIBIR BIENES O SERVICIOS</b>	<b>2,122,470.53</b>	<b>0.00</b>	<b>5,356,982.57</b>	<b>2,869,864.67</b>	<b>4,609,588.43</b>	<b>0.00</b>
ANTICIPO A PROVEEDORES POR ADQUISICIÓN DE BIENES Y PRESTACIÓN DE SERVICIOS A CORTO PLAZO	1,580,768.40	0.00	0.00	0.00	1,580,768.40	0.00
ANTICIPO A CONTRATISTAS POR OBRAS PÚBLICAS A CORTO PLAZO	541,702.13	0.00	5,356,982.57	2,869,864.67	3,028,820.03	0.00
<b>ACTIVO NO CIRCULANTE</b>	<b>249,200,034.94</b>	<b>0.00</b>	<b>12,125,303.44</b>	<b>5,356,982.57</b>	<b>255,968,355.81</b>	<b>0.00</b>
<b>BIENES INMUEBLES, INFRAESTRUCTURA Y CONSTRUCCIONES EN PROCESO</b>	<b>229,124,482.14</b>	<b>0.00</b>	<b>11,958,799.19</b>	<b>5,356,982.57</b>	<b>235,726,298.76</b>	<b>0.00</b>
VIVIENDAS	6,624,464.03	0.00	0.00	0.00	6,624,464.03	0.00
EDIFICIOS NO HABITACIONALES	10,694,900.32	0.00	0.00	0.00	10,694,900.32	0.00
CONSTRUCCIONES EN PROCESO EN BIENES DE DOMINIO PÚBLICO	191,219,083.36	0.00	257,835.22	257,835.22	191,219,083.36	0.00
CONSTRUCCIONES EN PROCESO EN BIENES PROPIOS	20,586,034.43	0.00	11,700,963.97	5,099,147.35	27,187,851.05	0.00
<b>BIENES MUEBLES</b>	<b>18,327,383.34</b>	<b>0.00</b>	<b>166,504.25</b>	<b>0.00</b>	<b>18,493,887.59</b>	<b>0.00</b>




**MUNICIPIO DE COQUIMATLAN, COL.**  
 Sistema Integral de Contabilidad Gubernamental  
**BALANZA DE COMPROBACION**  
**DEL 1 DE ENERO AL 30 DE ABRIL DE 2024**

Descripción	Saldo Anterior		Movimientos		Saldo Actual	
	Debe	Haber	Debe	Haber	Debe	Haber
MOBILIARIO Y EQUIPO DE ADMINISTRACIÓN	15,977,986.89	0.00	166,504.25	0.00	16,144,491.14	0.00
MOBILIARIO Y EQUIPO EDUCACIONAL Y RECREATIVO	976,786.99	0.00	0.00	0.00	976,786.99	0.00
EQUIPO DE DEFENSA Y SEGURIDAD	1,372,609.46	0.00	0.00	0.00	1,372,609.46	0.00
<b>ACTIVOS DIFERIDOS</b>	<b>1,748,169.46</b>	<b>0.00</b>	<b>0.00</b>	<b>0.00</b>	<b>1,748,169.46</b>	<b>0.00</b>
ESTUDIOS, FORMULACIÓN Y EVALUACION DE PROYECTOS	1,748,169.46	0.00	0.00	0.00	1,748,169.46	0.00
<b>PASIVO</b>						
<b>PASIVO CIRCULANTE</b>	<b>0.00</b>	<b>46,090,522.31</b>	<b>58,982,318.78</b>	<b>50,987,455.40</b>	<b>0.00</b>	<b>38,095,658.93</b>
<b>CUENTAS POR PAGAR A CORTO PLAZO</b>	<b>0.00</b>	<b>39,040,801.24</b>	<b>58,627,611.72</b>	<b>50,934,284.21</b>	<b>0.00</b>	<b>31,347,473.73</b>
SERVICIOS PERSONALES POR PAGAR A CORTO PLAZO	0.00	14,394,374.43	20,876,976.05	20,796,886.07	0.00	14,314,284.45
PROVEEDORES POR PAGAR A CORTO PLAZO	1,045,514.54	0.00	10,716,935.07	11,202,294.16	560,155.45	0.00
CONTRATISTAS POR OBRAS PÚBLICAS POR PAGAR A CORTO PLAZO	0.00	5,160,989.79	14,507,734.32	9,817,352.55	0.00	470,608.02
TRANSFERENCIAS OTORGADAS POR PAGAR A CORTO PLAZO	0.00	472,148.83	3,319,952.94	3,252,509.79	0.00	404,705.68
RETENCIONES Y CONTRIBUCIONES POR PAGAR A CORTO PLAZO	0.00	16,166,116.44	7,738,464.30	5,635,145.22	0.00	14,062,797.36
DEVOLUCIONES DE LA LEY DE INGRESO POR PAGAR A CORTO PLAZO	0.00	108,628.20	0.00	0.00	0.00	108,628.20
OTRAS CUENTAS POR PAGAR A CORTO PLAZO	0.00	3,784,058.09	1,467,549.04	230,096.42	0.00	2,546,605.47
<b>DOCUMENTOS POR PAGAR A CORTO PLAZO</b>	<b>0.00</b>	<b>74,274.31</b>	<b>0.00</b>	<b>0.00</b>	<b>0.00</b>	<b>74,274.31</b>
OTROS DOCUMENTOS POR PAGAR A CORTO PLAZO	0.00	74,274.31	0.00	0.00	0.00	74,274.31
<b>PORCIÓN A CORTO PLAZO DE LA DEUDA PÚBLICA A LARGO PLAZO</b>	<b>0.00</b>	<b>6,750,637.43</b>	<b>354,707.06</b>	<b>53,171.19</b>	<b>0.00</b>	<b>6,449,101.56</b>
PORCIÓN A CORTO PLAZO DE LA DEUDA PÚBLICA INTERNA	0.00	6,750,637.43	354,707.06	53,171.19	0.00	6,449,101.56
<b>FONDOS Y BIENES DE TERCEROS EN GARANTÍA Y/O</b>	<b>0.00</b>	<b>127,724.21</b>	<b>0.00</b>	<b>0.00</b>	<b>0.00</b>	<b>127,724.21</b>




**MUNICIPIO DE COQUIMATLAN, COL.**  
Sistema Integral de Contabilidad Gubernamental  
**BALANZA DE COMPROBACION**  
**DEL 1 DE ENERO AL 30 DE ABRIL DE 2024**

Descripción	Saldo Anterior		Movimientos		Saldo Actual	
	Debe	Haber	Debe	Haber	Debe	Haber
<b>ADMINISTRACIÓN A CORTO PLAZO</b>						
FONDOS EN GARANTÍA A CORTO PLAZO	0.00	127,724.21	0.00	0.00	0.00	127,724.21
<b>OTROS PASIVOS A CORTO PLAZO</b>						
INGRESOS POR CLASIFICAR	0.00	97,085.12	0.00	0.00	0.00	97,085.12
PASIVO NO CIRCULANTE	0.00	5,607,347.01	0.00	0.00	0.00	5,607,347.01
<b>DEUDA PÚBLICA A LARGO PLAZO</b>						
PRÉSTAMOS DE LA DEUDA INTERNA POR PAGAR A LARGO PLAZO	0.00	5,607,347.01	0.00	0.00	0.00	5,607,347.01
<b>HACIENDA PÚBLICA/ PATRIMONIO</b>						
<b>HACIENDA PÚBLICA/ PATRIMONIO GENERADO</b>	0.00	242,420,393.25	49,086,738.09	49,086,738.09	0.00	242,420,393.25
RESULTADOS DEL EJERCICIO: (AHORRO/ DESAHORRO)	0.00	49,086,738.09	49,086,738.09	0.00	0.00	0.00
<b>RESULTADOS DE EJERCICIOS ANTERIORES</b>	0.00	180,355,484.83	0.00	49,086,738.09	0.00	229,442,222.92
RESULTADO EJERCICIO 2006	9,908,965.82	0.00	0.00	0.00	9,908,965.82	0.00
RESULTADO EJERCICIO 2008	0.00	4,148,484.46	0.00	0.00	0.00	4,148,484.46
RESULTADO EJERCICIO 2009	1,903,753.14	0.00	0.00	0.00	1,903,753.14	0.00
RESULTADO EJERCICIO 2010	0.00	1,516,535.05	0.00	0.00	0.00	1,516,535.05
RESULTADO EJERCICIO 2011	0.00	627,569.94	0.00	0.00	0.00	627,569.94
SUP O DEF 1990	489,733.84	0.00	0.00	0.00	489,733.84	0.00
SUP O DEF 1991	86,476.40	0.00	0.00	0.00	86,476.40	0.00
SUP O DEF 1992	238,128.61	0.00	0.00	0.00	238,128.61	0.00
SUP O DEF 1993	419,074.88	0.00	0.00	0.00	419,074.88	0.00
SUP O DEF 1994	396,403.36	0.00	0.00	0.00	396,403.36	0.00
SUP O DEF 1995	105,595.46	0.00	0.00	0.00	105,595.46	0.00
SUP O DEF 1996	360,950.40	0.00	0.00	0.00	360,950.40	0.00
SUP O DEF 1997	0.00	2,428,046.29	0.00	0.00	0.00	2,428,046.29
SUP O DE F1998	0.00	1,077,382.20	0.00	0.00	0.00	1,077,382.20
SUP O DEF 1999	0.00	1,574,368.51	0.00	0.00	0.00	1,574,368.51
SUP O DEF 2000	0.00	684,511.01	0.00	0.00	0.00	684,511.01
SUP O DEF 2001	5,830,439.30	0.00	0.00	0.00	5,830,439.30	0.00
SUP O DEF 2002	0.00	1,910,777.48	0.00	0.00	0.00	1,910,777.48
RESULTADO EJERCICIO 2003	962,044.80	0.00	0.00	0.00	962,044.80	0.00




**MUNICIPIO DE COQUIMATLAN, COL.**  
Sistema Integral de Contabilidad Gubernamental  
**BALANZA DE COMPROBACION**  
**DEL 1 DE ENERO AL 30 DE ABRIL DE 2024**

Descripción	Saldo Anterior		Movimientos		Saldo Actual	
	Debe	Haber	Debe	Haber	Debe	Haber
RESULTADO EJERCICIO 2004	0.00	3,342,415.89	0.00	0.00	0.00	3,342,415.89
RESULTADO EJER ANTERIORES	1,173,042.82	0.00	0.00	0.00	1,173,042.82	0.00
RESULTADO EJERCICIO 2005	1,256,399.24	0.00	0.00	0.00	1,256,399.24	0.00
RESULTADO EJERCICIO 2007	4,731,841.54	0.00	0.00	0.00	4,731,841.54	0.00
RESULTADO EJERCICIO 2012	1,177,302.95	0.00	0.00	0.00	1,177,302.95	0.00
RESULTADO EJERCICIO 2013	0.00	6,922,022.42	0.00	0.00	0.00	6,922,022.42
RESULTADO EJERCICIO 2014	0.00	12,415,423.13	0.00	0.00	0.00	12,415,423.13
RESULTADO EJERCICIO 2015	0.00	9,516,809.56	0.00	0.00	0.00	9,516,809.56
RESULTADO EJERCICIO 2016	0.00	17,039,697.24	0.00	0.00	0.00	17,039,697.24
RESULTADO EJERCICIO 2017	0.00	21,320,636.38	0.00	0.00	0.00	21,320,636.38
RESULTADO EJERCICIO 2018	0.00	23,836,506.21	0.00	0.00	0.00	23,836,506.21
RESULTADO EJERCICIO 2019	0.00	28,673,617.28	0.00	0.00	0.00	28,673,617.28
RESULTADO EJERCICIO 2020	0.00	23,555,679.81	0.00	0.00	0.00	23,555,679.81
RESULTADO EJERCICIO 2021	0.00	17,412,672.64	0.00	0.00	0.00	17,412,672.64
RESULTADO EJERCICIO 2022	0.00	31,392,481.89	0.00	0.00	0.00	31,392,481.89
RESULTADO EJERCICIO 2023	0.00	0.00	0.00	49,086,738.09	0.00	49,086,738.09
<b>RESERVAS</b>	<b>0.00</b>	<b>12,978,170.33</b>	<b>0.00</b>	<b>0.00</b>	<b>0.00</b>	<b>12,978,170.33</b>
RESERVAS DE PATRIMONIO	0.00	12,978,170.33	0.00	0.00	0.00	12,978,170.33
<b>INGRESOS Y OTROS BENEFICIOS</b>						
<b>INGRESOS DE GESTIÓN</b>	<b>0.00</b>	<b>0.00</b>	<b>0.00</b>	<b>10,568,039.32</b>	<b>0.00</b>	<b>10,568,039.32</b>
<b>IMPUESTOS</b>	<b>0.00</b>	<b>0.00</b>	<b>0.00</b>	<b>6,519,823.73</b>	<b>0.00</b>	<b>6,519,823.73</b>
IMPUESTOS SOBRE LOS INGRESOS	0.00	0.00	0.00	7,200.00	0.00	7,200.00
IMPUESTOS SOBRE EL PATRIMONIO	0.00	0.00	0.00	5,169,809.09	0.00	5,169,809.09
IMPUESTOS SOBRE LA PRODUCCIÓN, EL CONSUMO Y LAS TRANSACCIONES	0.00	0.00	0.00	992,490.26	0.00	992,490.26
ACCESORIOS DE IMPUESTOS	0.00	0.00	0.00	350,324.38	0.00	350,324.38
<b>DERECHOS</b>	<b>0.00</b>	<b>0.00</b>	<b>0.00</b>	<b>3,869,216.21</b>	<b>0.00</b>	<b>3,869,216.21</b>
DERECHOS POR EL USO, GOCE, APROVECHAMIENTO O EXPLOTACIÓN DE BIENES DE DOMINIO PÚBLICO	0.00	0.00	0.00	237,991.11	0.00	237,991.11
DERECHOS POR PRESTACIÓN DE SERVICIOS	0.00	0.00	0.00	1,214,088.84	0.00	1,214,088.84
ACCESORIOS DE DERECHOS	0.00	0.00	0.00	53,100.36	0.00	53,100.36
OTROS DERECHOS	0.00	0.00	0.00	2,364,035.90	0.00	2,364,035.90
<b>PRODUCTOS</b>	<b>0.00</b>	<b>0.00</b>	<b>0.00</b>	<b>58,094.23</b>	<b>0.00</b>	<b>58,094.23</b>




MUNICIPIO DE COQUIMATLAN, COL.  
Sistema Integral de Contabilidad Gubernamental  
BALANZA DE COMPROBACION  
DEL 1 DE ENERO AL 30 DE ABRIL DE 2024

Descripción	Saldo Anterior		Movimientos		Saldo Actual	
	Debe	Haber	Debe	Haber	Debe	Haber
PRODUCTOS	0.00	0.00	0.00	58,094.23	0.00	58,094.23
<b>APROVECHAMIENTOS</b>	<b>0.00</b>	<b>0.00</b>	<b>0.00</b>	<b>120,905.15</b>	<b>0.00</b>	<b>120,905.15</b>
MULTAS	0.00	0.00	0.00	109,467.56	0.00	109,467.56
OTROS APROVECHAMIENTOS	0.00	0.00	0.00	11,437.59	0.00	11,437.59
<b>PARTICIPACIONES,</b>	<b>0.00</b>	<b>0.00</b>	<b>0.00</b>	<b>46,629,511.34</b>	<b>0.00</b>	<b>46,629,511.34</b>
APORTACIONES, CONVENIOS, INCENTIVOS DERIVADOS DE LA COLABORACIÓN FISCAL, FONDOS DISTINTOS DE APORTACIONES, TRANSFERENCIAS, ASIGNACIONES, Y SUBSIDIOS Y SUBVENCIONES, Y PENSIONES Y JUBILACIONES						
<b>PARTICIPACIONES,</b>	<b>0.00</b>	<b>0.00</b>	<b>0.00</b>	<b>46,629,511.34</b>	<b>0.00</b>	<b>46,629,511.34</b>
APORTACIONES, CONVENIOS, INCENTIVOS DERIVADOS DE LA COLABORACIÓN FISCAL Y FONDOS DISTINTOS DE APORTACIONES						
PARTICIPACIONES	0.00	0.00	0.00	31,575,164.34	0.00	31,575,164.34
APORTACIONES	0.00	0.00	0.00	15,054,347.00	0.00	15,054,347.00
<b>GASTOS Y OTRAS PÉRDIDAS</b>						
<b>GASTOS DE FUNCIONAMIENTO</b>	<b>0.00</b>	<b>0.00</b>	<b>26,294,564.38</b>	<b>77,993.50</b>	<b>26,216,570.88</b>	<b>0.00</b>
<b>SERVICIOS PERSONALES</b>	<b>0.00</b>	<b>0.00</b>	<b>20,154,885.99</b>	<b>43,346.05</b>	<b>20,111,539.94</b>	<b>0.00</b>
REMUNERACIONES AL PERSONAL DE CARÁCTER PERMANENTE	0.00	0.00	10,336,404.54	0.00	10,336,404.54	0.00
REMUNERACIONES AL PERSONAL DE CARÁCTER TRANSITORIO	0.00	0.00	46,664.64	0.00	46,664.64	0.00
REMUNERACIONES ADICIONALES Y ESPECIALES	0.00	0.00	1,864,699.00	10,991.92	1,853,707.08	0.00
SEGURIDAD SOCIAL	0.00	0.00	1,641,897.73	0.00	1,641,897.73	0.00
OTRAS PRESTACIONES SOCIALES Y ECONOMICAS	0.00	0.00	5,565,772.48	32,354.13	5,533,418.35	0.00
PAGO DE ESTIMULOS A SERVIDORES PUBLICOS	0.00	0.00	699,447.60	0.00	699,447.60	0.00
<b>MATERIALES Y SUMINISTROS</b>	<b>0.00</b>	<b>0.00</b>	<b>1,963,536.78</b>	<b>1,503.45</b>	<b>1,962,033.33</b>	<b>0.00</b>
MATERIALES DE ADMINISTRACION, EMISION DE DOCUMENTOS Y ARTICULOS OFICIALES	0.00	0.00	203,896.08	0.00	203,896.08	0.00
MATERIALES Y ARTICULOS DE	0.00	0.00	147,861.28	0.00	147,861.28	0.00



**MUNICIPIO DE COQUIMATLAN, COL.**  
 Sistema Integral de Contabilidad Gubernamental  
**BALANZA DE COMPROBACION**  
 DEL 1 DE ENERO AL 30 DE ABRIL DE 2024


Descripción	Saldo Anterior		Movimientos		Saldo Actual	
	Debe	Haber	Debe	Haber	Debe	Haber
CONSTRUCCION Y DE REPARACION	0.00	0.00	4,291.84	0.00	4,291.84	0.00
PRODUCTOS QUIMICOS, FARMACEUTICOS Y DE LABORATORIO	0.00	0.00	1,364,284.88	1,503.45	1,362,781.43	0.00
COMBUSTIBLES, LUBRICANTES Y ADITIVOS	0.00	0.00	181,666.79	0.00	181,666.79	0.00
VESTUARIO, BLANCOS, PRENDAS DE PROTECCION Y ARTICULOS DEPORTIVOS	0.00	0.00	22,161.20	0.00	22,161.20	0.00
MATERIALES Y SUMINISTROS PARA SEGURIDAD	0.00	0.00	39,374.71	0.00	39,374.71	0.00
HERRAMIENTAS, REFACCIONES Y ACCESORIOS MENORES	0.00	0.00				
<b>SERVICIOS GENERALES</b>	<b>0.00</b>	<b>0.00</b>	<b>4,176,141.61</b>	<b>33,144.00</b>	<b>4,142,997.61</b>	<b>0.00</b>
SERVICIOS BÁSICOS	0.00	0.00	1,086,120.60	0.00	1,086,120.60	0.00
SERVICIOS DE ARRENDAMIENTO	0.00	0.00	109,905.60	0.00	109,905.60	0.00
SERVICIOS PROFESIONALES, CIENTÍFICOS Y TÉCNICOS Y OTROS SERVICIOS	0.00	0.00	23,763.27	0.00	23,763.27	0.00
SERVICIOS FINANCIEROS, BANCARIOS Y COMERCIALES	0.00	0.00	26,521.65	0.00	26,521.65	0.00
SERVICIOS DE INSTALACION, REPARACION, MANTENIMIENTO Y CONSERVACION	0.00	0.00	1,481,418.30	0.00	1,481,418.30	0.00
SERVICIOS OFICIALES	0.00	0.00	1,391,803.76	33,144.00	1,358,659.76	0.00
OTROS SERVICIOS GENERALES	0.00	0.00	56,608.43	0.00	56,608.43	0.00
<b>TRANSFERENCIAS, ASIGNACIONES, SUBSIDIOS Y OTRAS AYUDAS</b>	<b>0.00</b>	<b>0.00</b>	<b>5,899,569.58</b>	<b>0.00</b>	<b>5,899,569.58</b>	<b>0.00</b>
<b>TRANSFERENCIAS AL RESTO DEL SECTOR PUBLICO</b>	<b>0.00</b>	<b>0.00</b>	<b>3,066,666.64</b>	<b>0.00</b>	<b>3,066,666.64</b>	<b>0.00</b>
TRANSFERENCIAS A ENTIDADES FEDERATIVAS Y MUNICIPIOS	0.00	0.00	3,066,666.64	0.00	3,066,666.64	0.00
<b>AYUDAS SOCIALES</b>	<b>0.00</b>	<b>0.00</b>	<b>123,500.00</b>	<b>0.00</b>	<b>123,500.00</b>	<b>0.00</b>
AYUDAS SOCIALES A PERSONAS	0.00	0.00	53,100.00	0.00	53,100.00	0.00
AYUDAS SOCIALES A INSTITUCIONES	0.00	0.00	70,400.00	0.00	70,400.00	0.00
<b>PENSIONES Y JUBILACIONES</b>	<b>0.00</b>	<b>0.00</b>	<b>2,709,402.94</b>	<b>0.00</b>	<b>2,709,402.94</b>	<b>0.00</b>
JUBILACIONES	0.00	0.00	2,709,402.94	0.00	2,709,402.94	0.00
<b>INTERESES, COMISIONES Y OTROS</b>	<b>0.00</b>	<b>0.00</b>	<b>531,561.21</b>	<b>329,939.83</b>	<b>201,621.38</b>	<b>0.00</b>



**MUNICIPIO DE COQUIMATLAN, COL.**  
 Sistema Integral de Contabilidad Gubernamental  
**BALANZA DE COMPROBACION**  
 DEL 1 DE ENERO AL 30 DE ABRIL DE 2024


Descripción	Saldo Anterior		Movimientos		Saldo Actual	
	Debe	Haber	Debe	Haber	Debe	Haber
<b>GASTOS DE LA DEUDA PÚBLICA</b>						
<b>INTERESES DE LA DEUDA PÚBLICA</b>						
<b>PUBLICA</b>						
INTERESES DE LA DEUDA PÚBLICA INTERNA	0.00	0.00	531,561.21	329,939.83	201,621.38	0.00
<b>CUENTAS DE CIERRE CONTABLE</b>						
<b>CUENTAS DE ORDEN CONTABLES</b>						
<b>CUENTAS DE ORDEN PRESUPUESTARIAS</b>						
<b>LEY DE INGRESOS</b>						
<b>LEY DE INGRESOS ESTIMADA</b>						
IMPUESTOS	0.00	0.00	289,977,865.22	289,977,865.22	0.00	0.00
DERECHOS	0.00	0.00	165,957,081.90	0.00	165,957,081.90	0.00
PRODUCTOS DE TIPO CORRIENTE	0.00	0.00	10,086,666.31	0.00	10,086,666.31	0.00
APROVECHAMIENTOS DE TIPO CORRIENTE	0.00	0.00	7,916,062.85	0.00	7,916,062.85	0.00
CORRIENTE	0.00	0.00	152,961.36	0.00	152,961.36	0.00
PARTICIPACIONES Y APORTACIONES.	0.00	0.00	337,408.38	0.00	337,408.38	0.00
<b>LEY DE INGRESOS POR EJECUTAR</b>						
IMPUESTOS	0.00	0.00	147,463,983.00	0.00	147,463,983.00	0.00
DERECHOS	0.00	0.00	66,823,232.66	165,957,081.90	0.00	99,133,849.24
PRODUCTOS DE TIPO CORRIENTE	0.00	0.00	6,519,823.73	10,086,666.31	0.00	3,566,842.58
APROVECHAMIENTOS DE TIPO CORRIENTE	0.00	0.00	3,869,216.21	7,916,062.85	0.00	4,046,846.64
CORRIENTE	0.00	0.00	58,094.23	152,961.36	0.00	94,867.13
PARTICIPACIONES Y APORTACIONES.	0.00	0.00	120,905.15	337,408.38	0.00	216,503.23
<b>MODIFICACIONES A LA LEY DE INGRESOS ESTIMADA</b>						
PARTICIPACIONES Y APORTACIONES.	0.00	0.00	56,255,193.34	147,463,983.00	0.00	91,208,789.66
<b>LEY DE INGRESOS DEVENGADA</b>						
IMPUESTOS	0.00	0.00	0.00	9,625,682.00	0.00	9,625,682.00
DERECHOS	0.00	0.00	57,197,550.66	57,197,550.66	0.00	0.00
PRODUCTOS DE TIPO CORRIENTE	0.00	0.00	6,519,823.73	6,519,823.73	0.00	0.00
APROVECHAMIENTOS DE TIPO CORRIENTE	0.00	0.00	3,869,216.21	3,869,216.21	0.00	0.00
CORRIENTE	0.00	0.00	58,094.23	58,094.23	0.00	0.00
PARTICIPACIONES Y APORTACIONES Y	0.00	0.00	120,905.15	120,905.15	0.00	0.00
<b>TOTAL</b>	<b>0.00</b>	<b>0.00</b>	<b>46,629,511.34</b>	<b>46,629,511.34</b>	<b>0.00</b>	<b>0.00</b>






**MUNICIPIO DE COQUIMATLAN, COL.**  
 Sistema Integral de Contabilidad Gubernamental  
**BALANZA DE COMPROBACION**  
**DEL 1 DE ENERO AL 30 DE ABRIL DE 2024**

Descripción	Saldo Anterior		Movimientos		Saldo Actual	
	Debe	Haber	Debe	Haber	Debe	Haber
<b>APORTACIONES.</b>						
<b>LEY DE INGRESOS RECAUDADA</b>						
IMPUESTOS	0.00	0.00	0.00	57,197,550.66	0.00	57,197,550.66
DERECHOS	0.00	0.00	0.00	6,519,823.73	0.00	6,519,823.73
PRODUCTOS DE TIPO CORRIENTE	0.00	0.00	0.00	3,869,216.21	0.00	3,869,216.21
APROVECHAMIENTOS DE TIPO CORRIENTE	0.00	0.00	0.00	58,094.23	0.00	58,094.23
PARTICIPACIONES Y APORTACIONES.	0.00	0.00	0.00	120,905.15	0.00	120,905.15
	0.00	0.00	0.00	46,629,511.34	0.00	46,629,511.34
<b>PRESUPUESTO DE EGRESOS APROBADO</b>	0.00	0.00	503,394,237.42	503,394,237.42	0.00	0.00
<b>PRESUPUESTO DE EGRESOS APROBADO</b>	0.00	0.00	0.00	165,957,081.90	0.00	165,957,081.90
SERVICIOS PERSONALES	0.00	0.00	0.00	75,840,046.35	0.00	75,840,046.35
MATERIALES Y SUMINISTROS	0.00	0.00	0.00	6,684,765.42	0.00	6,684,765.42
SERVICIOS GENERALES	0.00	0.00	0.00	13,309,775.14	0.00	13,309,775.14
TRANSFERENCIAS, ASIGNACIONES, SUBSIDIOS Y OTRAS AYUDAS	0.00	0.00	0.00	19,984,309.60	0.00	19,984,309.60
BIENES MUEBLES, INMUEBLES E INTANGIBLES	0.00	0.00	0.00	9,953,576.41	0.00	9,953,576.41
INVERSION PUBLICA	0.00	0.00	0.00	38,468,906.00	0.00	38,468,906.00
DEUDA PUBLICA	0.00	0.00	0.00	1,715,702.98	0.00	1,715,702.98
<b>PRESUPUESTO DE EGRESOS POR EJERCER</b>	0.00	0.00	231,793,625.15	130,658,678.90	0.00	101,134,946.25
SERVICIOS PERSONALES	0.00	0.00	92,933,691.03	37,205,184.62	55,728,506.41	0.00
MATERIALES Y SUMINISTROS	0.00	0.00	8,860,273.65	4,031,925.12	4,828,348.53	0.00
SERVICIOS GENERALES	0.00	0.00	16,751,141.28	7,993,563.39	8,757,577.89	0.00
TRANSFERENCIAS, ASIGNACIONES, SUBSIDIOS Y OTRAS AYUDAS	0.00	0.00	21,717,434.63	7,632,694.61	14,084,740.02	0.00
BIENES MUEBLES, INMUEBLES E INTANGIBLES	0.00	0.00	19,209,547.39	13,657,642.12	5,551,905.27	0.00
INVERSION PUBLICA	0.00	0.00	65,081,302.89	53,809,980.49	11,271,322.40	0.00
DEUDA PUBLICA	0.00	0.00	7,240,234.28	6,327,688.55	912,545.73	0.00
<b>MODIFICACIONES AL PRESUPUESTO DE EGRESOS APROBADO</b>	0.00	0.00	74,912,499.31	65,286,817.31	9,625,682.00	0.00
SERVICIOS PERSONALES	0.00	0.00	17,050,298.63	17,050,298.63	0.00	0.00
MATERIALES Y SUMINISTROS	0.00	0.00	1,993,686.92	2,099,303.36	0.00	105,616.44



MUNICIPIO DE COQUIMATLAN, COL.  
Sistema Integral de Contabilidad Gubernamental  
BALANZA DE COMPROBACION  
DEL 1 DE ENERO AL 30 DE ABRIL DE 2024

Descripción	Saldo Anterior		Movimientos		Saldo Actual		Haber
	Debe	Haber	Debe	Haber	Debe	Haber	
SERVICIOS GENERALES	0.00	0.00	3,803,501.78	3,394,302.14	409,199.64	0.00	
TRANSFERENCIAS, ASIGNACIONES, SUBSIDIOS Y OTRAS AYUDAS	0.00	0.00	1,733,125.03	1,733,125.03	0.00	0.00	
BIENES MUEBLES, INMUEBLES E INTANGIBLES	0.00	0.00	13,491,137.87	9,255,970.98	4,235,166.89	0.00	
INVERSION PUBLICA	0.00	0.00	35,953,371.89	26,612,396.89	9,340,975.00	0.00	
DEUDA PUBLICA	0.00	0.00	887,377.19	5,141,420.28	0.00	4,254,043.09	
<b>PRESUPUESTO DE EGRESOS COMPROMETIDO</b>	<b>0.00</b>	<b>0.00</b>	<b>56,207,284.11</b>	<b>47,439,610.03</b>	<b>8,767,674.08</b>	<b>0.00</b>	
SERVICIOS PERSONALES	0.00	0.00	20,198,232.04	20,198,232.04	0.00	0.00	
MATERIALES Y SUMINISTROS	0.00	0.00	2,039,741.65	2,039,741.65	0.00	0.00	
SERVICIOS GENERALES	0.00	0.00	4,223,205.61	4,223,205.61	0.00	0.00	
TRANSFERENCIAS, ASIGNACIONES, SUBSIDIOS Y OTRAS AYUDAS	0.00	0.00	5,899,569.58	5,899,569.58	0.00	0.00	
BIENES MUEBLES, INMUEBLES E INTANGIBLES	0.00	0.00	166,504.25	166,504.25	0.00	0.00	
INVERSION PUBLICA	0.00	0.00	17,856,608.60	9,088,934.52	8,767,674.08	0.00	
DEUDA PUBLICA	0.00	0.00	5,823,422.38	5,823,422.38	0.00	0.00	
<b>PRESUPUESTO DE EGRESOS DEVENGADO</b>	<b>0.00</b>	<b>0.00</b>	<b>47,359,028.73</b>	<b>46,951,968.89</b>	<b>407,059.84</b>	<b>0.00</b>	
SERVICIOS PERSONALES	0.00	0.00	20,197,258.05	20,197,258.05	0.00	0.00	
MATERIALES Y SUMINISTROS	0.00	0.00	1,970,392.38	1,832,263.15	138,129.23	0.00	
SERVICIOS GENERALES	0.00	0.00	4,209,992.99	4,183,321.89	26,671.10	0.00	
TRANSFERENCIAS, ASIGNACIONES, SUBSIDIOS Y OTRAS AYUDAS	0.00	0.00	5,899,569.58	5,899,569.58	0.00	0.00	
BIENES MUEBLES, INMUEBLES E INTANGIBLES	0.00	0.00	166,504.25	166,504.25	0.00	0.00	
INVERSION PUBLICA	0.00	0.00	9,088,934.52	8,870,936.46	217,998.06	0.00	
DEUDA PUBLICA	0.00	0.00	5,826,376.96	5,802,115.51	24,261.45	0.00	
<b>PRESUPUESTO DE EGRESOS EJERCIDO</b>	<b>0.00</b>	<b>0.00</b>	<b>47,448,520.19</b>	<b>46,142,424.57</b>	<b>1,306,095.62</b>	<b>0.00</b>	
SERVICIOS PERSONALES	0.00	0.00	20,224,185.93	19,430,245.58	793,940.35	0.00	
MATERIALES Y SUMINISTROS	0.00	0.00	2,013,189.26	1,963,870.20	49,319.06	0.00	
SERVICIOS GENERALES	0.00	0.00	4,470,019.20	4,182,733.90	287,285.30	0.00	
TRANSFERENCIAS, ASIGNACIONES, SUBSIDIOS Y	0.00	0.00	5,901,569.58	5,797,769.58	103,800.00	0.00	



**MUNICIPIO DE COQUIMATLAN, COL.**  
 Sistema Integral de Contabilidad Gubernamental  
**BALANZA DE COMPROBACION**  
**DEL 1 DE ENERO AL 30 DE ABRIL DE 2024**

Descripción	Saldo Anterior		Movimientos		Saldo Actual		Haber
	Debe	Haber	Debe	Haber	Debe	Haber	
OTRAS AYUDAS							
BIENES MUEBLES, INMUEBLES E INTANGIBLES	0.00	0.00	166,504.25	166,504.25	0.00	0.00	0.00
INVERSION PUBLICA	0.00	0.00	8,870,936.46	8,870,936.46	0.00	0.00	0.00
DEUDA PUBLICA	0.00	0.00	5,802,115.51	5,730,364.60	71,750.91	0.00	0.00
<b>PRESUPUESTO DE EGRESOS</b>	<b>0.00</b>	<b>0.00</b>	<b>45,673,279.93</b>	<b>957,655.82</b>	<b>44,715,624.11</b>	<b>0.00</b>	<b>0.00</b>
<b>PAGADO</b>							
SERVICIOS PERSONALES	0.00	0.00	19,387,873.52	70,273.93	19,317,599.59	0.00	0.00
MATERIALES Y SUMINISTROS	0.00	0.00	1,957,014.60	182,429.56	1,774,585.04	0.00	0.00
SERVICIOS GENERALES	0.00	0.00	4,148,882.52	319,841.31	3,829,041.21	0.00	0.00
TRANSFERENCIAS, ASIGNACIONES, SUBSIDIOS Y OTRAS AYUDAS	0.00	0.00	5,797,769.58	2,000.00	5,795,769.58	0.00	0.00
BIENES MUEBLES, INMUEBLES E INTANGIBLES	0.00	0.00	166,504.25	0.00	166,504.25	0.00	0.00
INVERSION PUBLICA	0.00	0.00	8,870,936.46	0.00	8,870,936.46	0.00	0.00
DEUDA PUBLICA	0.00	0.00	5,344,299.00	383,111.02	4,961,187.98	0.00	0.00
<b>CUENTAS DE CIERRE PRESUPUESTARIO</b>							
<b>TOTAL:</b>	<b>324,203,929.67</b>	<b>324,203,929.67</b>	<b>1,024,612,012.11</b>	<b>1,024,612,012.11</b>	<b>709,195,081.19</b>	<b>709,195,081.19</b>	<b>709,195,081.19</b>



# COQUIMATLÁN


H. AYUNTAMIENTO 2021 - 2024

## Estado Analítico de Ingreso

“2024 Año del Bicentenario de la Creación del Territorio de Colima”

“H. Ayuntamiento Coquimatlán, Colima”


Reforma S/N y Jesús Alcaraz, Coquimatlán, Col., Tel: 312 207 89 66, 312 207 92 58 C. P. 28400.



**MUNICIPIO DE COQUIMATLAN, COL.**  
**Sistema Integral de Contabilidad Gubernamental**  
**ESTADO ANALITICO DE INGRESOS**  
**DEL 1 DE ABRIL AL 30 DE ABRIL DE 2024**

Análisis por: Fuente y Origen de Ingresos -- Clasificación por Rubro de Ingresos


Clave Presupuestaria	Descripción	Est	Abr	Abr	Abr	PrM	Abr	Dev	Abr	Rec	Abr	PrR
FF-OR-RF-Rubro-Tipo-Clase-Conc		Abr	Abr	Abr	Abr	Abr	Abr	Abr	Abr	Abr	Abr	Abr
<b>01</b>	<b>NO ETIQUETADO</b>	<b>8,614,910.84</b>	<b>0.00</b>	<b>8,614,910.84</b>	<b>9,146,360.24</b>	<b>9,146,360.24</b>	<b>9,146,360.24</b>	<b>9,146,360.24</b>	<b>9,146,360.24</b>	<b>9,146,360.24</b>	<b>9,146,360.24</b>	<b>-531,449.40</b>
01 01	RECURSOS FISCALES	1,134,705.45	0.00	1,134,705.45	1,342,123.09	1,342,123.09	1,342,123.09	1,342,123.09	1,342,123.09	1,342,123.09	1,342,123.09	-207,417.64
01 01 01	IMPUESTOS	604,601.11	0.00	604,601.11	625,768.01	625,768.01	625,768.01	625,768.01	625,768.01	625,768.01	625,768.01	-21,166.90
01 01 01 1	IMPUESTOS SOBRE LOS INGRESOS	604,601.11	0.00	604,601.11	625,768.01	625,768.01	625,768.01	625,768.01	625,768.01	625,768.01	625,768.01	-21,166.90
01 01 01 1 0	IMPUESTO SOBRE ESPECTÁCULOS Y OTRAS DIVERSIONES PUBLICAS	0.00	0.00	0.00	0.00	0.00	0.00	0.00	0.00	0.00	0.00	0.00
01 01 01 1 1	CHARREADAS Y JARIPEOS	0.00	0.00	0.00	0.00	0.00	0.00	0.00	0.00	0.00	0.00	0.00
01 01 01 1 1 4	IMPUESTOS SOBRE EL PATRIMONIO	308,804.45	0.00	308,804.45	387,346.07	387,346.07	387,346.07	387,346.07	387,346.07	387,346.07	387,346.07	-78,541.62
01 01 01 1 2	IMPUESTO PREDIAL	308,804.45	0.00	308,804.45	387,346.07	387,346.07	387,346.07	387,346.07	387,346.07	387,346.07	387,346.07	-78,541.62
01 01 01 1 2 1	IMPUESTO PREDIAL URBANO EDIFICADO	219,893.54	0.00	219,893.54	260,747.74	260,747.74	260,747.74	260,747.74	260,747.74	260,747.74	260,747.74	-40,854.20
01 01 01 1 2 1 1	IMPUESTO PREDIAL URBANO NO EDIFICADO	39,026.19	0.00	39,026.19	55,156.04	55,156.04	55,156.04	55,156.04	55,156.04	55,156.04	55,156.04	-16,129.85
01 01 01 1 2 1 2	IMPUESTO PREDIAL RÚSTICO	36,838.98	0.00	36,838.98	94,352.06	94,352.06	94,352.06	94,352.06	94,352.06	94,352.06	94,352.06	-57,513.08
01 01 01 1 2 1 3	IMPUESTO PREDIAL PARCELAS	16,062.66	0.00	16,062.66	8,416.92	8,416.92	8,416.92	8,416.92	8,416.92	8,416.92	8,416.92	7,645.74
01 01 01 1 2 1 4	IMPUESTO PREDIAL CEMENTERIOS	21,063.90	0.00	21,063.90	651.42	651.42	651.42	651.42	651.42	651.42	651.42	20,412.48
01 01 01 1 2 1 5	DESCUENTOS Y BONIFICACIONES POR PRONTO PAGO	0.00	0.00	0.00	0.00	0.00	0.00	0.00	0.00	0.00	0.00	0.00
01 01 01 1 2 1 6	DESCUENTOS Y BONIFICACIONES DISCAPACITADOS Y TERCERA EDAD	-24,080.82	0.00	-24,080.82	-31,978.11	-31,978.11	-31,978.11	-31,978.11	-31,978.11	-31,978.11	-31,978.11	7,897.29
01 01 01 1 3	IMPUESTOS SOBRE LA PRODUCCIÓN, EL CONSUMO Y LAS TRANSACCIONES	196,720.94	0.00	196,720.94	162,226.95	162,226.95	162,226.95	162,226.95	162,226.95	162,226.95	162,226.95	34,493.99
01 01 01 1 3 1	IMPUESTO SOBRE TRANSMISIONES PATRIMONIALES	196,720.94	0.00	196,720.94	162,226.95	162,226.95	162,226.95	162,226.95	162,226.95	162,226.95	162,226.95	34,493.99
01 01 01 1 7	ACCESORIOS DE IMPUESTOS	99,075.72	0.00	99,075.72	76,194.99	76,194.99	76,194.99	76,194.99	76,194.99	76,194.99	76,194.99	22,880.73
01 01 01 1 7 1	ACCESORIOS DE IMPUESTO PREDIAL	99,075.72	0.00	99,075.72	76,194.99	76,194.99	76,194.99	76,194.99	76,194.99	76,194.99	76,194.99	22,880.73
01 01 01 1 7 1 1	GASTOS DE EJECUCIÓN	0.00	0.00	0.00	2,823.02	2,823.02	2,823.02	2,823.02	2,823.02	2,823.02	2,823.02	-2,823.02
01 01 01 1 7 1 1 1	MULTAS	0.00	0.00	0.00	9,267.88	9,267.88	9,267.88	9,267.88	9,267.88	9,267.88	9,267.88	-9,267.88
01 01 01 1 7 1 2	RECARGOS	99,075.72	0.00	99,075.72	64,104.09	64,104.09	64,104.09	64,104.09	64,104.09	64,104.09	64,104.09	34,971.63
01 01 01 1 7 1 3	HONORARIOS DE NOTIFICACIÓN	0.00	0.00	0.00	0.00	0.00	0.00	0.00	0.00	0.00	0.00	0.00
01 01 01 1 7 1 5	DESCUENTOS EN RECARGOS	0.00	0.00	0.00	0.00	0.00	0.00	0.00	0.00	0.00	0.00	0.00
01 01 01 1 7 1 6	DERECHOS	496,598.53	0.00	496,598.53	671,249.23	671,249.23	671,249.23	671,249.23	671,249.23	671,249.23	671,249.23	-174,650.70
01 01 02	DERECHOS	488,403.07	0.00	488,403.07	663,540.76	663,540.76	663,540.76	663,540.76	663,540.76	663,540.76	663,540.76	-175,137.69
01 01 02 4	DERECHOS POR EL USO, GOCE, APROVECHAMIENTO O EXPLOTACIÓN DE BIENES DE DOMINIO PÚBLICO	12,962.39	0.00	12,962.39	38,007.19	38,007.19	38,007.19	38,007.19	38,007.19	38,007.19	38,007.19	-25,044.80
01 01 02 4 1	USO DE VÍAS Y ÁREAS PÚBLICAS	12,962.39	0.00	12,962.39	38,007.19	38,007.19	38,007.19	38,007.19	38,007.19	38,007.19	38,007.19	-25,044.80
01 01 02 4 1 1	ESTACIONAMIENTO AUTOMÓVILES DE SITIO	0.00	0.00	0.00	0.00	0.00	0.00	0.00	0.00	0.00	0.00	0.00
01 01 02 4 1 1 1	ESTACIONAMIENTO PÚBLICO DE PROPIEDAD MUNICIPAL	0.00	0.00	0.00	0.00	0.00	0.00	0.00	0.00	0.00	0.00	0.00
01 01 02 4 1 1 4	USO PARA PUESTOS HIJOS, SEMIFIJOS, AMBULANTES Y TIANGUIS	12,962.39	0.00	12,962.39	33,512.39	33,512.39	33,512.39	33,512.39	33,512.39	33,512.39	33,512.39	-20,550.00
01 01 02 4 1 1 6												



**MUNICIPIO DE COQUIMATLAN, COL.**  
**Sistema Integral de Contabilidad Gubernamental**  
**ESTADO ANALITICO DE INGRESOS**  
**DEL 1 DE ABRIL AL 30 DE ABRIL DE 2024**

Análisis por: Fuente y Origen de Ingresos -- Clasificación por Rubro de Ingresos


Clave Presupuestaria	Descripción	Est. Abr-Abr	AyR Abr-Abr	PtM Abr-Abr	Dev Abr-Abr	Rec. Abr-Abr	PtR Abr-Abr
FF-OR-RF-Rubro-Tipo-Clase-Conc							
01 01 02 4 1 1 8	OTROS NO ESPECIFICADOS	0.00	0.00	0.00	4,494.80	4,494.80	-4,494.80
01 01 02 4 3 0 0	DERECHOS POR PRESTACIÓN DE SERVICIOS	278,535.08	0.00	278,535.08	335,953.39	335,953.39	-57,418.31
01 01 02 4 3 2 0	ALUMBRADO PÚBLICO	215,430.04	0.00	215,430.04	226,064.52	226,064.52	-10,634.48
01 01 02 4 3 2 1	RECAUDACION CFE	193,875.40	0.00	193,875.40	208,041.83	208,041.83	-14,166.43
01 01 02 4 3 2 2	RECAUDACION TESORERIA	21,554.64	0.00	21,554.64	18,022.69	18,022.69	3,531.95
01 01 02 4 3 4 0	CEMENTERIOS	10,374.00	0.00	10,374.00	32,825.88	32,825.88	-22,451.88
01 01 02 4 3 5 0	RASTRO	52,731.04	0.00	52,731.04	77,062.99	77,062.99	-24,331.95
01 01 02 4 4 0 0	OTROS DERECHOS	196,905.60	0.00	196,905.60	289,580.18	289,580.18	-92,674.58
01 01 02 4 4 1 0	LICENCIAS, PERMISOS, AUTORIZACIONES Y REFERENDOS	46,436.41	0.00	46,436.41	117,888.97	117,888.97	-71,452.56
01 01 02 4 4 1 1	PERMISOS DE CONSTRUCCIÓN	414.96	0.00	414.96	69,376.23	69,376.23	-68,961.27
01 01 02 4 4 1 3	PERMISO PARA DEMOLICIÓN	0.00	0.00	0.00	40.37	40.37	-40.37
01 01 02 4 4 1 5	PERMISO PARA CONSTRUCCIÓN DE ALBERCAS	0.00	0.00	0.00	0.00	0.00	0.00
01 01 02 4 4 1 6	PERMISO PARA BARDEOS	240.16	0.00	240.16	95.54	95.54	144.62
01 01 02 4 4 1 8	ELABORACIÓN DE PLANOS PARA CONSTRUCCIÓN	2,061.58	0.00	2,061.58	5,091.28	5,091.28	-3,029.70
01 01 02 4 4 1 9	OTROS PERMISOS DE CONTRUCCÓN	207.48	0.00	207.48	4,249.52	4,249.52	-4,042.04
01 01 02 4 4 1 10	ALINEAMIENTOS	6,960.40	0.00	6,960.40	996.86	996.86	5,963.54
01 01 02 4 4 1 11	DESIGNACIÓN DE NÚMERO OFICIAL	4,091.52	0.00	4,091.52	868.56	868.56	3,222.96
01 01 02 4 4 1 13	DICTAMEN DE VOCACIÓN DE SUELO	12,301.57	0.00	12,301.57	7,750.83	7,750.83	4,550.74
01 01 02 4 4 1 15	LICENCIA PARA ROMPER PAVIMENTOS, BANQUETAS O MACHUELOS.	0.00	0.00	0.00	434.28	434.28	-434.28
01 01 02 4 4 1 16	AUTORIZACIÓN DE PROGRAMA PARCIAL DE URBANIZACIÓN	1,385.56	0.00	1,385.56	0.00	0.00	1,385.56
01 01 02 4 4 1 17	PERMISO PARA SUBDIVISIÓN O FUSIÓN DE LOTES	3,182.33	0.00	3,182.33	1,723.49	1,723.49	1,458.84
01 01 02 4 4 1 19	PERMISO PARA CONSTRUIR EN RÉGIMEN DE CONDOMINIO	0.00	0.00	0.00	0.00	0.00	0.00
01 01 02 4 4 1 20	LICENCIA DE URBANIZACIÓN	610.85	0.00	610.85	0.00	0.00	610.85
01 01 02 4 4 1 23	INCORPORACIÓN MUNICIPAL	4,066.60	0.00	4,066.60	0.00	0.00	4,066.60
01 01 02 4 4 1 24	CERTIFICADO DE HABITABILIDAD.	0.00	0.00	0.00	0.00	0.00	0.00
01 01 02 4 4 1 25	INSCRIPCIÓN O REFERENDO COMO PERITO DE OBRA.	5,031.39	0.00	5,031.39	22,473.99	22,473.99	-17,442.60
01 01 02 4 4 1 27	INSCRIPCIÓN O REG. DE TÍTULOS, DOCUMENTOS PÚBLICOS	5,882.01	0.00	5,882.01	4,788.02	4,788.02	1,093.99
01 01 02 4 4 2 0	ANUNCIOS Y PUBLICIDAD	0.00	0.00	0.00	0.00	0.00	0.00
01 01 02 4 4 2 1	PUBLICIDAD PERMANENTE	0.00	0.00	0.00	0.00	0.00	0.00
01 01 02 4 4 2 2	PUBLICIDAD TRANSITORIA	0.00	0.00	0.00	0.00	0.00	0.00
01 01 02 4 4 3 0	BEBIDAS ALCOHOLICAS	63,575.45	0.00	63,575.45	74,875.61	74,875.61	-11,300.16
01 01 02 4 4 3 1	EXPEDICIÓN DE LICENCIAS PARA FUNCIONAMIENTO DE ESTABLECIMIENTO	12,655.01	0.00	12,655.01	18,057.59	18,057.59	-5,402.58



**MUNICIPIO DE COQUIMATLAN, COL.**  
**Sistema Integral de Contabilidad Gubernamental**  
**ESTADO ANALITICO DE INGRESOS**  
**DEL 1 DE ABRIL AL 30 DE ABRIL DE 2024**

Análisis por: Fuente y Origen de Ingresos --- Clasificación por Rubro de Ingresos

Clave Presupuestaria	Descripción	Est. Abr-Abr	AyR Abr-Abr	PrM Abr-Abr	Dev Abr-Abr	Rec Abr-Abr	PrR Abr-Abr
FF-OR-RF-Rubro-Tipo-Clase-Conc							
01 01 02 4 4 3 2	REFERENDO DE ANUAL DE LICENCIA	35,515.05	0.00	35,515.05	36,624.00	36,624.00	-1,108.95
01 01 02 4 4 3 3	CAMBIO DE DOMICILIO	0.00	0.00	0.00	0.00	0.00	0.00
01 01 02 4 4 3 4	CAMBIO DE PROPIETARIO	0.00	0.00	0.00	0.00	0.00	0.00
01 01 02 4 4 3 5	HORAS EXTRAS	6,276.27	0.00	6,276.27	4,342.80	4,342.80	1,933.47
01 01 02 4 4 3 6	PERMISO PARA REALIZACIÓN DE EVENTOS ESPECIALES	4,045.86	0.00	4,045.86	5,862.78	5,862.78	-1,816.92
01 01 02 4 4 3 7	PERMISO PARA FUNCIONAMIENTO TEMPORAL	5,083.26	0.00	5,083.26	9,988.44	9,988.44	-4,905.18
01 01 02 4 4 5 0	REGISTROS, CERTIFICACIONES Y LEGALIZACIONES	42,703.59	0.00	42,703.59	47,269.18	47,269.18	-4,565.59
01 01 02 4 4 5 1	EN OFICINAS	27,267.06	0.00	27,267.06	32,243.12	32,243.12	-4,976.06
01 01 02 4 4 5 2	A DOMICILIO	4,979.52	0.00	4,979.52	6,514.20	6,514.20	-1,534.68
01 01 02 4 4 5 3	DIVORCIOS	10,457.01	0.00	10,457.01	8,511.86	8,511.86	1,945.15
01 01 02 4 4 6 0	CATASTRO	36,443.31	0.00	36,443.31	33,713.66	33,713.66	2,729.65
01 01 02 4 4 6 2	INFORMES Y CERTIFICACIONES DE CATASTRO	6,888.27	0.00	6,888.27	10,857.20	10,857.20	-3,968.93
01 01 02 4 4 6 3	AVALÚOS, ASIGNACION DE CLAVES Y MEDICIONES	29,555.04	0.00	29,555.04	17,292.97	17,292.97	12,262.07
01 01 02 4 4 6 4	FUSIONES, SUBDIVISIONES, RELOTIFICACIONES, CESIONES Y REGISTROS	0.00	0.00	0.00	5,563.49	5,563.49	-5,563.49
01 01 02 4 4 7 0	ECOLOGÍA	1,443.65	0.00	1,443.65	1,440.08	1,440.08	3.57
01 01 02 4 4 7 1	DICTÁMEN DE FACTIBILIDAD	1,443.65	0.00	1,443.65	1,440.08	1,440.08	3.57
01 01 02 4 4 7 3	AUTORIZACIÓN PARA PODA O DERRIBO DE ÁRBOL	0.00	0.00	0.00	0.00	0.00	0.00
01 01 02 4 4 8 0	DIVERSAS CERTIFICACIONES	6,303.19	0.00	6,303.19	14,392.68	14,392.68	-8,089.49
01 01 02 4 4 8 2	CERTIFICACIÓN DE RESIDENCIA	1,244.90	0.00	1,244.90	4,690.10	4,690.10	-3,445.20
01 01 02 4 4 8 4	CONSTANCIAS	1,037.40	0.00	1,037.40	2,279.97	2,279.97	-1,242.57
01 01 02 4 4 8 5	REGISTRO DEL RIESGO DE SINIESTRALIDAD	4,020.89	0.00	4,020.89	7,422.61	7,422.61	-3,401.72
01 01 02 5 0 0 0	PRODUCTOS	8,195.46	0.00	8,195.46	7,708.47	7,708.47	486.99
01 01 02 5 1 0 0	PRODUCTOS	8,195.46	0.00	8,195.46	7,708.47	7,708.47	486.99
01 01 02 5 1 1 0	PRODUCTOS DERIVADOS DEL USO Y APROVECHAMIENTO DE BIENES NO SUJETOS A RÉGIMEN DE DOMINIO PÚBLICO	8,195.46	0.00	8,195.46	7,708.47	7,708.47	486.99
01 01 02 5 1 1 3	FORMAS IMPRESAS	8,195.46	0.00	8,195.46	7,708.47	7,708.47	486.99
01 01 03	PRODUCTOS	10,405.90	0.00	10,405.90	9,060.62	9,060.62	1,345.28
01 01 03 5 0 0 0	PRODUCTOS	3,705.90	0.00	3,705.90	9,060.62	9,060.62	-5,354.72
01 01 03 5 1 0 0	PRODUCTOS	3,705.90	0.00	3,705.90	9,060.62	9,060.62	-5,354.72
01 01 03 5 1 1 0	PRODUCTOS DERIVADOS DEL USO Y APROVECHAMIENTO DE BIENES NO SUJETOS A RÉGIMEN DE DOMINIO PÚBLICO	0.00	0.00	0.00	0.00	0.00	0.00
01 01 03 5 1 1 10	OTROS PRODUCTOS	0.00	0.00	0.00	0.00	0.00	0.00
01 01 03 5 1 3 0	OTROS PRODUCTOS QUE GENERAN INGRESOS CORRIENTES	3,705.90	0.00	3,705.90	9,060.62	9,060.62	-5,354.72




**MUNICIPIO DE COQUIMATLAN, COL.**  
**Sistema Integral de Contabilidad Gubernamental**  
**ESTADO ANALITICO DE INGRESOS**  
**DEL 1 DE ABRIL AL 30 DE ABRIL DE 2024**

Análisis por: Fuente y Origen de Ingresos -- Clasificación por Rubro de Ingresos

Clave Presupuestaria	Descripción	Est	Abr	Abr	Abr	PIM	Dev	Rec	PR
FF-OR-RF-Rubro-Tipo-Clase-Conc		Abr	Abr	Abr	Abr	Abr	Abr	Abr	Abr
01 01 03 5 1 3 1	RENDIMIENTOS GENERADOS DE GASTO CORRIENTE	3,364.93	0.00	3,364.93	5,549.86	5,549.86	5,549.86	-2,184.93	
01 01 03 5 1 3 2	RENDIMIENTOS GENERADOS DE FAIS	167.15	0.00	167.15	3,370.34	3,370.34	3,370.34	-3,203.19	
01 01 03 5 1 3 3	RENDIMIENTOS GENERADOS DE FORTAMUN	173.82	0.00	173.82	140.42	140.42	140.42	33.40	
01 01 03 6 0 0 0	APROVECHAMIENTOS	6,700.00	0.00	6,700.00	0.00	0.00	0.00	6,700.00	
01 01 03 6 1 0 0	APROVECHAMIENTOS	6,700.00	0.00	6,700.00	0.00	0.00	0.00	6,700.00	
01 01 03 6 1 9 0	OTROS APROVECHAMIENTOS	6,700.00	0.00	6,700.00	0.00	0.00	0.00	6,700.00	
01 01 03 6 1 9 1	INTERESES	0.00	0.00	0.00	0.00	0.00	0.00	0.00	
01 01 03 6 1 9 2	INDEMNIZACIONES	6,700.00	0.00	6,700.00	0.00	0.00	0.00	6,700.00	
01 01 04	APROVECHAMIENTOS	23,099.91	0.00	23,099.91	36,045.23	36,045.23	36,045.23	-12,945.32	
01 01 04 4 0 0 0	DERECHOS	2,663.13	0.00	2,663.13	0.00	0.00	0.00	2,663.13	
01 01 04 4 5 0 0	ACCESORIOS DE DERECHOS	2,663.13	0.00	2,663.13	0.00	0.00	0.00	2,663.13	
01 01 04 4 5 1 0	MULTAS POR PAGO EXTEMPORANEO DE DERECHOS	2,663.13	0.00	2,663.13	0.00	0.00	0.00	2,663.13	
01 01 04 6 0 0 0	APROVECHAMIENTOS	20,436.78	0.00	20,436.78	36,045.23	36,045.23	36,045.23	-15,608.45	
01 01 04 6 1 0 0	APROVECHAMIENTOS	20,436.78	0.00	20,436.78	36,045.23	36,045.23	36,045.23	-15,608.45	
01 01 04 6 1 2 0	MULTAS	20,436.78	0.00	20,436.78	36,045.23	36,045.23	36,045.23	-15,608.45	
01 01 04 6 1 2 1	MULTAS POR FALTAS A LA REGLAMENTACIÓN MUNICIPAL	40,873.56	0.00	40,873.56	43,862.28	43,862.28	43,862.28	-2,988.72	
01 01 04 6 1 2 4	DESCUENTO DE MULTAS	-20,436.78	0.00	-20,436.78	-7,817.05	-7,817.05	-7,817.05	-12,619.73	
01 05	RECURSOS FEDERALES	7,480,205.39	0.00	7,480,205.39	7,804,237.15	7,804,237.15	7,804,237.15	-324,031.76	
01 05 01	FONDO GENERAL DE PARTICIPACIONES	4,758,997.50	0.00	4,758,997.50	5,332,779.47	5,332,779.47	5,332,779.47	-573,781.97	
01 05 01 8 0 0 0	PARTICIPACIONES, APORTACIONES, CONVENIOS, INCENTIVOS DERIVADOS DE LA COLABORACIÓN FISCAL Y FONDOS DISTINTOS DE APORTACIONES	4,758,997.50	0.00	4,758,997.50	5,332,779.47	5,332,779.47	5,332,779.47	-573,781.97	
01 05 01 8 1 0 0	PARTICIPACIONES	4,758,997.50	0.00	4,758,997.50	5,332,779.47	5,332,779.47	5,332,779.47	-573,781.97	
01 05 01 8 1 1 0	FONDO GENERAL DE PARTICIPACIONES	4,758,997.50	0.00	4,758,997.50	5,332,779.47	5,332,779.47	5,332,779.47	-573,781.97	
01 05 02	FONDO DE FOMENTO MUNICIPAL	1,490,675.58	0.00	1,490,675.58	1,529,395.49	1,529,395.49	1,529,395.49	-38,719.91	
01 05 02 8 0 0 0	PARTICIPACIONES, APORTACIONES, CONVENIOS, INCENTIVOS DERIVADOS DE LA COLABORACIÓN FISCAL Y FONDOS DISTINTOS DE APORTACIONES	1,490,675.58	0.00	1,490,675.58	1,529,395.49	1,529,395.49	1,529,395.49	-38,719.91	
01 05 02 8 1 0 0	PARTICIPACIONES	1,490,675.58	0.00	1,490,675.58	1,529,395.49	1,529,395.49	1,529,395.49	-38,719.91	
01 05 02 8 1 2 0	FONDO DE FOMENTO MUNICIPAL	1,490,675.58	0.00	1,490,675.58	1,529,395.49	1,529,395.49	1,529,395.49	-38,719.91	
01 05 03	FONDO DE FISCALIZACIÓN Y RECAUDACION	257,808.00	0.00	257,808.00	476,375.37	476,375.37	476,375.37	-218,567.37	
01 05 03 8 0 0 0	PARTICIPACIONES, APORTACIONES, CONVENIOS, INCENTIVOS DERIVADOS DE LA COLABORACIÓN FISCAL Y FONDOS DISTINTOS DE APORTACIONES	257,808.00	0.00	257,808.00	476,375.37	476,375.37	476,375.37	-218,567.37	
01 05 03 8 1 0 0	PARTICIPACIONES	257,808.00	0.00	257,808.00	476,375.37	476,375.37	476,375.37	-218,567.37	
01 05 03 8 1 6 0	FONDO DE FISCALIZACIÓN	257,808.00	0.00	257,808.00	476,375.37	476,375.37	476,375.37	-218,567.37	
01 05 06	IMPUESTO ESPECIAL SOBRE PRODUCCION Y SERVICIOS	159,092.41	0.00	159,092.41	140,437.21	140,437.21	140,437.21	18,655.20	






**MUNICIPIO DE COQUIMATLAN, COL.**  
Sistema Integral de Contabilidad Gubernamental  
**ESTADO ANALITICO DE INGRESOS**  
**DEL 1 DE ABRIL AL 30 DE ABRIL DE 2024**

Análisis por: Fuente y Origen de Ingresos -- Clasificación por Rubro de Ingresos


Clave Presupuestaria	Descripción	Est	Abr-Abr	AyR	Abr-Abr	PtM	Abr-Abr	Dev	Abr-Abr	Rec	Abr-Abr	PtR	Abr-Abr
FF-OR-RF-Rubro-Tipo-Clase-Conc		Est	Abr-Abr	AyR	Abr-Abr	PtM	Abr-Abr	Dev	Abr-Abr	Rec	Abr-Abr	PtR	Abr-Abr
01 05 06 8 0 0 0	PARTICIPACIONES, APORTACIONES, CONVENIOS, INCENTIVOS DERIVADOS DE LA COLABORACIÓN FISCAL Y FONDOS DISTINTOS DE APORTACIONES	159,092.41	0.00	0.00	159,092.41	140,437.21	140,437.21	18,655.20					
01 05 06 8 1 0 0	PARTICIPACIONES	159,092.41	0.00	0.00	159,092.41	140,437.21	140,437.21	18,655.20					
01 05 06 8 1 5 0	IEPS	159,092.41	0.00	0.00	159,092.41	140,437.21	140,437.21	18,655.20					
01 05 09	GASOLINA Y DIESEL	368,734.41	0.00	0.00	368,734.41	208,012.44	208,012.44	160,721.97					
01 05 09 8 0 0 0	PARTICIPACIONES, APORTACIONES, CONVENIOS, INCENTIVOS DERIVADOS DE LA COLABORACIÓN FISCAL Y FONDOS DISTINTOS DE APORTACIONES	368,734.41	0.00	0.00	368,734.41	208,012.44	208,012.44	160,721.97					
01 05 09 8 1 0 0	PARTICIPACIONES	368,734.41	0.00	0.00	368,734.41	208,012.44	208,012.44	160,721.97					
01 05 09 8 1 7 0	IEPS GASOLINA Y DIESEL	368,734.41	0.00	0.00	368,734.41	208,012.44	208,012.44	160,721.97					
01 05 10	FONDO DE IMPUESTO SOBRE LA RENTA	329,161.24	0.00	0.00	329,161.24	8,078.20	8,078.20	321,083.04					
01 05 10 8 0 0 0	PARTICIPACIONES, APORTACIONES, CONVENIOS, INCENTIVOS DERIVADOS DE LA COLABORACIÓN FISCAL Y FONDOS DISTINTOS DE APORTACIONES	329,161.24	0.00	0.00	329,161.24	8,078.20	8,078.20	321,083.04					
01 05 10 8 1 0 0	PARTICIPACIONES	329,161.24	0.00	0.00	329,161.24	8,078.20	8,078.20	321,083.04					
01 05 10 8 1 9 0	PARTICIPACION ARTICULO 3-B LEY DE COORDINACION FISCAL FEDERAL	326,044.58	0.00	0.00	326,044.58	0.00	0.00	326,044.58					
01 05 10 8 1 100	ISR ENAJENACION DE BIENES INMUEBLES	3,116.66	0.00	0.00	3,116.66	8,078.20	8,078.20	-4,961.54					
01 05 14	IMPUESTO SOBRE AUTOMOVILES NUEVOS	115,736.25	0.00	0.00	115,736.25	109,158.97	109,158.97	6,577.28					
01 05 14 8 0 0 0	PARTICIPACIONES, APORTACIONES, CONVENIOS, INCENTIVOS DERIVADOS DE LA COLABORACIÓN FISCAL Y FONDOS DISTINTOS DE APORTACIONES	115,736.25	0.00	0.00	115,736.25	109,158.97	109,158.97	6,577.28					
01 05 14 8 1 0 0	PARTICIPACIONES	115,736.25	0.00	0.00	115,736.25	109,158.97	109,158.97	6,577.28					
01 05 14 8 1 4 0	ISAN	115,736.25	0.00	0.00	115,736.25	109,158.97	109,158.97	6,577.28					
01 05 16	OTROS INCENTIVOS ECONOMICOS	0.00	0.00	0.00	0.00	0.00	0.00	0.00					
01 05 16 6 0 0 0	APROVECHAMIENTOS	0.00	0.00	0.00	0.00	0.00	0.00	0.00					
01 05 16 6 1 0 0	APROVECHAMIENTOS	0.00	0.00	0.00	0.00	0.00	0.00	0.00					
01 05 16 6 1 9 0	OTROS APROVECHAMIENTOS	0.00	0.00	0.00	0.00	0.00	0.00	0.00					
01 05 16 6 1 9 5	APOYOS	0.00	0.00	0.00	0.00	0.00	0.00	0.00					
<b>02</b>	<b>ETIQUETADO</b>	<b>4,808,459.82</b>	<b>-957,823.08</b>	<b>0.00</b>	<b>3,850,636.74</b>	<b>1,578,992.00</b>	<b>1,578,992.00</b>	<b>2,271,644.74</b>					
02 05	RECURSOS FEDERALES	4,808,459.82	-957,823.08	0.00	3,850,636.74	1,578,992.00	1,578,992.00	2,271,644.74					
02 05 01	FONDO DE APORTACIONES PARA LA INFRAESTRUCTURA MUNICIPAL	3,205,742.16	-934,097.50	0.00	2,271,644.66	0.00	0.00	2,271,644.66					
02 05 01 8 0 0 0	PARTICIPACIONES, APORTACIONES, CONVENIOS, INCENTIVOS DERIVADOS DE LA COLABORACIÓN FISCAL Y FONDOS DISTINTOS DE APORTACIONES	3,205,742.16	-934,097.50	0.00	2,271,644.66	0.00	0.00	2,271,644.66					
02 05 01 8 2 0 0	APORTACIONES	3,205,742.16	-934,097.50	0.00	2,271,644.66	0.00	0.00	2,271,644.66					
02 05 01 8 2 1 0	FONDO DE APORTACIÓN PARA LA INFRAESTRUCTURA	3,205,742.16	-934,097.50	0.00	2,271,644.66	0.00	0.00	2,271,644.66					



**MUNICIPIO DE COQUIMATLAN, COL.**  
**Sistema Integral de Contabilidad Gubernamental**  
**ESTADO ANALITICO DE INGRESOS**  
**DEL 1 DE ABRIL AL 30 DE ABRIL DE 2024**

Análisis por: Fuente y Origen de Ingresos --- Clasificación por Rubro de Ingresos


Clave Presupuestaria	Descripción	Est. Abr-Abr	AyR. Abr-Abr	PfM. Abr-Abr	Dev. Abr-Abr	Rec. Abr-Abr	PrR. Abr-Abr
FF-OR-RF-Rubro-Tipo-Clase-Conc							
02 05 01 8 2 1 1	SOCIAL	3,205,742.16	-934,097.50	2,271,644.66	0.00	0.00	2,271,644.66
02 05 02	FAJS DEL EJERCICIO	1,602,717.66	-23,725.58	1,578,992.08	1,578,992.00	1,578,992.00	0.08
02 05 02 8 0 0 0	FONDO DE APORTACIONES PARA EL FORTALECIMIENTO DE LOS MUNICIPIOS Y DE LAS DEMARCACIONES TERRITORIALES DEL DISTRITO FEDERAL	1,602,717.66	-23,725.58	1,578,992.08	1,578,992.00	1,578,992.00	0.08
02 05 02 8 2 0 0	PARTICIPACIONES, APORTACIONES, CONVENIOS, INCENTIVOS DERIVADOS DE LA COLABORACION FISCAL Y FONDOS DISTINTOS DE APORTACIONES	1,602,717.66	-23,725.58	1,578,992.08	1,578,992.00	1,578,992.00	0.08
02 05 02 8 2 2 0	APORTACIONES	1,602,717.66	-23,725.58	1,578,992.08	1,578,992.00	1,578,992.00	0.08
02 05 02 8 2 2 1	FONDO DE APORTACIÓN PARA EL FORTALECIMIENTO DE LOS MUNICIPIOS	1,602,717.66	-23,725.58	1,578,992.08	1,578,992.00	1,578,992.00	0.08
	<i>FORTAMUN DEL EJERCICIO</i>						
	<b>TOTAL:</b>	<b>13,423,370.66</b>	<b>-957,823.08</b>	<b>12,465,547.58</b>	<b>10,725,352.24</b>	<b>10,725,352.24</b>	<b>1,740,195.34</b>



**MUNICIPIO DE COQUIMATLAN, COL.**  
**Sistema Integral de Contabilidad Gubernamental**  
**ESTADO ANALITICO DE INGRESOS**  
**DEL 1 DE ENERO AL 30 DE ABRIL DE 2024**

Análisis por: Fuente y Origen de Ingresos -- Clasificación por Rubro de Ingresos


Clave Presupuestaria	Descripción	Est	Ene-Abr	Ayr	Ene-Abr	Pm	Ene-Abr	Dev	Ene-Abr	Rec	Ene-Abr	PrR	Ene-Abr
FF-OR-RE-Rubro-Tipo-Clase-Conc													
<b>01</b>	<b>NO ETIQUETADO</b>		<b>38,995,865.48</b>		<b>0.00</b>	<b>38,995,865.48</b>		<b>42,143,203.66</b>		<b>42,143,203.66</b>		<b>-3,147,338.18</b>	
01 01	RECURSOS FISCALES		9,075,043.92		0.00	9,075,043.92		10,568,039.32		10,568,039.32		-1,492,995.40	
01 01 01	IMPUESTOS		5,945,850.48		0.00	5,945,850.48		6,519,823.73		6,519,823.73		-573,973.25	
01 01 01 1 0 0 0	IMPUESTOS SOBRE LOS INGRESOS		5,945,850.48		0.00	5,945,850.48		6,519,823.73		6,519,823.73		-573,973.25	
01 01 01 1 1 0 0	IMPUESTO SOBRE ESPECTÁCULOS Y OTRAS DIVERSIONES PUBLICAS		32,224.00		0.00	32,224.00		7,200.00		7,200.00		25,024.00	
01 01 01 1 1 1 0			32,224.00		0.00	32,224.00		7,200.00		7,200.00		25,024.00	
01 01 01 1 1 1 4	CHARREADAS Y JARIPEOS		32,224.00		0.00	32,224.00		7,200.00		7,200.00		25,024.00	
01 01 01 1 2 0 0	IMPUESTOS SOBRE EL PATRIMONIO		4,600,725.01		0.00	4,600,725.01		5,169,809.09		5,169,809.09		-569,084.08	
01 01 01 1 2 1 0	IMPUESTO PREDIAL		4,600,725.01		0.00	4,600,725.01		5,169,809.09		5,169,809.09		-569,084.08	
01 01 01 1 2 1 1	IMPUESTO PREDIAL URBANO EDIFICADO		3,660,644.96		0.00	3,660,644.96		4,310,033.99		4,310,033.99		-649,389.03	
01 01 01 1 2 1 2	IMPUESTO PREDIAL URBANO NO EDIFICADO		427,496.39		0.00	427,496.39		419,691.93		419,691.93		7,804.46	
01 01 01 1 2 1 3	IMPUESTO PREDIAL RÚSTICO		1,015,248.64		0.00	1,015,248.64		1,180,370.55		1,180,370.55		-165,121.91	
01 01 01 1 2 1 4	IMPUESTO PREDIAL PARCELAS		172,512.12		0.00	172,512.12		170,705.46		170,705.46		1,806.66	
01 01 01 1 2 1 5	IMPUESTO PREDIAL CEMENTERIOS		310,959.62		0.00	310,959.62		227,734.20		227,734.20		83,225.42	
01 01 01 1 2 1 6	DESCUENTOS Y BONIFICACIONES POR PRONTO PAGO		-472,442.37		0.00	-472,442.37		-543,004.32		-543,004.32		70,561.95	
01 01 01 1 2 1 8	DESCUENTOS Y BONIFICACIONES DISCAPACITADOS Y TERCERA EDAD		-513,694.35		0.00	-513,694.35		-595,722.72		-595,722.72		82,028.37	
01 01 01 1 3 0 0	IMPUESTOS SOBRE LA PRODUCCIÓN, EL CONSUMO Y LAS TRANSACCIONES		912,445.53		0.00	912,445.53		992,490.26		992,490.26		-80,044.73	
01 01 01 1 3 1 0	IMPUESTO SOBRE TRANSMISIONES PATRIMONIALES		912,445.53		0.00	912,445.53		992,490.26		992,490.26		-80,044.73	
01 01 01 1 7 0 0	ACCESORIOS DE IMPUESTOS		400,455.94		0.00	400,455.94		350,324.38		350,324.38		50,131.56	
01 01 01 1 7 1 0	ACCESORIOS DE IMPUESTO PREDIAL		400,455.94		0.00	400,455.94		350,324.38		350,324.38		50,131.56	
01 01 01 1 7 1 1	GASTOS DE EJECUCIÓN		3,021.90		0.00	3,021.90		27,422.87		27,422.87		-24,400.97	
01 01 01 1 7 1 2	MULTAS		0.00		0.00	0.00		35,463.11		35,463.11		-35,463.11	
01 01 01 1 7 1 3	RECARGOS		396,927.10		0.00	396,927.10		287,438.40		287,438.40		109,488.70	
01 01 01 1 7 1 5	HONORARIOS DE NOTIFICACIÓN		506.94		0.00	506.94		0.00		0.00		506.94	
01 01 01 1 7 1 6	DESCUENTOS EN RECARGOS		0.00		0.00	0.00		0.00		0.00		0.00	
01 01 02	DERECHOS		3,002,156.02		0.00	3,002,156.02		3,843,019.37		3,843,019.37		-840,863.35	
01 01 02 4 0 0 0	DERECHOS POR EL USO, GOCE, APROVECHAMIENTO O EXPLOTACIÓN DE BIENES DE DOMINIO PÚBLICO		2,975,845.20		0.00	2,975,845.20		3,816,115.85		3,816,115.85		-840,270.65	
01 01 02 4 1 0 0	USO DE VÍAS Y ÁREAS PÚBLICAS		171,945.19		0.00	171,945.19		237,991.11		237,991.11		-66,045.92	
01 01 02 4 1 1 0	ESTACIONAMIENTO AUTOMÓVILES DE SITIO		0.00		0.00	0.00		8,685.60		8,685.60		-8,685.60	
01 01 02 4 1 1 1	ESTACIONAMIENTO PÚBLICO DE PROPIEDAD MUNICIPAL		2,334.15		0.00	2,334.15		0.00		0.00		2,334.15	
01 01 02 4 1 1 4	USO PARA PUESTOS HIJOS, SEMIFIJOS, AMBULANTES Y TIANGUIS		161,436.48		0.00	161,436.48		217,314.56		217,314.56		-55,878.08	



**MUNICIPIO DE COQUIMATLAN, COL.**  
**Sistema Integral de Contabilidad Gubernamental**  
**ESTADO ANALITICO DE INGRESOS**  
**DEL 1 DE ENERO AL 30 DE ABRIL DE 2024**

Análisis por: Fuente y Origen de Ingresos -- Clasificación por Rubro de Ingresos

Clave Presupuestaria	Descripción	Est	Ene-Abr	AyR	Ene-Abr	PtM	Ene-Abr	Dev	Ene-Abr	Rec	Ene-Abr	PrR	Ene-Abr
FF-OR-RF-Rubro-Tipo-Clase-Conc													
01 01 02 4 1 1 8	OTROS NO ESPECIFICADOS		8,174.56	0.00	0.00		8,174.56		11,990.95		11,990.95		-3,816.39
01 01 02 4 3 0 0	DERECHOS POR PRESTACIÓN DE SERVICIOS		1,079,843.22	0.00	0.00		1,079,843.22		1,214,088.84		1,214,088.84		-134,245.62
01 01 02 4 3 2 0	ALUMBRADO PÚBLICO		793,259.06	0.00	0.00		793,259.06		877,074.92		877,074.92		-83,815.86
01 01 02 4 3 2 1	RECAUDACION CFE		569,682.05	0.00	0.00		569,682.05		654,754.66		654,754.66		-85,072.61
01 01 02 4 3 2 2	RECAUDACION TESORERIA		223,577.01	0.00	0.00		223,577.01		222,320.26		222,320.26		1,256.75
01 01 02 4 3 4 0	CEMENTERIOS		53,749.10	0.00	0.00		53,749.10		84,819.80		84,819.80		-31,070.70
01 01 02 4 3 5 0	RASTRO		232,835.06	0.00	0.00		232,835.06		252,194.12		252,194.12		-19,359.06
01 01 02 4 4 0 0	OTROS DERECHOS		1,724,056.79	0.00	0.00		1,724,056.79		2,364,035.90		2,364,035.90		-639,979.11
01 01 02 4 4 1 0	LICENCIAS, PERMISOS, AUTORIZACIONES Y REFERENDOS		201,965.00	0.00	0.00		201,965.00		256,641.79		256,641.79		-54,676.79
01 01 02 4 4 1 1	PERMISOS DE CONSTRUCCIÓN		21,930.90	0.00	0.00		21,930.90		83,323.65		83,323.65		-61,392.75
01 01 02 4 4 1 3	PERMISO PARA DEMOLICIÓN		0.00	0.00	0.00		0.00		40.37		40.37		-40.37
01 01 02 4 4 1 5	PERMISO PARA CONSTRUCCIÓN DE ALBERCAS		0.00	0.00	0.00		0.00		1,899.98		1,899.98		-1,899.98
01 01 02 4 4 1 6	PERMISO PARA BARDEOS		392.03	0.00	0.00		392.03		299.11		299.11		92.92
01 01 02 4 4 1 8	ELABORACIÓN DE PLANOS PARA CONSTRUCCIÓN		20,662.54	0.00	0.00		20,662.54		27,164.37		27,164.37		-6,501.83
01 01 02 4 4 1 9	OTROS PERMISOS DE CONTRUCCIÓN		1,630.06	0.00	0.00		1,630.06		5,537.87		5,537.87		-3,907.81
01 01 02 4 4 1 10	ALINEAMIENTOS		17,583.60	0.00	0.00		17,583.60		3,754.51		3,754.51		13,829.09
01 01 02 4 4 1 11	DESIGNACIÓN DE NÚMERO OFICIAL		18,928.30	0.00	0.00		18,928.30		6,075.09		6,075.09		12,853.21
01 01 02 4 4 1 13	DICTAMEN DE VOCACIÓN DE SUELO		50,086.56	0.00	0.00		50,086.56		22,300.69		22,300.69		27,785.87
01 01 02 4 4 1 15	LICENCIA PARA ROMPER PAVIMENTOS, BANQUETAS O MACHUELOS.		2,074.80	0.00	0.00		2,074.80		1,302.84		1,302.84		771.96
01 01 02 4 4 1 16	AUTORIZACIÓN DE PROGRAMA PARCIAL DE URBANIZACIÓN		1,385.56	0.00	0.00		1,385.56		0.00		0.00		1,385.56
01 01 02 4 4 1 17	PERMISO PARA SUBDIVISIÓN O FUSIÓN DE LOTES		10,210.05	0.00	0.00		10,210.05		23,602.51		23,602.51		-13,392.46
01 01 02 4 4 1 19	PERMISO PARA CONSTRUIR EN RÉGIMEN DE CONDOMINIO		0.00	0.00	0.00		0.00		0.00		0.00		0.00
01 01 02 4 4 1 20	LICENCIA DE URBANIZACIÓN		610.85	0.00	0.00		610.85		0.00		0.00		610.85
01 01 02 4 4 1 23	INCORPORACIÓN MUNICIPAL		4,066.60	0.00	0.00		4,066.60		2,018.33		2,018.33		2,048.27
01 01 02 4 4 1 24	CERTIFICADO DE HABITABILIDAD.		0.00	0.00	0.00		0.00		0.00		0.00		0.00
01 01 02 4 4 1 25	INSCRIPCIÓN O REFERENDO COMO PERITO DE OBRA.		24,358.38	0.00	0.00		24,358.38		53,007.35		53,007.35		-28,648.97
01 01 02 4 4 1 27	INSCRIPCIÓN O REG. DE TITULOS, DOCUMENTOS PÚBLICOS		28,044.77	0.00	0.00		28,044.77		26,315.12		26,315.12		1,729.65
01 01 02 4 4 2 0	ANUNCIOS Y PUBLICIDAD		13,781.87	0.00	0.00		13,781.87		13,735.18		13,735.18		46.69
01 01 02 4 4 2 1	PUBLICIDAD PERMANENTE		13,781.87	0.00	0.00		13,781.87		5,021.02		5,021.02		8,760.85
01 01 02 4 4 2 2	PUBLICIDAD TRANSITORIA		0.00	0.00	0.00		0.00		8,714.16		8,714.16		-8,714.16
01 01 02 4 4 3 0	BEBIDAS ALCOHOLICAS		1,058,716.65	0.00	0.00		1,058,716.65		1,686,959.59		1,686,959.59		-628,242.94
01 01 02 4 4 3 1	EXPEDICIÓN DE LICENCIAS PARA FUNCIONAMIENTO DE ESTABLECIMIENTO		158,305.32	0.00	0.00		158,305.32		122,532.29		122,532.29		35,773.03




**MUNICIPIO DE COQUIMATLAN, COL.**  
Sistema Integral de Contabilidad Gubernamental

**ESTADO ANALITICO DE INGRESOS**  
**DEL 1 DE ENERO AL 30 DE ABRIL DE 2024**

Análisis por: Fuente y Origen de Ingresos --- Clasificación por Rubro de Ingresos

Clave Presupuestaria	Descripción	Est. Ene-Abr	AyR Ene-Abr	PrM Ene-Abr	Dev Ene-Abr	Rec Ene-Abr	PrR Ene-Abr
FF-OR-RF-Rubro-Tipo-Clase-Conc							
01 01 02 4 4 3 2	REFERENDO DE ANUAL DE LICENCIA	726,597.04	0.00	726,597.04	852,467.45	852,467.45	-125,870.41
01 01 02 4 4 3 3	CAMBIO DE DOMICILIO	103.74	0.00	103.74	0.00	0.00	103.74
01 01 02 4 4 3 4	CAMBIO DE PROPIETARIO	0.00	0.00	0.00	0.00	0.00	0.00
01 01 02 4 4 3 5	HORAS EXTRAS	120,508.87	0.00	120,508.87	625,820.58	625,820.58	-505,311.71
01 01 02 4 4 3 6	PERMISO PARA REALIZACIÓN DE EVENTOS ESPECIALES	18,939.12	0.00	18,939.12	27,192.48	27,192.48	-8,253.36
01 01 02 4 4 3 7	PERMISO PARA FUNCIONAMIENTO TEMPORAL	34,262.56	0.00	34,262.56	58,946.79	58,946.79	-24,684.23
01 01 02 4 4 5 0	REGISTROS, CERTIFICACIONES Y LEGALIZACIONES	214,530.12	0.00	214,530.12	175,388.44	175,388.44	39,141.68
01 01 02 4 4 5 1	EN OFICINAS	139,452.91	0.00	139,452.91	132,669.38	132,669.38	6,783.53
01 01 02 4 4 5 2	A DOMICILIO	40,178.64	0.00	40,178.64	16,763.04	16,763.04	23,415.60
01 01 02 4 4 5 3	DIVORCIOS	34,898.57	0.00	34,898.57	25,956.02	25,956.02	8,942.55
01 01 02 4 4 6 0	CATASTRO	113,376.42	0.00	113,376.42	94,345.23	94,345.23	19,031.19
01 01 02 4 4 6 2	INFORMES Y CERTIFICACIONES DE CATASTRO	38,988.21	0.00	38,988.21	36,680.35	36,680.35	2,307.86
01 01 02 4 4 6 3	AVALÚOS, ASIGNACION DE CLAVES Y MEDICIONES	71,905.19	0.00	71,905.19	48,479.49	48,479.49	23,425.70
01 01 02 4 4 6 4	FUSIONES, SUBDIVISIONES, RELOTIFICACIONES, CESIONES Y REGISTROS	2,483.02	0.00	2,483.02	9,185.39	9,185.39	-6,702.37
01 01 02 4 4 7 0	ECOLOGÍA	10,441.77	0.00	10,441.77	2,054.19	2,054.19	8,387.58
01 01 02 4 4 7 1	DICTÁMEN DE FACTIBILIDAD	9,211.93	0.00	9,211.93	2,054.19	2,054.19	7,157.74
01 01 02 4 4 7 3	AUTORIZACIÓN PARA PODA O DERRIBO DE ÁRBOL	1,229.84	0.00	1,229.84	0.00	0.00	1,229.84
01 01 02 4 4 8 0	DIVERSAS CERTIFICACIONES	111,244.96	0.00	111,244.96	134,911.48	134,911.48	-23,666.52
01 01 02 4 4 8 2	CERTIFICACIÓN DE RESIDENCIA	4,488.75	0.00	4,488.75	18,329.16	18,329.16	-13,840.41
01 01 02 4 4 8 4	CONSTANCIAS	8,712.62	0.00	8,712.62	7,163.10	7,163.10	1,549.52
01 01 02 4 4 8 5	REGISTRO DEL RIESGO DE SINIESTRALIDAD	98,043.59	0.00	98,043.59	109,419.22	109,419.22	-11,375.63
01 01 02 5 0 0 0	PRODUCTOS	26,310.82	0.00	26,310.82	26,903.52	26,903.52	-592.70
01 01 02 5 1 0 0	PRODUCTOS	26,310.82	0.00	26,310.82	26,903.52	26,903.52	-592.70
01 01 02 5 1 1 0	PRODUCTOS DERIVADOS DEL USO Y APROVECHAMIENTO DE BIENES NO SUJETOS A RÉGIMEN DE DOMINIO PÚBLICO	26,310.82	0.00	26,310.82	26,903.52	26,903.52	-592.70
01 01 02 5 1 1 3	FORMAS IMPRESAS	26,310.82	0.00	26,310.82	26,903.52	26,903.52	-592.70
01 01 03	PRODUCTOS	22,446.93	0.00	22,446.93	42,628.30	42,628.30	-20,181.37
01 01 03 5 0 0 0	PRODUCTOS	12,805.90	0.00	12,805.90	31,190.71	31,190.71	-18,384.81
01 01 03 5 1 0 0	PRODUCTOS	12,805.90	0.00	12,805.90	31,190.71	31,190.71	-18,384.81
01 01 03 5 1 1 0	PRODUCTOS DERIVADOS DEL USO Y APROVECHAMIENTO DE BIENES NO SUJETOS A RÉGIMEN DE DOMINIO PÚBLICO	0.00	0.00	0.00	0.00	0.00	0.00
01 01 03 5 1 1 10	OTROS PRODUCTOS	0.00	0.00	0.00	0.00	0.00	0.00
01 01 03 5 1 3 0	OTROS PRODUCTOS QUE GENERAN INGRESOS CORRIENTES	12,805.90	0.00	12,805.90	31,190.71	31,190.71	-18,384.81




**MUNICIPIO DE COQUIMATLAN, COL.**  
Sistema Integral de Contabilidad Gubernamental

**ESTADO ANALITICO DE INGRESOS**  
**DEL 1 DE ENERO AL 30 DE ABRIL DE 2024**

Análisis por: Fuente y Origen de Ingresos -- Clasificación por Rubro de Ingresos


Clave Presupuestaria	Descripción	Est. Ene-Abr	AyR Ene-Abr	PrM Ene-Abr	Dev Ene-Abr	Rec Ene-Abr	PrR Ene-Abr
FF-OR-RF-Rubro-Tipo-Clase-Conc							
01 01 03 5 1 3 1	RENDIMIENTOS GENERADOS DE GASTO CORRIENTE	11,628.07	0.00	11,628.07	17,631.45	17,631.45	-6,003.38
01 01 03 5 1 3 2	RENDIMIENTOS GENERADOS DE FAIS	530.30	0.00	530.30	12,972.39	12,972.39	-12,442.09
01 01 03 5 1 3 3	RENDIMIENTOS GENERADOS DE FORTAMUN	647.53	0.00	647.53	586.87	586.87	60.66
01 01 03 6 0 0 0	APROVECHAMIENTOS	9,641.03	0.00	9,641.03	11,437.59	11,437.59	-1,796.56
01 01 03 6 1 0 0	APROVECHAMIENTOS	9,641.03	0.00	9,641.03	11,437.59	11,437.59	-1,796.56
01 01 03 6 1 9 0	OTROS APROVECHAMIENTOS	9,641.03	0.00	9,641.03	11,437.59	11,437.59	-1,796.56
01 01 03 6 1 9 1	INTERESES	2,941.03	0.00	2,941.03	760.63	760.63	2,180.40
01 01 03 6 1 9 2	INDEMNIZACIONES	6,700.00	0.00	6,700.00	10,676.96	10,676.96	-3,976.96
01 01 04	APROVECHAMIENTOS	104,590.49	0.00	104,590.49	162,567.92	162,567.92	-57,977.43
01 01 04 4 0 0 0	DERECHOS	2,663.13	0.00	2,663.13	53,100.36	53,100.36	-50,437.23
01 01 04 4 5 0 0	ACCESORIOS DE DERECHOS	2,663.13	0.00	2,663.13	53,100.36	53,100.36	-50,437.23
01 01 04 4 5 1 0	MULTAS POR PAGO EXTEMPORANEO DE DERECHOS	2,663.13	0.00	2,663.13	53,100.36	53,100.36	-50,437.23
01 01 04 6 0 0 0	APROVECHAMIENTOS	101,927.36	0.00	101,927.36	109,467.56	109,467.56	-7,540.20
01 01 04 6 1 0 0	APROVECHAMIENTOS	101,927.36	0.00	101,927.36	109,467.56	109,467.56	-7,540.20
01 01 04 6 1 2 0	MULTAS	101,927.36	0.00	101,927.36	109,467.56	109,467.56	-7,540.20
01 01 04 6 1 2 1	MULTAS POR FALTAS A LA REGLAMENTACIÓN MUNICIPAL	189,930.14	0.00	189,930.14	134,566.15	134,566.15	55,363.99
01 01 04 6 1 2 4	DESCUENTO DE MULTAS	-88,002.78	0.00	-88,002.78	-25,098.59	-25,098.59	-62,904.19
01 05	RECURSOS FEDERALES	29,920,821.56	0.00	29,920,821.56	31,575,164.34	31,575,164.34	-1,654,342.78
01 05 01	FONDO GENERAL DE PARTICIPACIONES	19,035,990.00	0.00	19,035,990.00	20,786,676.26	20,786,676.26	-1,750,686.26
01 05 01 8 0 0 0	PARTICIPACIONES, APORTACIONES, CONVENIOS, INCENTIVOS DERIVADOS DE LA COLABORACIÓN FISCAL Y FONDOS DISTINTOS DE APORTACIONES	19,035,990.00	0.00	19,035,990.00	20,786,676.26	20,786,676.26	-1,750,686.26
01 05 01 8 1 0 0	PARTICIPACIONES	19,035,990.00	0.00	19,035,990.00	20,786,676.26	20,786,676.26	-1,750,686.26
01 05 01 8 1 1 0	FONDO GENERAL DE PARTICIPACIONES	19,035,990.00	0.00	19,035,990.00	20,786,676.26	20,786,676.26	-1,750,686.26
01 05 02	FONDO DE FOMENTO MUNICIPAL	5,962,702.32	0.00	5,962,702.32	6,180,954.59	6,180,954.59	-218,252.27
01 05 02 8 0 0 0	PARTICIPACIONES, APORTACIONES, CONVENIOS, INCENTIVOS DERIVADOS DE LA COLABORACIÓN FISCAL Y FONDOS DISTINTOS DE APORTACIONES	5,962,702.32	0.00	5,962,702.32	6,180,954.59	6,180,954.59	-218,252.27
01 05 02 8 1 0 0	PARTICIPACIONES	5,962,702.32	0.00	5,962,702.32	6,180,954.59	6,180,954.59	-218,252.27
01 05 02 8 1 2 0	FONDO DE FISCALIZACIÓN Y RECAUDACION	5,962,702.32	0.00	5,962,702.32	6,180,954.59	6,180,954.59	-218,252.27
01 05 03	FONDO DE FISCALIZACIÓN	1,031,232.00	0.00	1,031,232.00	1,213,733.53	1,213,733.53	-182,501.53
01 05 03 8 0 0 0	PARTICIPACIONES, APORTACIONES, CONVENIOS, INCENTIVOS DERIVADOS DE LA COLABORACIÓN FISCAL Y FONDOS DISTINTOS DE APORTACIONES	1,031,232.00	0.00	1,031,232.00	1,213,733.53	1,213,733.53	-182,501.53
01 05 03 8 1 0 0	PARTICIPACIONES	1,031,232.00	0.00	1,031,232.00	1,213,733.53	1,213,733.53	-182,501.53
01 05 03 8 1 6 0	FONDO DE FISCALIZACIÓN	1,031,232.00	0.00	1,031,232.00	1,213,733.53	1,213,733.53	-182,501.53
01 05 06	IMPUESTO ESPECIAL SOBRE PRODUCCION Y SERVICIOS	636,369.64	0.00	636,369.64	675,268.18	675,268.18	-38,898.54



**MUNICIPIO DE COQUIMATLAN, COL.**  
Sistema Integral de Contabilidad Gubernamental  
**ESTADO ANALITICO DE INGRESOS**  
**DEL 1 DE ENERO AL 30 DE ABRIL DE 2024**

Análisis por: Fuente y Origen de Ingresos -- Clasificación por Rubro de Ingresos

Clave Presupuestaria	Descripción	Est. Ene-Abr	AyR Ene-Abr	PrM Ene-Abr	Dev Ene-Abr	Rec Ene-Abr	PR. Ene-Abr
FF-OR-RF-Rubro-Tipo-Clase-Conc							
01 05 06 8 0 0 0	PARTICIPACIONES, APORTACIONES, CONVENIOS, INCENTIVOS DERIVADOS DE LA COLABORACIÓN FISCAL Y FONDOS DISTINTOS DE APORTACIONES	636,369.64	0.00	636,369.64	675,268.18	675,268.18	-38,898.54
01 05 06 8 1 0 0	PARTICIPACIONES	636,369.64	0.00	636,369.64	675,268.18	675,268.18	-38,898.54
01 05 06 8 1 5 0	IEPS	636,369.64	0.00	636,369.64	675,268.18	675,268.18	-38,898.54
01 05 09	GASOLINA Y DIESEL	1,474,937.64	0.00	1,474,937.64	1,205,790.92	1,205,790.92	269,146.72
01 05 09 8 0 0 0	PARTICIPACIONES, APORTACIONES, CONVENIOS, INCENTIVOS DERIVADOS DE LA COLABORACIÓN FISCAL Y FONDOS DISTINTOS DE APORTACIONES	1,474,937.64	0.00	1,474,937.64	1,205,790.92	1,205,790.92	269,146.72
01 05 09 8 1 0 0	PARTICIPACIONES	1,474,937.64	0.00	1,474,937.64	1,205,790.92	1,205,790.92	269,146.72
01 05 09 8 1 7 0	IEPS GASOLINA Y DIESEL	1,474,937.64	0.00	1,474,937.64	1,205,790.92	1,205,790.92	269,146.72
01 05 10	FONDO DE IMPUESTO SOBRE LA RENTA	1,316,644.96	0.00	1,316,644.96	1,004,301.68	1,004,301.68	312,343.28
01 05 10 8 0 0 0	PARTICIPACIONES, APORTACIONES, CONVENIOS, INCENTIVOS DERIVADOS DE LA COLABORACIÓN FISCAL Y FONDOS DISTINTOS DE APORTACIONES	1,316,644.96	0.00	1,316,644.96	1,004,301.68	1,004,301.68	312,343.28
01 05 10 8 1 0 0	PARTICIPACIONES	1,316,644.96	0.00	1,316,644.96	1,004,301.68	1,004,301.68	312,343.28
01 05 10 8 1 9 0	PARTICIPACION ARTICULO 3-B LEY DE COORDINACION FISCAL FEDERAL	1,304,178.32	0.00	1,304,178.32	0.00	0.00	1,304,178.32
01 05 10 8 1 100	ISR ENAJENACION DE BIENES INMUEBLES	12,466.64	0.00	12,466.64	1,004,301.68	1,004,301.68	-991,835.04
01 05 14	IMPUESTO SOBRE AUTOMOVILES NUEVOS	462,945.00	0.00	462,945.00	508,439.18	508,439.18	-45,494.18
01 05 14 8 0 0 0	PARTICIPACIONES, APORTACIONES, CONVENIOS, INCENTIVOS DERIVADOS DE LA COLABORACIÓN FISCAL Y FONDOS DISTINTOS DE APORTACIONES	462,945.00	0.00	462,945.00	508,439.18	508,439.18	-45,494.18
01 05 14 8 1 0 0	PARTICIPACIONES	462,945.00	0.00	462,945.00	508,439.18	508,439.18	-45,494.18
01 05 14 8 1 4 0	ISAN	462,945.00	0.00	462,945.00	508,439.18	508,439.18	-45,494.18
01 05 16	OTROS INCENTIVOS ECONOMICOS	0.00	0.00	0.00	0.00	0.00	0.00
01 05 16 6 0 0 0	APROVECHAMIENTOS	0.00	0.00	0.00	0.00	0.00	0.00
01 05 16 6 1 0 0	APROVECHAMIENTOS	0.00	0.00	0.00	0.00	0.00	0.00
01 05 16 6 1 9 0	OTROS APROVECHAMIENTOS	0.00	0.00	0.00	0.00	0.00	0.00
01 05 16 6 1 9 5	APOYOS	0.00	0.00	0.00	0.00	0.00	0.00
<b>02</b>	<b>ETIQUETADO</b>	<b>19,233,839.28</b>	<b>-3,831,292.32</b>	<b>15,402,546.96</b>	<b>15,054,347.00</b>	<b>15,054,347.00</b>	<b>348,199.96</b>
02 05	RECURSOS FEDERALES	19,233,839.28	-3,831,292.32	15,402,546.96	15,054,347.00	15,054,347.00	348,199.96
02 05 01	FONDO DE APORTACIONES PARA LA INFRAESTRUCTURA MUNICIPAL	12,822,968.64	-3,736,390.00	9,086,578.64	8,738,379.00	8,738,379.00	348,199.64
02 05 01 8 0 0 0	PARTICIPACIONES, APORTACIONES, CONVENIOS, INCENTIVOS DERIVADOS DE LA COLABORACIÓN FISCAL Y FONDOS DISTINTOS DE APORTACIONES	12,822,968.64	-3,736,390.00	9,086,578.64	8,738,379.00	8,738,379.00	348,199.64
02 05 01 8 2 0 0	APORTACIONES	12,822,968.64	-3,736,390.00	9,086,578.64	8,738,379.00	8,738,379.00	348,199.64
02 05 01 8 2 1 0	FONDO DE APORTACIÓN PARA LA INFRAESTRUCTURA	12,822,968.64	-3,736,390.00	9,086,578.64	8,738,379.00	8,738,379.00	348,199.64




**MUNICIPIO DE COQUIMATLAN, COL.**  
**Sistema Integral de Contabilidad Gubernamental**  
**ESTADO ANALITICO DE INGRESOS**  
**DEL 1 DE ENERO AL 30 DE ABRIL DE 2024**

Análisis por: Fuente y Origen de Ingresos -- Clasificación por Rubro de Ingresos

Clave Presupuestaria	Descripción	FF-OR-RF-Rubro-Tipo-Clase-Contc	Est. Ene-Abr		AyR Ene-Abr		PM Ene-Abr		Dev Ene-Abr		Rec Ene-Abr		PrR Ene-Abr	
02 05 01 8 2 1 1	SOCIAL		12,822,968.64		-3,736,390.00		9,086,578.64		8,738,379.00		8,738,379.00		348,199.64	
02 05 02	FAIS DEL EJERCICIO		6,410,870.64		-94,902.32		6,315,968.32		6,315,968.00		6,315,968.00		0.32	
02 05 02 8 0 0 0	FONDO DE APORTACIONES PARA EL FORTALECIMIENTO DE LOS MUNICIPIOS Y DE LAS DEMARCACIONES TERRITORIALES DEL DISTRITO FEDERAL		6,410,870.64		-94,902.32		6,315,968.32		6,315,968.00		6,315,968.00		0.32	
02 05 02 8 2 0 0	PARTICIPACIONES, APORTACIONES, CONVENIOS, INCENTIVOS DERIVADOS DE LA COLABORACION FISCAL Y FONDOS DISTINTOS DE APORTACIONES		6,410,870.64		-94,902.32		6,315,968.32		6,315,968.00		6,315,968.00		0.32	
02 05 02 8 2 2 0	FONDO DE APORTACIÓN PARA EL FORTALECIMIENTO DE LOS MUNICIPIOS		6,410,870.64		-94,902.32		6,315,968.32		6,315,968.00		6,315,968.00		0.32	
02 05 02 8 2 2 1	FORTAMUN DEL EJERCICIO		6,410,870.64		-94,902.32		6,315,968.32		6,315,968.00		6,315,968.00		0.32	
<b>TOTAL:</b>			<b>58,229,704.76</b>		<b>-3,831,292.32</b>		<b>54,398,412.44</b>		<b>57,197,550.66</b>		<b>57,197,550.66</b>		<b>-2,799,138.22</b>	






**MUNICIPIO DE COQUIMATLAN, COL.**  
 Sistema Integral de Contabilidad Gubernamental  
**ESTADO ANALITICO DE INGRESOS**  
**DEL 1 DE ABRIL AL 30 DE ABRIL DE 2024**

Análisis por: Fuente y Origen de Ingresos


Clave Presupuestaria	Descripción	Est. Abr-Abr	AyR. Abr-Abr	PrM. Abr-Abr	Dev. Abr-Abr	Rec. Abr-Abr	PiR. Abr-Abr
<b>01 NO ETIQUETADO</b>		<b>8,614,910.84</b>	<b>0.00</b>	<b>8,614,910.84</b>	<b>9,146,360.24</b>	<b>9,146,360.24</b>	<b>-531,449.40</b>
01 RECURSOS FISCALES		1,134,705.45	0.00	1,134,705.45	1,342,123.09	1,342,123.09	-207,417.64
01 IMPUESTOS		604,601.11	0.00	604,601.11	625,768.01	625,768.01	-21,166.90
02 DERECHOS		496,598.53	0.00	496,598.53	671,249.23	671,249.23	-174,650.70
03 PRODUCTOS		10,405.90	0.00	10,405.90	9,060.62	9,060.62	1,345.28
04 APROVECHAMIENTOS		23,099.91	0.00	23,099.91	36,045.23	36,045.23	-12,945.32
05 RECURSOS FEDERALES		7,480,205.39	0.00	7,480,205.39	7,804,237.15	7,804,237.15	-324,031.76
01 FONDO GENERAL DE PARTICIPACIONES		4,758,997.50	0.00	4,758,997.50	5,332,779.47	5,332,779.47	-573,781.97
02 FONDO DE FOMENTO MUNICIPAL		1,490,675.58	0.00	1,490,675.58	1,529,395.49	1,529,395.49	-38,719.91
03 FONDO DE FISCALIZACION Y RECAUDACION		257,808.00	0.00	257,808.00	476,375.37	476,375.37	-218,567.37
06 IMPUESTO ESPECIAL SOBRE PRODUCCION Y SERVICIOS		159,092.41	0.00	159,092.41	140,437.21	140,437.21	18,655.20
09 GASOLINA Y DIESEL		368,734.41	0.00	368,734.41	208,012.44	208,012.44	160,721.97
10 FONDO DE IMPUESTO SOBRE LA RENTA		329,161.24	0.00	329,161.24	8,078.20	8,078.20	321,083.04
14 IMPUESTO SOBRE AUTOMOVILES NUEVOS		115,736.25	0.00	115,736.25	109,158.97	109,158.97	6,577.28
16 OTROS INCENTIVOS ECONOMICOS		0.00	0.00	0.00	0.00	0.00	0.00
<b>02 ETIQUETADO</b>		<b>4,808,459.82</b>	<b>-957,823.08</b>	<b>3,850,636.74</b>	<b>1,578,992.00</b>	<b>1,578,992.00</b>	<b>2,271,644.74</b>
05 RECURSOS FEDERALES		4,808,459.82	-957,823.08	3,850,636.74	1,578,992.00	1,578,992.00	2,271,644.74
01 FONDO DE APORTACIONES PARA LA INFRAESTRUCTURA MUNICIPAL		3,205,742.16	-934,097.50	2,271,644.66	0.00	0.00	2,271,644.66
02 FONDO DE APORTACIONES PARA EL FORTALECIMIENTO DE LOS MUNICIPIOS Y DE LAS DEMARCACIONES TERRITORIALES DEL DISTRITO FEDERAL		1,602,717.66	-23,725.58	1,578,992.08	1,578,992.00	1,578,992.00	0.08
<b>TOTAL:</b>		<b>13,423,370.66</b>	<b>-957,823.08</b>	<b>12,465,547.58</b>	<b>10,725,352.24</b>	<b>10,725,352.24</b>	<b>1,740,195.34</b>



**MUNICIPIO DE COQUIMATLAN, COL.**  
 Sistema Integral de Contabilidad Gubernamental  
**ESTADO ANALITICO DE INGRESOS**  
**DEL 1 DE ENERO AL 30 DE ABRIL DE 2024**

Análisis por: Fuente y Origen de Ingresos

Clave Presupuestaria	Descripción	Est: Ene-Abr	AyR Ene-Abr	PrM Ene-Abr	Dev Ene-Abr	Rec Ene-Abr	PrR Ene-Abr
FF-OR-RF							
<b>01 NO ETIQUETADO</b>		<b>38,995,865.48</b>	<b>0.00</b>	<b>38,995,865.48</b>	<b>42,143,203.66</b>	<b>42,143,203.66</b>	<b>-3,147,338.18</b>
01 RECURSOS FISCALES		9,075,043.92	0.00	9,075,043.92	10,568,039.32	10,568,039.32	-1,492,995.40
01 IMPUESTOS		5,945,850.48	0.00	5,945,850.48	6,519,823.73	6,519,823.73	-573,973.25
02 DERECHOS		3,002,156.02	0.00	3,002,156.02	3,843,019.37	3,843,019.37	-840,863.35
03 PRODUCTOS		22,446.93	0.00	22,446.93	42,628.30	42,628.30	-20,181.37
04 APROVECHAMIENTOS		104,590.49	0.00	104,590.49	162,567.92	162,567.92	-57,977.43
05 RECURSOS FEDERALES		29,920,821.56	0.00	29,920,821.56	31,575,164.34	31,575,164.34	-1,654,342.78
01 FONDO GENERAL DE PARTICIPACIONES		19,035,990.00	0.00	19,035,990.00	20,786,676.26	20,786,676.26	-1,750,686.26
02 FONDO DE FOMENTO MUNICIPAL		5,962,702.32	0.00	5,962,702.32	6,180,954.59	6,180,954.59	-218,252.27
03 FONDO DE FISCALIZACION Y RECAUDACION		1,031,232.00	0.00	1,031,232.00	1,213,733.53	1,213,733.53	-182,501.53
06 IMPUESTO ESPECIAL SOBRE PRODUCCION Y SERVICIOS		636,369.64	0.00	636,369.64	675,268.18	675,268.18	-38,898.54
09 GASOLINA Y DIESEL		1,474,937.64	0.00	1,474,937.64	1,205,790.92	1,205,790.92	269,146.72
10 FONDO DE IMPUESTO SOBRE LA RENTA		1,316,644.96	0.00	1,316,644.96	1,004,301.68	1,004,301.68	312,343.28
14 IMPUESTO SOBRE AUTOMOVILES NUEVOS		462,945.00	0.00	462,945.00	508,439.18	508,439.18	-45,494.18
16 OTROS INCENTIVOS ECONOMICOS		0.00	0.00	0.00	0.00	0.00	0.00
<b>02 ETIQUETADO</b>		<b>19,233,839.28</b>	<b>-3,831,292.32</b>	<b>15,402,546.96</b>	<b>15,054,347.00</b>	<b>15,054,347.00</b>	<b>348,199.96</b>
05 RECURSOS FEDERALES		19,233,839.28	-3,831,292.32	15,402,546.96	15,054,347.00	15,054,347.00	348,199.96
01 FONDO DE APORTACIONES PARA LA INFRAESTRUCTURA MUNICIPAL		12,822,968.64	-3,736,390.00	9,086,578.64	8,738,379.00	8,738,379.00	348,199.64
02 FONDO DE APORTACIONES PARA EL FORTALECIMIENTO DE LOS MUNICIPIOS Y DE LAS DEMARCACIONES TERRITORIALES DEL DISTRITO FEDERAL		6,410,870.64	-94,902.32	6,315,968.32	6,315,968.00	6,315,968.00	0.32
<b>TOTAL:</b>		<b>58,229,704.76</b>	<b>-3,831,292.32</b>	<b>54,398,412.44</b>	<b>57,197,550.66</b>	<b>57,197,550.66</b>	<b>-2,799,138.22</b>



# COQUIMATLÁN


H. AYUNTAMIENTO 2021 - 2024

## Estado Analítico del Egreso

“2024 Año del Bicentenario de la Creación del Territorio de Colima”

“H. Ayuntamiento Coquimatlán, Colima”

Reforma S/N y Jesús Alcaraz, Coquimatlán, Col., Tel: 312 207 89 66, 312 207 92 58 C. P. 28400.



# MUNICIPIO DE COQUIMATLAN, COL.


## Sistema Integral de Contabilidad Gubernamental

### ESTADO ANALITICO DEL EJERCICIO DEL PRESUPUESTO DE EGRESOS

DEL 1 DE ABRIL AL 30 DE ABRIL DE 2024

Análisis por: Fuente de Financiamiento -- Objeto del Gasto

Clave Presupuestaria	Descripción	Apr	Abr	Abr	PrM	DpC	Dev	Pag	SEje
FF-OF-RF-Cap-Con-PGen-PEsp		Abr	Abr	Abr	Abr	Abr	Abr	Abr	Abr
<b>01</b>	<b>NO ETIQUETADO</b>	<b>8,171,916.41</b>	<b>3,188,728.93</b>	<b>11,360,645.34</b>	<b>259,705.4</b>	<b>11,100,939.89</b>	<b>11,295,708.42</b>	<b>259,705.4</b>	<b>259,705.4</b>
01 01	RECURSOS FISCALES	8,171,916.41	3,188,728.93	11,360,645.34	259,705.45	11,100,939.89	11,295,708.42	259,705.45	259,705.45
01 01 01	RECURSOS PROPIOS	8,171,916.41	3,188,728.93	11,360,645.34	259,705.45	11,100,939.89	11,295,708.42	259,705.45	259,705.45
01 01 01 1	SERVICIOS PERSONALES	4,618,806.36	-670,735.21	3,948,071.15	0.00	3,948,071.15	3,998,426.94	0.00	0.00
01 01 01 1 1	REMUNERACIONES AL PERSONAL DE CARACTER PERMANENTE	2,162,219.40	-280,638.26	1,881,581.14	0.00	1,881,581.14	1,881,581.14	0.00	0.00
01 01 01 1 1 2	HABERES	102,688.50	-102,688.50	0.00	0.00	0.00	0.00	0.00	0.00
01 01 01 1 1 3	SUELDOS BASE AL PERSONAL PERMANENTE	2,059,530.90	-177,949.76	1,881,581.14	0.00	1,881,581.14	1,881,581.14	0.00	0.00
01 01 01 1 1 3 1	SUELDO	1,450,192.60	-136,308.82	1,313,883.78	0.00	1,313,883.78	1,313,883.78	0.00	0.00
01 01 01 1 1 3 2	SOBRE SUELDO	465,292.96	-40,282.90	425,010.06	0.00	425,010.06	425,010.06	0.00	0.00
01 01 01 1 1 3 3	QUINQUENIOS	144,045.34	-1,358.04	142,687.30	0.00	142,687.30	142,687.30	0.00	0.00
01 01 01 1 2	REMUNERACIONES AL PERSONAL DE CARÁCTER TRANSITORIO	0.00	0.00	0.00	0.00	0.00	0.00	0.00	0.00
01 01 01 1 2 1	HONORARIOS ASIMILABLES A SALARIOS	0.00	0.00	0.00	0.00	0.00	0.00	0.00	0.00
01 01 01 1 3	REMUNERACIONES ADICIONALES Y ESPECIALES	263,509.40	8,604.52	272,113.92	0.00	272,113.92	272,113.92	0.00	0.00
01 01 01 1 3 1	PRIMAS POR AÑOS DE SERVICIOS EFECTIVOS PRESTADOS	0.00	0.00	0.00	0.00	0.00	0.00	0.00	0.00
01 01 01 1 3 2	PRIMAS DE VACACIONES, DOMINICAL Y GRATIFICACIÓN DE FIN DE AÑO	8,000.00	13,837.46	21,837.46	0.00	21,837.46	21,837.46	0.00	0.00
01 01 01 1 3 2 1	PRIMA VACACIONAL	0.00	0.00	0.00	0.00	0.00	0.00	0.00	0.00
01 01 01 1 3 2 3	PRIMA DE RIESGO	8,000.00	-1,250.00	6,750.00	0.00	6,750.00	6,750.00	0.00	0.00
01 01 01 1 3 2 5	AGUINALDO	0.00	15,087.46	15,087.46	0.00	15,087.46	15,087.46	0.00	0.00
01 01 01 1 3 2 6	CANASTA NAVIDEÑA	0.00	0.00	0.00	0.00	0.00	0.00	0.00	0.00
01 01 01 1 3 2 7	CUESTA ENERO	0.00	0.00	0.00	0.00	0.00	0.00	0.00	0.00
01 01 01 1 3 2 9	AYUDA FIN DE AÑO	0.00	0.00	0.00	0.00	0.00	0.00	0.00	0.00
01 01 01 1 3 4	COMPENSACIONES	255,509.40	-5,232.94	250,276.46	0.00	250,276.46	250,276.46	0.00	0.00
01 01 01 1 3 4 1	COMPENSACIONES	255,509.40	-5,232.94	250,276.46	0.00	250,276.46	250,276.46	0.00	0.00
01 01 01 1 3 4 2	ESTÍMULOS ESPECIALES	0.00	0.00	0.00	0.00	0.00	0.00	0.00	0.00
01 01 01 1 4	SEGURIDAD SOCIAL	350,735.44	-306,446.53	44,288.91	0.00	44,288.91	44,288.91	0.00	0.00
01 01 01 1 4 1	APORTACIONES DE SEGURIDAD SOCIAL	350,735.44	-306,446.53	44,288.91	0.00	44,288.91	44,288.91	0.00	0.00
01 01 01 1 4 1 1	CUOTAS AL IMSS	302,286.32	-302,286.32	0.00	0.00	0.00	0.00	0.00	0.00
01 01 01 1 4 1 2	PREVISIÓN SOCIAL MÚLTIPLE	48,449.12	-4,160.21	44,288.91	0.00	44,288.91	44,288.91	0.00	0.00
01 01 01 1 5	OTRAS PRESTACIONES SOCIALES Y ECONOMICAS	1,667,480.22	-92,254.94	1,575,225.28	0.00	1,575,225.28	1,625,581.07	0.00	0.00
01 01 01 1 5 1	CUOTAS PARA EL FONDO DE AHORRO Y FONDO DE TRABAJO	861,073.72	-6,568.15	854,505.57	0.00	854,505.57	904,861.36	0.00	0.00
01 01 01 1 5 1 1	FONDO DE AHORRO	54,006.56	-5,003.62	49,002.94	0.00	49,002.94	49,002.94	0.00	0.00
01 01 01 1 5 1 2	FONDO DE PENSIONES	798,733.83	-226,027.04	572,706.79	0.00	572,706.79	583,408.94	0.00	0.00
01 01 01 1 5 1 3	LAUDOS	8,333.33	224,462.51	232,795.84	0.00	232,795.84	272,449.48	0.00	0.00




**MUNICIPIO DE COQUIMATLAN, COL.**  
Sistema Integral de Contabilidad Gubernamental  
**ESTADO ANALITICO DEL EJERCICIO DEL PRESUPUESTO DE EGRESOS**

**DEL 1 DE ABRIL AL 30 DE ABRIL DE 2024**

Análisis por: Fuente de Financiamiento -- Objeto del Gasto

Clave Presupuestaria	Descripción	Apr. Abr-Abr	Ayr. Abr-Abr	PrrM Abr-Abr	DpC Abr-Abr	Dev Abr-Abr	Pag Abr-Abr	SEje Abr-Abr
FF-OF-RE-Cap-Con-PGen-PEsp								
01 01 01 1 5 4 0	PRESTACIONES CONTRACTUALES	806,406.50	-85,686.79	720,719.71	0.00	720,719.71	720,719.71	0.00
01 01 01 1 5 4 3	APOYO PARA ADQUISICIÓN DE LENTES	0.00	675.05	675.05	0.00	675.05	675.05	0.00
01 01 01 1 5 4 9	AYUDA DE TRANSPORTE	86,738.21	-8,125.03	78,613.18	0.00	78,613.18	78,613.18	0.00
01 01 01 1 5 4 10	AYUDA PARA RENTA	71,400.78	-3,664.33	67,736.45	0.00	67,736.45	67,736.45	0.00
01 01 01 1 5 4 13	AYUDA PARA ÚTILES ESCOLARES	0.00	0.00	0.00	0.00	0.00	0.00	0.00
01 01 01 1 5 4 16	BECA MÉDICA ANUAL	0.00	0.00	0.00	0.00	0.00	0.00	0.00
01 01 01 1 5 4 17	BECAS	31,879.18	2,531.23	34,410.41	0.00	34,410.41	34,410.41	0.00
01 01 01 1 5 4 24	BONO DE ASISTENCIA PERFECTA	155,422.09	-35,141.69	120,280.40	0.00	120,280.40	120,280.40	0.00
01 01 01 1 5 4 25	BONO DE CUMPLEAÑOS	4,900.00	0.00	4,900.00	0.00	4,900.00	4,900.00	0.00
01 01 01 1 5 4 27	BONO DE JUBILACIÓN Y RETIRO	0.00	0.00	0.00	0.00	0.00	0.00	0.00
01 01 01 1 5 4 29	BONO DE LA SECRETARÍA	0.00	0.00	0.00	0.00	0.00	0.00	0.00
01 01 01 1 5 4 31	BONO DEL BURÓCRATA	0.00	0.00	0.00	0.00	0.00	0.00	0.00
01 01 01 1 5 4 32	BONO DÍA DE LA MADRE	0.00	0.00	0.00	0.00	0.00	0.00	0.00
01 01 01 1 5 4 34	BONO DÍA DEL BIBLIOTECARIO	0.00	0.00	0.00	0.00	0.00	0.00	0.00
01 01 01 1 5 4 35	BONO DÍA DEL PADRE	0.00	0.00	0.00	0.00	0.00	0.00	0.00
01 01 01 1 5 4 36	BONO ECONÓMICO PARA LA FERIA	0.00	0.00	0.00	0.00	0.00	0.00	0.00
01 01 01 1 5 4 39	BONO EXTRAORDINARIO ANUAL	0.00	0.00	0.00	0.00	0.00	0.00	0.00
01 01 01 1 5 4 40	BONO PARA CAPACTACIÓN	0.00	0.00	0.00	0.00	0.00	0.00	0.00
01 01 01 1 5 4 41	BONO PERSONAL DE CAMPO	0.00	0.00	0.00	0.00	0.00	0.00	0.00
01 01 01 1 5 4 42	BONO PRODUCTIVIDAD	0.00	0.00	0.00	0.00	0.00	0.00	0.00
01 01 01 1 5 4 44	BONO SINDICAL	315,150.16	-30,783.64	284,366.52	0.00	284,366.52	284,366.52	0.00
01 01 01 1 5 4 45	BONO NAVIDEÑO	0.00	0.00	0.00	0.00	0.00	0.00	0.00
01 01 01 1 5 4 46	CANASTA BÁSICA	138,171.84	-11,864.44	126,307.40	0.00	126,307.40	126,307.40	0.00
01 01 01 1 5 4 54	GUARDERÍA	2,744.24	686.06	3,430.30	0.00	3,430.30	3,430.30	0.00
01 01 01 1 5 4 58	BONO DE NIVELACION FAMILIAR	0.00	0.00	0.00	0.00	0.00	0.00	0.00
01 01 01 1 7 0 0	PAGO DE ESTÍMULOS A SERVIDORES PUBLICOS	174,861.90	0.00	174,861.90	0.00	174,861.90	174,861.90	0.00
01 01 01 1 7 1 0	ESTÍMULOS	174,861.90	0.00	174,861.90	0.00	174,861.90	174,861.90	0.00
01 01 01 1 7 1 2	GASTOS DE REPRESENTACIÓN	174,861.90	0.00	174,861.90	0.00	174,861.90	174,861.90	0.00
01 01 01 2 0 0 0	MATERIALES Y SUMINISTROS	273,469.48	256,934.39	530,403.87	6,510.16	523,893.71	631,049.38	6,510.16
01 01 01 2 1 0 0	MATERIALES DE ADMINISTRACION, EMISION DE DOCUMENTOS Y ARTICULOS OFICIALES	-1,161.00	50,638.94	49,477.94	2,548.76	46,929.18	62,180.51	2,548.76
01 01 01 2 1 1 0	MATERIALES, ÚTILES Y EQUIPOS MENORES DE OFICINA	-5,428.25	37,360.54	31,932.29	0.00	31,932.29	38,744.68	0.00
01 01 01 2 1 1 1	MATERIAL Y ÚTILES DE OFICINA	-8,673.51	20,476.40	11,802.89	0.00	11,802.89	12,928.09	0.00
01 01 01 2 1 1 2	MATERIAL DE LIMPIEZA	2,418.60	9,237.50	11,656.10	0.00	11,656.10	10,694.17	0.00
01 01 01 2 1 1 3	MATERIAL DE IMPRESIÓN Y REPRODUCCIÓN	826.66	4,335.34	5,162.00	0.00	5,162.00	0.00	0.00
01 01 01 2 1 1 4	MATERIAL Y ÚTILES DE IMPRESIÓN	0.00	3,311.30	3,311.30	0.00	3,311.30	15,122.42	0.00



# MUNICIPIO DE COQUIMATLAN, COL.


Sistema Integral de Contabilidad Gubernamental

## ESTADO ANALITICO DEL EJERCICIO DEL PRESUPUESTO DE EGRESOS

DEL 1 DE ABRIL AL 30 DE ABRIL DE 2024

Análisis por: Fuente de Financiamiento -- Objeto del Gasto

Clave Presupuestaria	Descripción	Apr	Abr-Ab	Ayr	Apr-Ab	PrM	DpC	Dev	Pag	SEje
FF-OF-RF-Cap-Con-PGen-PEsp		Apr	Abr-Ab	Ayr	Apr-Ab	PrM	DpC	Dev	Pag	SEje
01 01 01 2 1 5 0	MATERIAL IMPRESO E INFORMACIÓN DIGITAL	4,267.25	4,292.28	8,559.53	2,548.76	6,010.77	2,548.76	6,010.77	6,010.77	2,548.76
01 01 01 2 1 5 1	MATERIAL IMPRESO.	4,267.25	4,292.28	8,559.53	2,548.76	6,010.77	2,548.76	6,010.77	6,010.77	2,548.76
01 01 01 2 1 5 2	MATERIAL AUDIVISUAL	0.00	0.00	0.00	0.00	0.00	0.00	0.00	0.00	0.00
01 01 01 2 1 6 0	MATERIAL DE LIMPIEZA	0.00	8,986.12	8,986.12	0.00	8,986.12	0.00	8,986.12	17,425.06	0.00
01 01 01 2 1 6 1	MATERIAL PARA ASEO, LIMPIEZA E HIGIENE	0.00	8,986.12	8,986.12	0.00	8,986.12	0.00	8,986.12	17,425.06	0.00
01 01 01 2 4 0 0	MATERIALES Y ARTICULOS DE CONSTRUCCION Y DE REPARACION	31,403.60	64,094.79	95,498.39	0.00	95,498.39	0.00	95,498.39	95,967.65	0.00
01 01 01 2 4 1 0	PRODUCTOS MINERALES NO METÁLICOS	0.00	0.00	0.00	0.00	0.00	0.00	0.00	0.00	0.00
01 01 01 2 4 1 1	PRODUCTOS MINERALES NO METÁLICOS	0.00	0.00	0.00	0.00	0.00	0.00	0.00	0.00	0.00
01 01 01 2 4 4 0	MADERA Y PRODUCTOS DE MADERA	4,810.00	-4,810.00	0.00	0.00	0.00	0.00	0.00	0.00	0.00
01 01 01 2 4 4 1	MADERA Y SUS DERIVADOS	4,810.00	-4,810.00	0.00	0.00	0.00	0.00	0.00	0.00	0.00
01 01 01 2 4 6 0	MATERIAL ELÉCTRICO Y ELECTRÓNICO	18,137.20	77,361.19	95,498.39	0.00	95,498.39	0.00	95,498.39	94,218.65	0.00
01 01 01 2 4 6 1	MATERIAL ELÉCTRICO Y ELECTRÓNICO PARA OFICINAS ADMINISTRATIVAS	2,745.83	-1,562.29	1,183.54	0.00	1,183.54	0.00	1,183.54	0.00	0.00
01 01 01 2 4 6 2	MATERIAL ELÉCTRICO PARA EL SISTEMA DE ALUMBRADO PÚBLICO	15,391.37	78,923.48	94,314.85	0.00	94,314.85	0.00	94,314.85	94,218.65	0.00
01 01 01 2 4 9 0	OTROS MATERIALES Y ARTÍCULOS DE CONSTRUCCIÓN Y REPARACIÓN	8,456.40	-8,456.40	0.00	0.00	0.00	0.00	0.00	1,749.00	0.00
01 01 01 2 4 9 1	OTROS MATERIALES Y ARTÍCULOS DE CONSTRUCCIÓN Y REPARACIÓN	8,456.40	-8,456.40	0.00	0.00	0.00	0.00	0.00	1,749.00	0.00
01 01 01 2 5 0 0	PRODUCTOS QUÍMICOS, FARMACEUTICOS Y DE LABORATORIO	0.00	1,712.84	1,712.84	0.00	1,712.84	0.00	1,712.84	1,712.84	0.00
01 01 01 2 5 2 0	FERTILIZANTES, PESTICIDAS Y OTROS AGROQUÍMICOS	0.00	0.00	0.00	0.00	0.00	0.00	0.00	0.00	0.00
01 01 01 2 5 2 1	HIERBICIDAS Y PLAGUICIDAS.	0.00	0.00	0.00	0.00	0.00	0.00	0.00	0.00	0.00
01 01 01 2 5 3 0	MEDICINAS Y PRODUCTOS FARMACÉUTICOS	0.00	1,712.84	1,712.84	0.00	1,712.84	0.00	1,712.84	1,712.84	0.00
01 01 01 2 5 3 1	MEDICINAS Y PRODUCTOS FARMACÉUTICOS DE APLICACIÓN HUMANA Y ANIMAL.	0.00	1,712.84	1,712.84	0.00	1,712.84	0.00	1,712.84	1,712.84	0.00
01 01 01 2 6 0 0	COMBUSTIBLES, LUBRICANTES Y ADITIVOS	218,587.57	-26,527.54	192,060.03	0.00	192,060.03	0.00	192,060.03	280,490.16	0.00
01 01 01 2 6 1 0	COMBUSTIBLES, LUBRICANTES Y ADITIVOS	218,587.57	-26,527.54	192,060.03	0.00	192,060.03	0.00	192,060.03	280,490.16	0.00
01 01 01 2 6 1 1	GASOLINA	218,587.57	-26,527.54	192,060.03	0.00	192,060.03	0.00	192,060.03	280,490.16	0.00
01 01 01 2 7 0 0	VESTUARIO, BLANCOS, PRENDAS DE PROTECCION Y ARTICULOS DEPORTIVOS	21,702.82	149,963.42	171,033.84	3,961.40	167,072.44	3,961.40	167,072.44	167,072.44	3,961.40
01 01 01 2 7 1 0	VESTUARIO Y UNIFORMES	18,170.24	46,255.00	64,425.24	0.00	64,425.24	0.00	64,425.24	64,425.24	0.00
01 01 01 2 7 1 1	UNIFORMES	18,170.24	46,255.00	64,425.24	0.00	64,425.24	0.00	64,425.24	64,425.24	0.00
01 01 01 2 7 2 0	PRENDAS DE SEGURIDAD Y PROTECCIÓN PERSONAL	1,583.78	89,963.42	91,547.20	0.00	91,547.20	0.00	91,547.20	91,547.20	0.00
01 01 01 2 7 2 1	ROPA Y EQUIPO DE SEGURIDAD	1,583.78	89,963.42	91,547.20	0.00	91,547.20	0.00	91,547.20	91,547.20	0.00




**MUNICIPIO DE COQUIMATLAN, COL.**  
Sistema Integral de Contabilidad Gubernamental  
**ESTADO ANALITICO DEL EJERCICIO DEL PRESUPUESTO DE EGRESOS**

**DEL 1 DE ABRIL AL 30 DE ABRIL DE 2024**

Análisis por: Fuente de Financiamiento -- Objeto del Gasto

Clave Presupuestaria	Descripción	Apr	Abr	Abr-Ab	PrM	DpC	Dev	Pag	SEje
FF-OF-RF-Cap-Con-PGen-PEsp									
01 01 01 2 7 3 0	ARTÍCULOS DEPORTIVOS	1,948.80	13,112.60	15,061.40	3,961.40	11,100.00	11,100.00	11,100.00	3,961.40
01 01 01 2 7 3 1	BALONES, REDES, TROFEOS, RAQUETAS Y GUANTES	0.00	15,061.40	15,061.40	3,961.40	11,100.00	11,100.00	11,100.00	3,961.40
01 01 01 2 7 3 2	OTROS ARTÍCULOS DEPORTIVOS	1,948.80	-1,948.80	0.00	0.00	0.00	0.00	0.00	0.00
01 01 01 2 8 0 0	MATERIALES Y SUMINISTROS PARA SEGURIDAD	0.00	0.00	0.00	0.00	0.00	0.00	0.00	0.00
01 01 01 2 8 2 0	MATERIALES DE SEGURIDAD PÚBLICA	0.00	0.00	0.00	0.00	0.00	0.00	0.00	0.00
01 01 01 2 8 2 1	MUNICIONES, ESPOLETAS, CARGAS, GRANADAS, CARTUCHOS Y BALAS.	0.00	0.00	0.00	0.00	0.00	0.00	0.00	0.00
01 01 01 2 9 0 0	HERRAMIENTAS, REFACCIONES Y ACCESORIOS MENORES	2,936.49	17,684.34	20,620.83	0.00	20,620.83	20,620.83	23,625.78	0.00
01 01 01 2 9 1 0	HERRAMIENTAS MENORES	0.00	14,360.00	14,360.00	0.00	14,360.00	14,360.00	14,360.00	0.00
01 01 01 2 9 1 1	HERRAMIENTAS DE CARPINTERIA, SILVICULTURA, HORTICULTURA, GANADERÍA Y AGRICULTURA	0.00	14,360.00	14,360.00	0.00	14,360.00	14,360.00	14,360.00	0.00
01 01 01 2 9 4 0	REFACCIONES Y ACCESORIOS MENORES DE EQUIPO DE CÓMPUTO Y TECNOLOGÍAS DE LA INFORMACIÓN	-70.47	3,520.46	3,449.99	0.00	3,449.99	3,449.99	3,449.99	0.00
01 01 01 2 9 4 1	REFACCIONES Y ACCESORIOS MENORES PARA EQUIPOS DE CÓMPUTO	-70.47	3,520.46	3,449.99	0.00	3,449.99	3,449.99	3,449.99	0.00
01 01 01 2 9 6 0	REFACCIONES Y ACCESORIOS MENORES DE EQUIPO DE TRANSPORTE	3,006.96	-196.12	2,810.84	0.00	2,810.84	2,810.84	5,815.79	0.00
01 01 01 2 9 6 1	REFACCIONES Y ACCESORIOS MENORES DE EQUIPO DE TRANSPORTE	3,006.96	-196.12	2,810.84	0.00	2,810.84	2,810.84	5,815.79	0.00
01 01 01 3 0 0 0	SERVICIOS GENERALES	818,921.57	-140,144.34	678,777.23	16,580.00	662,197.23	662,197.23	556,875.97	16,580.00
01 01 01 3 1 0 0	SERVICIOS BÁSICOS	260,753.91	-225,257.12	35,496.79	3,140.00	32,356.79	32,356.79	54,129.79	3,140.00
01 01 01 3 1 1 0	ENERGÍA ELÉCTRICA	245,140.91	-233,201.91	11,939.00	0.00	11,939.00	11,939.00	33,712.00	0.00
01 01 01 3 1 1 1	ENERGÍA ELÉCTRICA DE OFICINAS ADMINISTRATIVAS	0.00	11,939.00	11,939.00	0.00	11,939.00	11,939.00	33,712.00	0.00
01 01 01 3 1 1 2	ENERGÍA ELÉCTRICA DE ALUMBRADO PÚBLICO	245,140.91	-245,140.91	0.00	0.00	0.00	0.00	0.00	0.00
01 01 01 3 1 4 0	TELEFONÍA TRADICIONAL	9,413.00	0.00	9,413.00	0.00	9,413.00	9,413.00	9,413.00	0.00
01 01 01 3 1 4 1	SERVICIO TELEFÓNICO CONVENCIONAL	9,413.00	0.00	9,413.00	0.00	9,413.00	9,413.00	9,413.00	0.00
01 01 01 3 1 7 0	SERVICIOS DE ACCESO A INTERNET REDES Y PROCESAMIENTO DE INFORMACIÓN	6,200.00	4,369.00	10,569.00	0.00	10,569.00	10,569.00	10,569.00	0.00
01 01 01 3 1 7 3	DISEÑO DE PÁGINAS WEB Y CORREO.	6,200.00	-6,200.00	0.00	0.00	0.00	0.00	0.00	0.00
01 01 01 3 1 7 5	MANEJO Y ADMINISTRACIÓN DE SERVIDORES	0.00	10,569.00	10,569.00	0.00	10,569.00	10,569.00	10,569.00	0.00
01 01 01 3 1 8 0	SERVICIOS POSTALES Y TELEGRÁFICOS	0.00	3,575.79	3,575.79	3,140.00	435.79	435.79	435.79	3,140.00
01 01 01 3 1 8 1	SERVICIO POSTAL	0.00	3,575.79	3,575.79	3,140.00	435.79	435.79	435.79	3,140.00
01 01 01 3 2 0 0	SERVICIOS DE ARRENDAMIENTO	15,759.40	27,763.40	43,522.80	3,000.00	40,522.80	40,522.80	50,178.40	3,000.00
01 01 01 3 2 2 0	ARRENDAMIENTO DE EDIFICIOS	10,000.00	1,000.00	11,000.00	0.00	11,000.00	11,000.00	11,000.00	0.00




**MUNICIPIO DE COQUIMATLAN, COL.**  
Sistema Integral de Contabilidad Gubernamental  
**ESTADO ANALITICO DEL EJERCICIO DEL PRESUPUESTO DE EGRESOS**

**DEL 1 DE ABRIL AL 30 DE ABRIL DE 2024**

Análisis por: Fuente de Financiamiento -- Objeto del Gasto

Clave Presupuestaria	Descripción	Apr	AVR	PtM	DpC	Dev	Pag	SEje
FF-OF-RF-Cap-Con-PGen-PEsp		Abr	Abr	Abr	Abr	Abr	Abr	Abr
01 01 01 3 2 2 3	ARRENDAMIENTO DE EDIFICIOS PARA OFICINAS	10,000.00	1,000.00	11,000.00	0.00	11,000.00	11,000.00	0.00
01 01 01 3 2 5 0	ARRENDAMIENTO DE EQUIPO DE TRANSPORTE	0.00	18,800.00	18,800.00	3,000.00	15,800.00	18,600.00	3,000.00
01 01 01 3 2 5 1	ARRENDAMIENTO DE EQUIPO DE TRANSPORTE TERRESTRE	0.00	18,800.00	18,800.00	3,000.00	15,800.00	18,600.00	3,000.00
01 01 01 3 2 9 0	OTROS ARRENDAMIENTOS	5,759.40	7,963.40	13,722.80	0.00	13,722.80	20,578.40	0.00
01 01 01 3 2 9 1	ARRENDAMIENTO DE MUEBLES PARA EVENTOS INCLUYE MANTELERIA, LONAS Y CARPAS.	5,759.40	7,963.40	13,722.80	0.00	13,722.80	20,578.40	0.00
01 01 01 3 3 0 0	SERVICIOS PROFESIONALES, CIENTIFICOS, TECNICOS Y OTROS SERVICIOS	3,547.51	9,477.23	13,024.74	9,280.00	3,744.74	13,024.74	9,280.00
01 01 01 3 3 1 0	SERVICIOS LEGALES, DE CONTABILIDAD, AUDITORIA Y RELACIONADOS	3,547.51	197.23	3,744.74	0.00	3,744.74	3,744.74	0.00
01 01 01 3 3 1 1	SERVICIOS LEGALES, NOTARIALES Y DE APOYO PARA TRAMITES LEGALES.	0.00	0.00	0.00	0.00	0.00	0.00	0.00
01 01 01 3 3 1 2	SERVICIOS DE CONTABILIDAD, AUDITORIA Y ASESORIA CONTABLE Y FISCAL.	3,547.51	197.23	3,744.74	0.00	3,744.74	3,744.74	0.00
01 01 01 3 3 6 0	SERVICIOS DE APOYO ADMINISTRATIVO, TRADUCCION, FOTOCOPIADO E IMPRESION	0.00	9,280.00	9,280.00	9,280.00	0.00	9,280.00	9,280.00
01 01 01 3 3 6 1	SERVICIOS DE APOYO ADMINISTRATIVO	0.00	9,280.00	9,280.00	9,280.00	0.00	9,280.00	9,280.00
01 01 01 3 4 0 0	SERVICIOS FINANCIEROS, BANCARIOS Y COMERCIALES	1,047.44	2,540.04	3,587.48	0.00	3,587.48	3,587.48	0.00
01 01 01 3 4 1 0	SERVICIOS FINANCIEROS Y BANCARIOS	1,047.44	2,540.04	3,587.48	0.00	3,587.48	3,587.48	0.00
01 01 01 3 4 1 1	COMISIONES BANCARIAS	1,047.44	2,540.04	3,587.48	0.00	3,587.48	3,587.48	0.00
01 01 01 3 4 5 0	SEGURO DE BIENES PATRIMONIALES	0.00	0.00	0.00	0.00	0.00	0.00	0.00
01 01 01 3 4 5 1	PRIMAS DE SEGUROS CONTRA ROBOS, INCENDIOS Y DEMAS RIESGOS Y CONTINGENCIAS.	0.00	0.00	0.00	0.00	0.00	0.00	0.00
01 01 01 3 5 0 0	SERVICIOS DE INSTALACION, REPARACION, MANTENIMIENTO Y CONSERVACION	474,234.23	-2,860.76	471,373.47	1,160.00	470,213.47	322,673.85	1,160.00
01 01 01 3 5 1 0	CONSERVACION Y MANTENIMIENTO MENOR DE INMUEBLES	130,876.96	72,495.81	203,372.77	0.00	203,372.77	188,870.69	0.00
01 01 01 3 5 1 1	CONSERVACION Y MANTENIMIENTO MENOR DE EDIFICIOS	4,800.20	15,717.72	20,517.92	0.00	20,517.92	10,218.84	0.00
01 01 01 3 5 1 3	CONSERVACION Y MANTENIMIENTO MENOR DE AREAS VERDES	126,076.76	56,778.09	182,854.85	0.00	182,854.85	178,651.85	0.00
01 01 01 3 5 2 0	INSTALACION, REPARACION Y MANTENIMIENTO DE MOBILIARIO Y EQUIPO DE ADMINISTRACION, EDUCACIONAL Y RECREATIVO	1,856.00	6,736.65	8,592.65	1,160.00	7,432.65	5,913.16	1,160.00
01 01 01 3 5 2 1	MANTENIMIENTO DE MOBILIARIO Y EQUIPO DE ADMINISTRACION INCLUYE SEGURO	1,856.00	6,736.65	8,592.65	1,160.00	7,432.65	5,913.16	1,160.00
01 01 01 3 5 3 0	INSTALACION, REPARACION Y MANTENIMIENTO	0.00	1,392.00	1,392.00	0.00	1,392.00	1,392.00	0.00






**MUNICIPIO DE COQUIMATLAN, COL.**  
Sistema Integral de Contabilidad Gubernamental  
**ESTADO ANALITICO DEL EJERCICIO DEL PRESUPUESTO DE EGRESOS**

**DEL 1 DE ABRIL AL 30 DE ABRIL DE 2024**

Análisis por: Fuente de Financiamiento --- Objeto del Gasto

Clave Presupuestaria	Descripción	Apr	Abr	Avr	PtM	DpC	Dev	Pag	SEje
FF-OF-RF-Cap-Con-PGen-PEsp		Apr	Abr	Avr	PtM	DpC	Dev	Pag	SEje
01 01 01 3 5 3 1	DE EQUIPO DE CÓMPUTO Y TECNOLOGÍA DE LA INFORMACIÓN	0.00	0.00	1,392.00	1,392.00	0.00	1,392.00	1,392.00	0.00
01 01 01 3 5 7 0	INSTALACIÓN, REPARACIÓN Y MANTENIMIENTO DE EQUIPOS DE COMPUTO INCLUYE POLIZA DE SEGURO	341,501.27	-83,485.22	258,016.05	258,016.05	0.00	258,016.05	126,498.00	0.00
01 01 01 3 5 7 1	REPARACIÓN, REPARACIÓN Y MANTENIMIENTO DE MAQUINARIA, OTROS EQUIPOS Y HERRAMIENTA	10,159.85	-402.17	9,757.68	9,757.68	0.00	9,757.68	9,499.99	0.00
01 01 01 3 5 7 2	REPARACIÓN Y MANTENIMIENTO DE MAQUINARIA	331,341.42	-83,083.05	248,258.37	248,258.37	0.00	248,258.37	116,998.01	0.00
01 01 01 3 8 0 0	SERVICIOS OFICIALES	55,707.74	47,617.71	103,325.45	103,325.45	0.00	103,325.45	104,835.21	0.00
01 01 01 3 8 2 0	GASTOS DE ORDEN SOCIAL Y CULTURAL	54,118.74	48,668.21	102,786.95	102,786.95	0.00	102,786.95	104,296.71	0.00
01 01 01 3 8 2 2	GASTOS POR CELEBRACIÓN DE ACTOS DE ORDEN SOCIAL	54,118.74	48,668.21	102,786.95	102,786.95	0.00	102,786.95	104,296.71	0.00
01 01 01 3 8 4 0	EXPOSICIONES	1,589.00	-1,050.50	538.50	538.50	0.00	538.50	538.50	0.00
01 01 01 3 8 4 1	INSTALACIÓN Y SOSTENIMIENTO DE EXPOSICIONES	1,589.00	-1,050.50	538.50	538.50	0.00	538.50	538.50	0.00
01 01 01 3 9 0 0	OTROS SERVICIOS GENERALES	7,871.34	575.16	8,446.50	8,446.50	0.00	8,446.50	8,446.50	0.00
01 01 01 3 9 4 0	SENTENCIAS Y RESOLUCIONES POR AUTORIDAD COMPETENTE	0.00	0.00	0.00	0.00	0.00	0.00	0.00	0.00
01 01 01 3 9 4 1	OBLIGACIONES O INDEMNIZACIONES DERIVADAS DE RESOLUCIONES DE AUTORIDADES COMPETENTES	0.00	0.00	0.00	0.00	0.00	0.00	0.00	0.00
01 01 01 3 9 9 0	OTROS SERVICIOS GENERALES	7,871.34	575.16	8,446.50	8,446.50	0.00	8,446.50	8,446.50	0.00
01 01 01 3 9 9 1	OTROS SERVICIOS GENERALES	7,871.34	575.16	8,446.50	8,446.50	0.00	8,446.50	8,446.50	0.00
01 01 01 4 0 0 0	TRANSFERENCIAS, ASIGNACIONES, SUBSIDIOS Y OTRAS AYUDAS	1,566,699.24	-37,102.70	1,529,596.54	1,529,596.54	0.00	1,529,596.54	1,662,929.87	0.00
01 01 01 4 2 0 0	TRANSFERENCIAS AL RESTO DEL SECTOR PUBLICO	766,666.66	0.00	766,666.66	766,666.66	0.00	766,666.66	899,999.99	0.00
01 01 01 4 2 4 0	TRANSFERENCIAS OTORGADAS A ENTIDADES FEDERATIVAS Y MUNICIPIOS	766,666.66	0.00	766,666.66	766,666.66	0.00	766,666.66	899,999.99	0.00
01 01 01 4 4 0 0	AYUDAS SOCIALES	54,250.00	-24,150.00	30,100.00	30,100.00	0.00	30,100.00	30,100.00	0.00
01 01 01 4 4 1 0	AYUDAS SOCIALES A PERSONAS	36,100.00	-23,600.00	12,500.00	12,500.00	0.00	12,500.00	12,500.00	0.00
01 01 01 4 4 7 0	AYUDAS SOCIALES A ENTIDADES DE INTERÉS PUBLICO	18,150.00	-550.00	17,600.00	17,600.00	0.00	17,600.00	17,600.00	0.00
01 01 01 4 5 0 0	PENSIONES Y JUBILACIONES	745,782.58	-12,952.70	732,829.88	732,829.88	0.00	732,829.88	732,829.88	0.00
01 01 01 4 5 2 0	JUBILACIONES	745,782.58	-12,952.70	732,829.88	732,829.88	0.00	732,829.88	732,829.88	0.00
01 01 01 5 0 0 0	BIENES MUEBLES, INMUEBLES E INTANGIBLES	819,540.33	-758,698.33	60,842.00	60,842.00	0.00	60,842.00	70,087.00	0.00




**MUNICIPIO DE COQUIMATLAN, COL.**  
**Sistema Integral de Contabilidad Gubernamental**  
**ESTADO ANALITICO DEL EJERCICIO DEL PRESUPUESTO DE EGRESOS**

**DEL 1 DE ABRIL AL 30 DE ABRIL DE 2024**

Análisis por: Fuente de Financiamiento -- Objeto del Gasto

Clave Presupuestaria	Descripción	Abr- Abr- Abr	Abr- Abr- Abr	PrM	Abr- Abr- Abr	DpC	Abr- Abr- Abr	Dev	Abr- Abr- Abr	Pag	Abr- Abr- Abr	SEJe	Abr- Abr- Abr
FF-OF-RF-Cap-Con-PGen-PESp													
01 01 01 5 1 0 0	MOBILIARIO Y EQUIPO DE ADMINISTRACION	819,540.33	-758,698.33	60,842.00	0.00	0.00	60,842.00	0.00	60,842.00	70,087.00	0.00	0.00	0.00
01 01 01 5 1 5 0	EQUIPO DE CÓMPUTO Y DE TECNOLOGÍAS DE LA INFORMACIÓN	0.00	0.00	0.00	0.00	0.00	0.00	0.00	0.00	0.00	0.00	0.00	0.00
01 01 01 5 1 9 0	OTROS MOBILIARIOS Y EQUIPOS DE ADMINISTRACIÓN	819,540.33	-758,698.33	60,842.00	0.00	0.00	60,842.00	0.00	60,842.00	70,087.00	0.00	0.00	0.00
01 01 01 5 2 0 0	MOBILIARIO Y EQUIPO EDUCACIONAL Y RECREATIVO	0.00	0.00	0.00	0.00	0.00	0.00	0.00	0.00	0.00	0.00	0.00	0.00
01 01 01 5 2 3 0	CÁMARAS FOTOGRAFICAS Y DE VIDEO	0.00	0.00	0.00	0.00	0.00	0.00	0.00	0.00	0.00	0.00	0.00	0.00
01 01 01 9 0 0 0	DEUDA PUBLICA	74,479.43	4,538,475.12	4,612,954.55	236,615.29	0.00	4,376,339.26	4,376,339.26	4,376,339.26	4,376,339.26	236,615.29	0.00	0.00
01 01 01 9 1 0 0	AMORTIZACION DE LA DEUDA PUBLICA	69,547.25	6,706.39	76,253.64	0.00	0.00	76,253.64	76,253.64	76,253.64	76,253.64	0.00	0.00	0.00
01 01 01 9 1 1 0	AMORTIZACION DE LA DEUDA INTERNA CON INSTITUCIONES DE CRÉDITO	69,547.25	6,706.39	76,253.64	0.00	0.00	76,253.64	76,253.64	76,253.64	76,253.64	0.00	0.00	0.00
01 01 01 9 1 1 3	PRESTAMO BANOBRAS CREDITO NO. 7178	48,866.67	4,714.16	53,580.83	0.00	0.00	53,580.83	53,580.83	53,580.83	53,580.83	0.00	0.00	0.00
01 01 01 9 1 1 4	PRESTAMO BANOBRAS CREDITO NO. 7211	20,680.58	1,992.23	22,672.81	0.00	0.00	22,672.81	22,672.81	22,672.81	22,672.81	0.00	0.00	0.00
01 01 01 9 2 0 0	INTERESES DE LA DEUDA PUBLICA	72,196.98	-22,274.36	49,922.62	0.00	0.00	49,922.62	49,922.62	49,922.62	49,922.62	0.00	0.00	0.00
01 01 01 9 2 1 0	INTERESES DE LA DEUDA INTERNA CON INSTITUCIONES DE CREDITO	72,196.98	-22,274.36	49,922.62	0.00	0.00	49,922.62	49,922.62	49,922.62	49,922.62	0.00	0.00	0.00
01 01 01 9 4 0 0	GASTOS DE LA DEUDA PUBLICA	-67,264.80	0.00	-67,264.80	-67,264.80	0.00	0.00	0.00	0.00	0.00	-67,264.80	0.00	-67,264.80
01 01 01 9 4 2 0	GASTOS DE LA DEUDA PÚBLICA EXTERNA	-67,264.80	0.00	-67,264.80	-67,264.80	0.00	0.00	0.00	0.00	0.00	-67,264.80	0.00	-67,264.80
01 01 01 9 9 0 0	ADEUDOS DE EJERCICIOS FISCALES ANTERIORES (ADEFAS)	0.00	4,554,043.09	4,554,043.09	303,880.09	0.00	4,250,163.00	4,250,163.00	4,250,163.00	4,250,163.00	303,880.09	0.00	303,880.09
01 01 01 9 9 1 0	ADEFAS	0.00	4,554,043.09	4,554,043.09	303,880.09	0.00	4,250,163.00	4,250,163.00	4,250,163.00	4,250,163.00	303,880.09	0.00	303,880.09
01 01 01 9 9 1 1	ADEFAS	0.00	4,554,043.09	4,554,043.09	303,880.09	0.00	4,250,163.00	4,250,163.00	4,250,163.00	4,250,163.00	303,880.09	0.00	303,880.09
<b>02</b>	<b>ETIQUETADO</b>	<b>5,327,893.62</b>	<b>14,623,129.00</b>	<b>19,951,022.62</b>	<b>17,874,017</b>	<b>11,165,939.55</b>	<b>10,867,698.22</b>	<b>10,867,698.22</b>	<b>10,867,698.22</b>	<b>10,867,698.22</b>	<b>8,785,083.083</b>	<b>0.00</b>	<b>8,785,083.083</b>
02 05	RECURSOS FEDERALES	5,327,893.62	14,623,129.00	19,951,022.62	17,874,017	11,165,939.55	10,867,698.22	10,867,698.22	10,867,698.22	10,867,698.22	8,785,083.083	0.00	8,785,083.083
02 05 01	FONDO DE INFRAESTRUCTURA SOCIAL MUNICIPAL	3,846,890.60	14,027,126.99	17,874,017.59	17,874,017	9,088,934.52	8,870,936.46	8,870,936.46	8,870,936.46	8,870,936.46	8,785,083.083	0.00	8,785,083.083
02 05 01 6 0 0 0	INVERSTON PUBLICA	3,846,890.60	14,027,126.99	17,874,017.59	17,874,017	9,088,934.52	8,870,936.46	8,870,936.46	8,870,936.46	8,870,936.46	8,785,083.083	0.00	8,785,083.083
02 05 01 6 1 0 0	OBRA PUBLICA EN BIENES DE DOMINIO PUBLICO	3,846,890.60	-2,986,890.60	860,000.00	860,000.00	0.00	257,835.22	257,835.22	257,835.22	257,835.22	602,164.78	0.00	602,164.78
02 05 01 6 1 4 0	DIVISION DE TERRENOS Y CONSTRUCCIÓN DE OBRAS DE URBANIZACIÓN	3,846,890.60	-3,846,890.60	0.00	0.00	0.00	0.00	0.00	0.00	0.00	0.00	0.00	0.00
02 05 01 6 1 4 7	CONSTRUCCIÓN DE OTRAS OBRAS DE URBANIZACIÓN	3,846,890.60	-3,846,890.60	0.00	0.00	0.00	0.00	0.00	0.00	0.00	0.00	0.00	0.00
02 05 01 6 1 7 0	INSTALACIONES Y EQUIPAMIENTO EN CONSTRUCCIONES	0.00	860,000.00	860,000.00	860,000.00	0.00	257,835.22	257,835.22	257,835.22	257,835.22	602,164.78	0.00	602,164.78
02 05 01 6 1 7 19	CONSTRUCCIÓN DE OTRAS OBRAS DE URBANIZACIÓN	0.00	860,000.00	860,000.00	860,000.00	0.00	257,835.22	257,835.22	257,835.22	257,835.22	602,164.78	0.00	602,164.78
02 05 01 6 2 0 0	OBRA PUBLICA EN BIENES PROPIOS	0.00	17,014,017.59	17,014,017.59	17,014,017	8,831,099.30	8,613,101.24	8,613,101.24	8,613,101.24	8,613,101.24	8,182,918.00	0.00	8,182,918.00
02 05 01 6 2 3 0	CONSTRUCCIÓN DE OBRAS PARA EL	0.00	1,644,000.00	1,644,000.00	1,644,000.00	1,002,907.84	1,002,907.84	1,002,907.84	1,002,907.84	1,002,907.84	641,092.16	0.00	641,092.16




**MUNICIPIO DE COQUIMATLAN, COL.**  
Sistema Integral de Contabilidad Gubernamental  
**ESTADO ANALITICO DEL EJERCICIO DEL PRESUPUESTO DE EGRESOS**

**DEL 1 DE ABRIL AL 30 DE ABRIL DE 2024**

Análisis por: Fuente de Financiamiento -- Objeto del Gasto

Clave Presupuestaria	Descripción	Abr- Abr- Abr	AVR- Abr- Abr	PrM- Abr- Abr	DpC- Abr- Abr	Dev- Abr- Abr	Pag- Abr- Abr	SEJe- Abr- Abr
FF-OF-RF-Cap-Con-PGen-PEsp								
02 05 01 6 2 3 1	ABASTECIMIENTO DE AGUA, PETRÓLEO, GAS, ELECTRICIDAD Y TELECOMUNICACIONES	0.00	1,644,000.00	1,644,000.00	1,644,000.00	1,002,907.84	1,002,907.84	641,092.16
02 05 01 6 2 4 0	CONSTRUCCIÓN DE OBRAS PARA EL ABASTECIMIENTO DE AGUA	0.00	15,370,017.59	15,370,017.59	15,370,017.59	7,828,191.46	7,610,193.40	7,541,826.00
02 05 01 6 2 4 2	DIVISIÓN DE TERRENOS Y CONSTRUCCIÓN DE OBRAS DE URBANIZACIÓN	0.00	13,970,017.59	13,970,017.59	13,970,017.59	6,900,204.00	6,900,204.00	7,069,813.00
02 05 01 6 2 4 3	CONSTRUCCIÓN DE OBRAS DE VIALIDADES	0.00	1,400,000.00	1,400,000.00	1,400,000.00	927,987.46	709,989.40	472,012.54
02 05 02	CONSTRUCCIÓN DE OBRAS DE DRENAJE Y ALCANTARILLADO	1,481,003.02	596,002.01	2,077,005.03	0.00	2,077,005.03	1,996,761.76	0.00
02 05 02 1 0 0 0	FONDO DE FORTALECIMIENTO SOCIAL MUNICIPAL	1,003,324.86	557,467.66	1,560,792.52	0.00	1,560,792.52	1,328,855.37	0.00
02 05 02 1 1 0 0	SERVICIOS PERSONALES	669,036.35	-57,599.97	611,436.38	0.00	611,436.38	611,436.38	0.00
02 05 02 1 1 3 0	REMUNERACIONES AL PERSONAL DE CARACTER PERMANENTE	669,036.35	-57,599.97	611,436.38	0.00	611,436.38	611,436.38	0.00
02 05 02 1 1 3 1	SUELDOS BASE AL PERSONAL PERMANENTE	648,446.10	-56,662.68	591,783.42	0.00	591,783.42	591,783.42	0.00
02 05 02 1 1 3 3	SUELDO	20,590.25	-937.29	19,652.96	0.00	19,652.96	19,652.96	0.00
02 05 02 1 2 0 0	QUINQUENIOS	0.00	17,499.24	17,499.24	0.00	17,499.24	17,499.24	0.00
02 05 02 1 2 0 0	REMUNERACIONES AL PERSONAL DE CARÁCTER TRANSITORIO	0.00	17,499.24	17,499.24	0.00	17,499.24	17,499.24	0.00
02 05 02 1 2 1 0	HONORARIOS ASIMILABLES A SALARIOS	0.00	17,499.24	17,499.24	0.00	17,499.24	17,499.24	0.00
02 05 02 1 3 0 0	REMUNERACIONES ADICIONALES Y ESPECIALES	141,633.40	251,398.73	393,032.13	0.00	393,032.13	393,032.13	0.00
02 05 02 1 3 2 0	PRIMAS DE VACACIONES, DOMINICAL Y GRATIFICACIÓN DE FIN DE AÑO	0.00	14,975.51	14,975.51	0.00	14,975.51	14,975.51	0.00
02 05 02 1 3 2 1	PRIMA VACACIONAL	0.00	5,000.00	5,000.00	0.00	5,000.00	5,000.00	0.00
02 05 02 1 3 2 5	AGUINALDO	0.00	9,975.51	9,975.51	0.00	9,975.51	9,975.51	0.00
02 05 02 1 3 2 6	CANASTA NAVIDEÑA	0.00	0.00	0.00	0.00	0.00	0.00	0.00
02 05 02 1 3 2 7	CUESTA ENERO	0.00	0.00	0.00	0.00	0.00	0.00	0.00
02 05 02 1 3 2 9	AYUDA FIN DE AÑO	0.00	0.00	0.00	0.00	0.00	0.00	0.00
02 05 02 1 3 2 10	BONO DIA DEL POLICIA	0.00	0.00	0.00	0.00	0.00	0.00	0.00
02 05 02 1 3 4 0	COMPENSACIONES	141,633.40	236,423.22	378,056.62	0.00	378,056.62	378,056.62	0.00
02 05 02 1 3 4 1	COMPENSACIONES	141,633.40	236,423.22	378,056.62	0.00	378,056.62	378,056.62	0.00
02 05 02 1 4 0 0	SEGURIDAD SOCIAL	111,443.65	371,744.16	483,187.81	0.00	483,187.81	251,250.66	0.00
02 05 02 1 4 1 0	APORTACIONES DE SEGURIDAD SOCIAL	111,443.65	371,744.16	483,187.81	0.00	483,187.81	251,250.66	0.00
02 05 02 1 4 1 1	CUOTAS AL IMSS	111,443.65	371,744.16	483,187.81	0.00	483,187.81	251,250.66	0.00
02 05 02 1 5 0 0	OTRAS PRESTACIONES SOCIALES Y ECONOMICAS	81,211.46	-25,574.50	55,636.96	0.00	55,636.96	55,636.96	0.00
02 05 02 1 5 4 0	PRESTACIONES CONTRACTUALES	81,211.46	-25,574.50	55,636.96	0.00	55,636.96	55,636.96	0.00
02 05 02 1 5 4 32	BONO DIA DE LA MADRE	0.00	0.00	0.00	0.00	0.00	0.00	0.00
02 05 02 1 5 4 35	BONO DIA DEL PADRE	0.00	0.00	0.00	0.00	0.00	0.00	0.00




**MUNICIPIO DE COQUIMATLAN, COL.**  
**Sistema Integral de Contabilidad Gubernamental**  
**ESTADO ANALITICO DEL EJERCICIO DEL PRESUPUESTO DE EGRESOS**

**DEL 1 DE ABRIL AL 30 DE ABRIL DE 2024**

Análisis por: Fuente de Financiamiento -- Objeto del Gasto

Clave Presupuestaria	Descripción	Apr. Abr-Abr	AyR. Abr-Abr	PrM. Abr-Abr	DpC. Abr-Abr	Dev. Abr-Abr	Pag. Abr-Abr	SEje. Abr-Abr
FF-OF-RF-Cap-Con-PGen-PEsp								
02 05 02 1 5 4 46	CANASTA BÁSICA	81,211.46	-25,574.50	55,636.96	0.00	55,636.96	55,636.96	0.00
02 05 02 2 0 0 0	MATERIALES Y SUMINISTROS	166,853.09	-392.69	166,460.40	0.00	166,460.40	254,528.28	0.00
02 05 02 2 1 0 0	MATERIALES DE ADMINISTRACION, EMISION DE DOCUMENTOS Y ARTICULOS OFICIALES	3,251.71	-2,938.51	313.20	0.00	313.20	0.00	0.00
02 05 02 2 1 1 0	MATERIALES, ÚTILES Y EQUIPOS MENORES DE OFICINA	3,251.71	-2,938.51	313.20	0.00	313.20	0.00	0.00
02 05 02 2 1 1 1	MATERIAL Y ÚTILES DE OFICINA	3,251.71	-2,938.51	313.20	0.00	313.20	0.00	0.00
02 05 02 2 4 0 0	MATERIALES Y ARTICULOS DE CONSTRUCCION Y DE REPARACION	0.00	0.00	0.00	0.00	0.00	8,237.00	0.00
02 05 02 2 4 9 0	OTROS MATERIALES Y ARTICULOS DE CONSTRUCCIÓN Y REPARACIÓN	0.00	0.00	0.00	0.00	0.00	8,237.00	0.00
02 05 02 2 4 9 1	OTROS MATERIALES Y ARTICULOS DE CONSTRUCCIÓN Y REPARACIÓN	0.00	0.00	0.00	0.00	0.00	8,237.00	0.00
02 05 02 2 5 0 0	PRODUCTOS QUIMICOS, FARMACEUTICOS Y DE LABORATORIO	0.00	0.00	0.00	0.00	0.00	0.00	0.00
02 05 02 2 5 3 0	MEDICINAS Y PRODUCTOS FARMACÉUTICOS	0.00	0.00	0.00	0.00	0.00	0.00	0.00
02 05 02 2 5 3 1	MEDICINAS Y PRODUCTOS FARMACÉUTICOS DE APLICACIÓN HUMANA Y ANIMAL.	0.00	0.00	0.00	0.00	0.00	0.00	0.00
02 05 02 2 6 0 0	COMBUSTIBLES, LUBRICANTES Y ADITIVOS	161,852.38	-4,277.18	157,575.20	0.00	157,575.20	234,519.28	0.00
02 05 02 2 6 1 0	COMBUSTIBLES, LUBRICANTES Y ADITIVOS	161,852.38	-4,277.18	157,575.20	0.00	157,575.20	234,519.28	0.00
02 05 02 2 6 1 1	GASOLINA	161,852.38	-4,277.18	157,575.20	0.00	157,575.20	234,519.28	0.00
02 05 02 2 7 0 0	VESTUARIO, BLANCOS, PRENDAS DE PROTECCION Y ARTICULOS DEPORTIVOS	0.00	0.00	0.00	0.00	0.00	0.00	0.00
02 05 02 2 7 1 0	VESTUARIO Y UNIFORMES	0.00	0.00	0.00	0.00	0.00	0.00	0.00
02 05 02 2 7 1 1	UNIFORMES	0.00	0.00	0.00	0.00	0.00	0.00	0.00
02 05 02 2 8 0 0	MATERIALES Y SUMINISTROS PARA SEGURIDAD	1,749.00	6,823.00	8,572.00	0.00	8,572.00	8,572.00	0.00
02 05 02 2 8 2 0	MATERIALES DE SEGURIDAD PÚBLICA	1,749.00	6,823.00	8,572.00	0.00	8,572.00	8,572.00	0.00
02 05 02 2 8 2 2	OTROS MATERIALES DE SEGURIDAD PÚBLICA	1,749.00	6,823.00	8,572.00	0.00	8,572.00	8,572.00	0.00
02 05 02 2 9 0 0	HERRAMIENTAS, REFACCIONES Y ACCESORIOS MENORES	0.00	0.00	0.00	0.00	0.00	3,200.00	0.00
02 05 02 2 9 6 0	REFACCIONES Y ACCESORIOS MENORES DE EQUIPO DE TRANSPORTE	0.00	0.00	0.00	0.00	0.00	3,200.00	0.00
02 05 02 2 9 6 1	REFACCIONES Y ACCESORIOS MENORES DE EQUIPO DE TRANSPORTE	0.00	0.00	0.00	0.00	0.00	3,200.00	0.00
02 05 02 3 0 0 0	SERVICIOS GENERALES	307,915.67	34,861.44	342,777.11	0.00	342,777.11	342,359.51	0.00
02 05 02 3 1 0 0	SERVICIOS BÁSICOS	277,002.11	11,394.59	288,396.70	0.00	288,396.70	288,396.70	0.00
02 05 02 3 1 1 0	ENERGÍA ELÉCTRICA	246,981.01	10,249.99	257,231.00	0.00	257,231.00	257,231.00	0.00
02 05 02 3 1 1 2	ENERGÍA ELÉCTRICA DE ALUMBRADO PÚBLICO	246,981.01	10,249.99	257,231.00	0.00	257,231.00	257,231.00	0.00
02 05 02 3 1 4 0	TELEFONÍA TRADICIONAL	7,129.00	0.00	7,129.00	0.00	7,129.00	7,129.00	0.00



# MUNICIPIO DE COQUIMATLAN, COL.

Sistema Integral de Contabilidad Gubernamental


## ESTADO ANALITICO DEL EJERCICIO DEL PRESUPUESTO DE EGRESOS

DEL 1 DE ABRIL AL 30 DE ABRIL DE 2024

Análisis por: Fuente de Financiamiento -- Objeto del Gasto

Clave Presupuestaria	Descripción	Apr	Abr-Abri	AyR	Apr-Abri	PriM	Apr-Abri	DpC	Apr-Abri	Dev	Apr-Abri	Pag	Apr-Abri	SEJe	Apr-Abri
FF-OF-RF-Cap-Con-PGen-PEsp															
02 05 02 3 1 4 1	SERVICIO TELEFÓNICO CONVENCIONAL	7,129.00	0.00	7,129.00	0.00	7,129.00	0.00	0.00	7,129.00	0.00	7,129.00	7,129.00	0.00	0.00	0.00
02 05 02 3 1 7 0	SERVICIOS DE ACCESO A INTERNET REDES Y PROCESAMIENTO DE INFORMACIÓN	22,892.10	1,144.60	24,036.70	0.00	24,036.70	0.00	0.00	24,036.70	0.00	24,036.70	24,036.70	0.00	0.00	0.00
02 05 02 3 1 7 5	MANEJO Y ADMINISTRACIÓN DE SERVIDORES	22,892.10	1,144.60	24,036.70	0.00	24,036.70	0.00	0.00	24,036.70	0.00	24,036.70	24,036.70	0.00	0.00	0.00
02 05 02 3 5 0 0	SERVICIOS DE INSTALACION, REPARACION, MANTENIMIENTO Y CONSERVACION	30,913.56	23,466.85	54,380.41	0.00	54,380.41	0.00	0.00	54,380.41	0.00	54,380.41	53,962.81	0.00	0.00	0.00
02 05 02 3 5 1 0	CONSERVACIÓN Y MANTENIMIENTO MENOR DE INMUEBLES	0.00	0.00	0.00	0.00	0.00	0.00	0.00	0.00	0.00	0.00	0.00	0.00	0.00	0.00
02 05 02 3 5 1 1	CONSERVACIÓN Y MANTENIMIENTO MENOR DE EDIFICIOS	0.00	0.00	0.00	0.00	0.00	0.00	0.00	0.00	0.00	0.00	0.00	0.00	0.00	0.00
02 05 02 3 5 2 0	INSTALACIÓN, REPARACIÓN Y MANTENIMIENTO DE MOBILIARIO Y EQUIPO DE ADMINISTRACIÓN, EDUCACIONAL Y RECREATIVO	0.00	243.60	243.60	0.00	243.60	0.00	0.00	243.60	0.00	243.60	0.00	0.00	0.00	0.00
02 05 02 3 5 2 1	MANTENIMIENTO DE MOBILIARIO Y EQUIPO DE ADMINISTRACIÓN INCLUYE SEGURO	0.00	243.60	243.60	0.00	243.60	0.00	0.00	243.60	0.00	243.60	0.00	0.00	0.00	0.00
02 05 02 3 5 7 0	INSTALACIÓN, REPARACIÓN Y MANTENIMIENTO DE MAQUINARIA, OTROS EQUIPOS Y HERRAMIENTA	30,913.56	23,223.25	54,136.81	0.00	54,136.81	0.00	0.00	54,136.81	0.00	54,136.81	53,962.81	0.00	0.00	0.00
02 05 02 3 5 7 2	REPARACIÓN Y MANTENIMIENTO DE VEHÍCULOS	30,913.56	23,223.25	54,136.81	0.00	54,136.81	0.00	0.00	54,136.81	0.00	54,136.81	53,962.81	0.00	0.00	0.00
02 05 02 5 0 0 0	BIENES MUEBLES, INMUEBLES E INTANGIBLES	2,909.40	4,065.60	6,975.00	0.00	6,975.00	0.00	0.00	6,975.00	0.00	6,975.00	71,018.60	0.00	0.00	0.00
02 05 02 5 1 0 0	MOBILIARIO Y EQUIPO DE ADMINISTRACION	2,909.40	4,065.60	6,975.00	0.00	6,975.00	0.00	0.00	6,975.00	0.00	6,975.00	71,018.60	0.00	0.00	0.00
02 05 02 5 1 5 0	EQUIPO DE CÓMPUTO Y DE TECNOLOGÍAS DE LA INFORMACIÓN	0.00	0.00	0.00	0.00	0.00	0.00	0.00	0.00	0.00	0.00	0.00	0.00	0.00	0.00
02 05 02 5 1 9 0	OTROS MOBILIARIOS Y EQUIPOS DE ADMINISTRACIÓN	2,909.40	4,065.60	6,975.00	0.00	6,975.00	0.00	0.00	6,975.00	0.00	6,975.00	71,018.60	0.00	0.00	0.00

**TOTAL DEL GASTO:** 13,499,810.03 17,811,857.93 31,311,667.96 18,133.72 22,266,879.44 22,163,406.64 9,044,788.52



# MUNICIPIO DE COQUIMATLAN, COL.


Sistema Integral de Contabilidad Gubernamental

## ESTADO ANALITICO DEL EJERCICIO DEL PRESUPUESTO DE EGRESOS

DEL 1 DE ABRIL AL 30 DE ABRIL DE 2024

Análisis por: Tipo de Gasto

Clave Presupuestaria	Descripción	Apr	Abr-Abr	AyR	Apr-Abr	P1M	Apr-Abr	DpC	Apr-Abr	Dev	Apr-Abr	Pag	Apr-Abr	SEje	Apr-Abr
TG															
1	GASTO CORRIENTE	9,650,636.98	-776,018.54	8,874,618.44	23,090.16	8,851,528.28	8,966,053.54	23,090.16	8,966,053.54	8,851,528.28	8,966,053.54	8,966,053.54	8,966,053.54	23,090.16	8,966,053.54
2	GASTO DE CAPITAL	3,846,890.60	14,027,126.99	17,874,017.59	17,874.01	9,088,934.52	8,870,936.46	17,874.01	8,870,936.46	9,088,934.52	8,870,936.46	8,870,936.46	8,870,936.46	8,785,083.00	8,870,936.46
3	AMORTIZACION DE LA DEUDA Y DISMINUCION DE PASIVOS	2,282.45	4,560,749.48	4,563,031.93	236,615.2	4,326,416.64	4,326,416.64	236,615.2	4,326,416.64	4,326,416.64	4,326,416.64	4,326,416.64	4,326,416.64	236,615.2	4,326,416.64
<b>TOTAL DEL GASTO:</b>		13,499,810.03	17,811,857.93	31,311,667.96	18,133.72	22,266,879.44	22,163,406.64	18,133.72	22,163,406.64	22,266,879.44	22,163,406.64	22,163,406.64	22,163,406.64	9,044,788.52	22,163,406.64




**MUNICIPIO DE COQUIMATLAN, COL.**  
 Sistema Integral de Contabilidad Gubernamental  
**ESTADO ANALITICO DEL EJERCICIO DEL PRESUPUESTO DE EGRESOS**

**DEL 1 DE ENERO AL 30 DE ABRIL DE 2024**

Análisis por: Tipo de Gasto

Clave	Presupuestaria	Descripción	TG	Apr		Ayr		PrM		DpC		Dev		Pag		SEje		
				Ene	Abr	Ene	Abr	Ene	Abr	Ene	Abr	Ene	Abr	Ene	Abr	Ene	Abr	
1		<b>GASTO CORRIENTE</b>		38,049,497.98	-5,542,131.73	32,507,366.25	23,100.16	32,484,266.09	31,085,121.05	23,100.16					31,085,121.05	23,100.16		
2		<b>GASTO DE CAPITAL</b>		15,387,562.40	2,486,455.19	17,874,017.59	17,408.99	9,088,934.52	8,870,936.46	8,785,083.00					8,870,936.46	8,785,083.00		
3		<b>AMORTIZACION DE LA DEUDA Y DISMINUCION DE PASIVOS</b>		275,016.23	4,580,562.73	4,855,578.96	0.00	4,855,578.96	4,759,566.60	0.00					4,759,566.60	0.00		

**TOTAL DEL GASTO: 53,712,076.61 1,524,886.19 55,236,962.80 40,509.15 46,428,779.57 44,715,624.11 8,808,183.23**



# MUNICIPIO DE COQUIMATLAN, COL.

## Sistema Integral de Contabilidad Gubernamental

### ESTADO ANALITICO DEL EJERCICIO DEL PRESUPUESTO DE EGRESOS


Clasificación Administrativa

DEL 1 DE ABRIL AL 30 DE ABRIL DE 2024

Análisis por: Clasificación Administrativa

Clave Presupuestaria	Descripción	Aprobado Abr-Abri	Ampliaciones / (Reducciones) Abr-Abri	Modificado Abr-Abri	DpC Abr-Abri	Devengado Abr-Abri	Pagado Abr-Abri	Subejercicio Abr-Abri
<b>UP-UR-UE</b>								
<b>01</b>	<b>REGIDORES</b>	<b>269,398.62</b>	<b>-800.00</b>	<b>268,598.62</b>	<b>0.00</b>	<b>268,598.62</b>	<b>277,582.35</b>	<b>0.00</b>
01 01	REGIDORES	269,398.62	-800.00	268,598.62	0.00	268,598.62	277,582.35	0.00
01 01 01	DESAPACHO DE REGIDORES	269,398.62	-800.00	268,598.62	0.00	268,598.62	277,582.35	0.00
<b>02</b>	<b>PRESIDENCIA MUNICIPAL</b>	<b>254,151.37</b>	<b>70,028.75</b>	<b>324,180.12</b>	<b>0.00</b>	<b>324,180.12</b>	<b>332,530.80</b>	<b>0.00</b>
02 01	PRESIDENCIA MUNICIPAL	254,151.37	70,028.75	324,180.12	0.00	324,180.12	332,530.80	0.00
02 01 01	DESAPACHO DE PRESIDENCIA	157,355.19	69,990.41	227,345.60	0.00	227,345.60	235,696.28	0.00
02 01 02	SECRETARIA PARTICULAR	96,796.18	38.34	96,834.52	0.00	96,834.52	96,834.52	0.00
<b>03</b>	<b>SECRETARIA DEL H AYUNTAMIENTO</b>	<b>755,978.37</b>	<b>36,498.21</b>	<b>792,476.58</b>	<b>3,961.40</b>	<b>788,515.18</b>	<b>805,546.93</b>	<b>3,961.40</b>
03 01	SECRETARIA DEL H AYUNTAMIENTO	755,978.37	36,498.21	792,476.58	3,961.40	788,515.18	805,546.93	3,961.40
03 01 01	DESAPACHO DE SECRETARIA DEL H AYUNTAMIENTO	346,317.18	5,530.65	351,847.83	0.00	351,847.83	364,924.58	0.00
03 01 02	DIRECCION DE ASUNTOS JURIDICOS	52,237.02	-1,799.98	50,437.04	0.00	50,437.04	52,297.04	0.00
03 01 03	DIRECCION DE COMUNICACION SOCIAL	58,802.07	-7,352.50	51,449.57	0.00	51,449.57	51,949.57	0.00
03 01 04	DIRECCION DE CULTURA	61,185.87	-3,063.60	58,122.27	0.00	58,122.27	58,122.27	0.00
03 01 05	DIRECCION DE DEPORTES	103,189.84	34,471.87	137,661.71	3,961.40	133,700.31	133,900.31	3,961.40
03 01 07	DIRECCION DE REGISTRO CIVIL	0.00	0.00	0.00	0.00	0.00	1,395.00	0.00
03 01 08	JUNTA MUNICIPAL DE PUEBLO JUAREZ	116,096.39	9,261.77	125,358.16	0.00	125,358.16	125,358.16	0.00
03 01 09	COMISARIAS MUNICIPALES	18,150.00	-550.00	17,600.00	0.00	17,600.00	17,600.00	0.00
<b>04</b>	<b>OFICIALIA MAYOR</b>	<b>2,922,547.61</b>	<b>-1,132,252.57</b>	<b>1,790,295.04</b>	<b>19,128.76</b>	<b>1,771,166.28</b>	<b>1,846,190.72</b>	<b>19,128.76</b>
04 01	OFICIALIA MAYOR	2,922,547.61	-1,132,252.57	1,790,295.04	19,128.76	1,771,166.28	1,846,190.72	19,128.76
04 01 01	DESAPACHO DE OFICIALIA MAYOR	1,590,135.63	-715,345.82	874,789.81	19,128.76	855,661.05	880,329.70	19,128.76
04 01 03	DEPARTAMENTO DE RECURSOS HUMANOS	1,303,023.86	-417,981.27	885,042.59	0.00	885,042.59	935,398.38	0.00
04 01 05	DEPARTAMENTO DE INFORMATICA	29,388.12	1,074.52	30,462.64	0.00	30,462.64	30,462.64	0.00
<b>05</b>	<b>TESORERIA MUNICIPAL</b>	<b>585,444.74</b>	<b>-32,799.80</b>	<b>552,644.94</b>	<b>0.00</b>	<b>552,644.94</b>	<b>557,706.74</b>	<b>0.00</b>
05 01	TESORERIA MUNICIPAL	585,444.74	-32,799.80	552,644.94	0.00	552,644.94	557,706.74	0.00
05 01 01	DESAPACHO DE TESORERIA MUNICIPAL	483,375.88	-13,140.11	470,235.77	0.00	470,235.77	475,297.57	0.00
05 01 02	DIRECCION DE INGRESOS	19,938.00	0.00	19,938.00	0.00	19,938.00	19,938.00	0.00
05 01 03	DIRECCION DE EGRESOS Y CONTABILIDAD	45,543.97	6,000.00	51,543.97	0.00	51,543.97	51,543.97	0.00
05 01 04	DIRECCION DE CATASTRO	36,586.89	-25,659.69	10,927.20	0.00	10,927.20	10,927.20	0.00
<b>06</b>	<b>CONTRALOR MUNICIPAL</b>	<b>26,360.22</b>	<b>-3,209.75</b>	<b>23,150.47</b>	<b>0.00</b>	<b>23,150.47</b>	<b>24,150.47</b>	<b>0.00</b>
06 01	CONTRALOR MUNICIPAL	26,360.22	-3,209.75	23,150.47	0.00	23,150.47	24,150.47	0.00
06 01 01	DESAPACHO DEL CONTRALOR MUNICIPAL	26,360.22	-3,209.75	23,150.47	0.00	23,150.47	24,150.47	0.00
<b>07</b>	<b>DIRECCION DE OBRAS PUBLICAS, DESARROLLO URBANO Y ECOLOGIA</b>	<b>233,316.98</b>	<b>17,842,412.80</b>	<b>18,075,729.78</b>	<b>17,874.01</b>	<b>9,290,646.71</b>	<b>9,074,913.65</b>	<b>8,785,083.00</b>
07 01	DIRECCION DE OBRAS PUBLICAS, DESARROLLO URBANO Y ECOLOGIA	233,316.98	17,842,412.80	18,075,729.78	17,874.01	9,290,646.71	9,074,913.65	8,785,083.00
07 01 01	DESAPACHO DE LA DIRECCION DE OBRAS PUBLICAS, DESARROLLO URBANO Y ECOLOGIA	212,439.09	-31,678.11	180,760.98	0.00	180,760.98	183,025.98	0.00





**MUNICIPIO DE COQUIMATLAN, COL.**  
**Sistema Integral de Contabilidad Gubernamental**  
**ESTADO ANALITICO DEL EJERCICIO DEL PRESUPUESTO DE EGRESOS**


Clasificación Administrativa

**DEL 1 DE ABRIL AL 30 DE ABRIL DE 2024**

Análisis por: Clasificación Administrativa

UP-UR-UE	Clave Presupuestaria	Descripción	Aprobado Abr-Abri	Ampliaciones/ (Reducciones) Abr-Abri	Modificado Abr-Abri	DpC Abr-Abri	Devengado Abr-Abri	Pagado Abr-Abri	Subejercicio Abr-Abri
07	01	02	DEPARTAMENTO DE OBRAS PUBLICAS	17,874,090.91	17,894,968.80	17,874,017	9,109,885.73	8,891,887.67	8,785,083.
08	DIRECCION	DE SERVICIOS PUBLICOS	2,058,181.58	-224,511.56	1,833,670.02	0.00	1,833,670.02	1,776,387.82	0.00
08	01	DIRECCION DE SERVICIOS PUBLICOS	2,058,181.58	-224,511.56	1,833,670.02	0.00	1,833,670.02	1,776,387.82	0.00
08	01	01	DESAPACHO DE LA DIRECCION DE SERVICIOS PUBLICOS	2,058,181.58	-277,828.68	1,780,352.90	0.00	1,723,070.70	0.00
08	01	03	DEPARTAMENTO DE PARQUES Y JARDINES	0.00	42,389.92	42,389.92	0.00	42,389.92	0.00
08	01	04	DEPARTAMENTO DE RASTRO MUNICIPAL	0.00	0.00	0.00	0.00	0.00	0.00
08	01	06	DEPARTAMENTO DE PANTEON	0.00	10,927.20	10,927.20	0.00	10,927.20	0.00
09	DIRECCION	DE SEGURIDAD PUBLICA, TRANSITO Y VIALIDAD	1,481,003.02	596,002.01	2,077,005.03	0.00	2,077,005.03	1,996,761.76	0.00
09	01	DIRECCION DE SEGURIDAD PUBLICA, TRANSITO Y VIALIDAD	1,481,003.02	596,002.01	2,077,005.03	0.00	2,077,005.03	1,996,761.76	0.00
09	01	01	SEGURIDAD PUBLICA, TRANSITO Y VIALIDAD	1,481,003.02	596,002.01	2,077,005.03	0.00	1,996,761.76	0.00
10	DIRECCION	DE DESARROLLO MUNICIPAL	189,290.83	-7,494.68	181,796.15	0.00	181,796.15	182,796.15	0.00
10	01	DIRECCION DE DESARROLLO MUNICIPAL	189,290.83	-7,494.68	181,796.15	0.00	181,796.15	182,796.15	0.00
10	01	01	DESAPACHO DE LA DIRECCION DE DESARROLLO MUNICIPAL	79,533.20	-7,051.71	72,481.49	0.00	72,981.49	0.00
10	01	02	DEPARTAMENTO DE PLANEACION	99,781.13	-442.97	99,338.16	0.00	99,838.16	0.00
10	01	04	DEPARTAMENTO DE DESARROLLO RURAL	9,976.50	0.00	9,976.50	0.00	9,976.50	0.00
11	ORGANISMOS	PUBLICOS DESCENTRALIZADOS	766,666.66	0.00	766,666.66	0.00	766,666.66	899,999.99	0.00
11	01	ORGANISMOS PUBLICOS DESCENTRALIZADOS	766,666.66	0.00	766,666.66	0.00	766,666.66	899,999.99	0.00
11	01	01	DIF MUNICIPAL	766,666.66	0.00	766,666.66	0.00	899,999.99	0.00
12	OBRA	PUBLICA E INVERSION	3,846,890.60	-3,846,890.60	0.00	0.00	0.00	0.00	0.00
12	01	OBRA PUBLICA	3,846,890.60	-3,846,890.60	0.00	0.00	0.00	0.00	0.00
12	01	01	OBRA PUBLICA	3,846,890.60	-3,846,890.60	0.00	0.00	0.00	0.00
13	DEUDA	PUBLICA	74,479.43	4,538,475.12	4,612,954.55	236,615.29	4,376,339.26	4,376,339.26	236,615.29
13	01	DEUDA PUBLICA	74,479.43	4,538,475.12	4,612,954.55	236,615.29	4,376,339.26	4,376,339.26	236,615.29
13	01	01	DEUDA PUBLICA	74,479.43	4,538,475.12	4,612,954.55	236,615.29	4,376,339.26	236,615.29
14	TRANSFERENCIAS,	SUBSIDIOS Y AYUDAS	36,100.00	-23,600.00	12,500.00	0.00	12,500.00	12,500.00	0.00
14	03	AYUDAS	36,100.00	-23,600.00	12,500.00	0.00	12,500.00	12,500.00	0.00
14	03	01	AYUDAS SOCIALES A PERSONAS	36,100.00	-23,600.00	12,500.00	0.00	12,500.00	0.00

**TOTAL DEL GASTO: 13,499,810.03 17,811,857.93 31,311,667.96 18,133.72 22,266,879.44 22,163,406.64 9,044,788.52**




**MUNICIPIO DE COQUIMATLAN, COL.**  
**Sistema Integral de Contabilidad Gubernamental**  
**ESTADO ANALITICO DEL EJERCICIO DEL PRESUPUESTO DE EGRESOS**

Clasificación Administrativa

**DEL 1 DE ENERO AL 30 DE ABRIL DE 2024**

Análisis por: Clasificación Administrativa

UP-UR-UE	Clave Presupuestaria	Descripción	Aprobado		Ampliaciones / (Reducciones)		Modificado		DpC		Devengado		Pagado		Subejercicio	
			Ene-Abr	Ene-Abr	Ene-Abr	Ene-Abr	Ene-Abr	Ene-Abr	Ene-Abr	Ene-Abr	Ene-Abr	Ene-Abr	Ene-Abr	Ene-Abr	Ene-Abr	Ene-Abr
<b>01</b>	<b>REGIDORES</b>		<b>1,077,394.48</b>		<b>-1,942.71</b>		<b>1,075,451.77</b>		<b>0.00</b>		<b>1,075,451.77</b>		<b>1,071,151.77</b>		<b>0.00</b>	
01 01	REGIDORES		1,077,394.48		-1,942.71		1,075,451.77		0.00		1,075,451.77		1,071,151.77		0.00	
01 01 01	DESPACHO DE REGIDORES		1,077,394.48		-1,942.71		1,075,451.77		0.00		1,075,451.77		1,071,151.77		0.00	
<b>02</b>	<b>PRESIDENCIA MUNICIPAL</b>		<b>887,411.05</b>		<b>97,166.00</b>		<b>984,577.05</b>		<b>0.00</b>		<b>984,577.05</b>		<b>961,365.96</b>		<b>0.00</b>	
02 01	PRESIDENCIA MUNICIPAL		887,411.05		97,166.00		984,577.05		0.00		984,577.05		961,365.96		0.00	
02 01 01	DESPACHO DE PRESIDENCIA		526,990.57		98,073.52		625,064.09		0.00		625,064.09		601,853.00		0.00	
02 01 02	SECRETARIA PARTICULAR		360,420.48		-907.52		359,512.96		0.00		359,512.96		359,512.96		0.00	
<b>03</b>	<b>SECRETARIA DEL H AYUNTAMIENTO</b>		<b>2,957,227.91</b>		<b>-31,538.43</b>		<b>2,925,689.48</b>		<b>3,971.40</b>		<b>2,921,718.08</b>		<b>2,914,139.23</b>		<b>3,971.40</b>	
03 01	SECRETARIA DEL H AYUNTAMIENTO		2,957,227.91		-31,538.43		2,925,689.48		3,971.40		2,921,718.08		2,914,139.23		3,971.40	
03 01 01	DESPACHO DE SECRETARIA DEL H AYUNTAMIENTO		1,365,343.95		-36,639.20		1,328,704.75		10.00		1,328,694.75		1,321,415.90		10.00	
03 01 02	DIRECCION DE ASUNTOS JURIDICOS		211,674.64		5,037.74		216,712.38		0.00		216,712.38		216,712.38		0.00	
03 01 03	DIRECCION DE COMUNICACION SOCIAL		232,136.93		-22,008.75		210,128.18		0.00		210,128.18		210,128.18		0.00	
03 01 04	DIRECCION DE CULTURA		238,691.43		-6,785.07		231,906.36		0.00		231,906.36		231,906.36		0.00	
03 01 05	DIRECCION DE DEPORTES		403,503.58		12,324.70		415,828.28		3,961.40		411,866.88		411,566.88		3,961.40	
03 01 07	DIRECCION DE REGISTRO CIVIL		0.00		8,794.00		8,794.00		0.00		8,794.00		8,794.00		0.00	
03 01 08	JUNTA MUNICIPAL DE PUEBLO JUAREZ		433,277.38		9,938.15		443,215.53		0.00		443,215.53		443,215.53		0.00	
03 01 09	COMISARIAS MUNICIPALES		72,600.00		-2,200.00		70,400.00		0.00		70,400.00		70,400.00		0.00	
<b>04</b>	<b>OFICIALIA MAYOR</b>		<b>12,663,855.55</b>		<b>-5,402,558.79</b>		<b>7,261,296.76</b>		<b>19,128.76</b>		<b>7,242,168.00</b>		<b>6,914,157.04</b>		<b>19,128.76</b>	
04 01	OFICIALIA MAYOR		12,663,855.55		-5,402,558.79		7,261,296.76		19,128.76		7,242,168.00		6,914,157.04		19,128.76	
04 01 01	DESPACHO DE OFICIALIA MAYOR		7,345,556.56		-3,288,299.31		4,057,257.25		19,128.76		4,038,128.49		4,020,870.07		19,128.76	
04 01 03	DEPARTAMENTO DE RECURSOS HUMANOS		5,198,860.15		-2,116,779.68		3,082,080.47		0.00		3,082,080.47		2,771,327.93		0.00	
04 01 05	DEPARTAMENTO DE INFORMATICA		119,438.84		2,520.20		121,959.04		0.00		121,959.04		121,959.04		0.00	
<b>05</b>	<b>TESORERIA MUNICIPAL</b>		<b>2,304,404.28</b>		<b>-68,226.88</b>		<b>2,236,177.40</b>		<b>0.00</b>		<b>2,236,177.40</b>		<b>2,229,007.60</b>		<b>0.00</b>	
05 01	TESORERIA MUNICIPAL		2,304,404.28		-68,226.88		2,236,177.40		0.00		2,236,177.40		2,229,007.60		0.00	
05 01 01	DESPACHO DE TESORERIA MUNICIPAL		1,906,961.29		-23,196.59		1,883,764.70		0.00		1,883,764.70		1,876,594.90		0.00	
05 01 02	DIRECCION DE INGRESOS		81,081.20		-4,194.40		76,886.80		0.00		76,886.80		76,886.80		0.00	
05 01 03	DIRECCION DE EGRESOS Y CONTABILIDAD		175,026.66		21,800.00		196,826.66		0.00		196,826.66		196,826.66		0.00	
05 01 04	DIRECCION DE CATASTRO		141,335.13		-62,635.89		78,699.24		0.00		78,699.24		78,699.24		0.00	
<b>06</b>	<b>CONTRALOR MUNICIPAL</b>		<b>106,752.74</b>		<b>-7,223.65</b>		<b>99,529.09</b>		<b>0.00</b>		<b>99,529.09</b>		<b>99,529.09</b>		<b>0.00</b>	
06 01	CONTRALOR MUNICIPAL		106,752.74		-7,223.65		99,529.09		0.00		99,529.09		99,529.09		0.00	
06 01 01	DESPACHO DEL CONTRALOR MUNICIPAL		106,752.74		-7,223.65		99,529.09		0.00		99,529.09		99,529.09		0.00	
<b>07</b>	<b>DIRECCION DE OBRAS PUBLICAS, DESARROLLO URBANO Y ECOLOGIA</b>		<b>857,488.29</b>		<b>17,841,908.39</b>		<b>18,699,396.68</b>		<b>17,408.99</b>		<b>9,914,313.61</b>		<b>9,693,080.55</b>		<b>8,785,083.00</b>	
07 01	DIRECCION DE OBRAS PUBLICAS, DESARROLLO URBANO Y ECOLOGIA		857,488.29		17,841,908.39		18,699,396.68		17,408.99		9,914,313.61		9,693,080.55		8,785,083.00	
07 01 01	DESPACHO DE LA DIRECCION DE OBRAS PUBLICAS, DESARROLLO URBANO Y ECOLOGIA		779,214.42		-24,758.33		754,456.09		0.00		754,456.09		751,221.09		0.00	



**MUNICIPIO DE COQUIMATLAN, COL.**  
**Sistema Integral de Contabilidad Gubernamental**  
**ESTADO ANALITICO DEL EJERCICIO DEL PRESUPUESTO DE EGRESOS**


Clasificación Administrativa

**DEL 1 DE ENERO AL 30 DE ABRIL DE 2024**

Análisis por: Clasificación Administrativa

Clave Presupuestaria	Descripción	Aprobado		Ampliaciones / Reducciones		Modificado		DpC		Devengado		Pagado		Subejercicio	
		Ene-Abr	Ene-Abr	Ene-Abr	Ene-Abr	Ene-Abr	Ene-Abr	Ene-Abr	Ene-Abr	Ene-Abr	Ene-Abr	Ene-Abr	Ene-Abr	Ene-Abr	Ene-Abr
07 01 02	DEPARTAMENTO DE OBRAS PUBLICAS	78,273.87	17,866,666.72	17,944,940.59	17,408.99	9,159,857.52	8,941,859.46	8,785,083.00							
<b>08</b>	<b>DIRECCION DE SERVICIOS PUBLICOS</b>	<b>7,331,881.71</b>	<b>-1,147,884.47</b>	<b>6,183,997.24</b>	<b>0.00</b>	<b>6,183,997.24</b>	<b>5,832,283.07</b>	<b>0.00</b>							
08 01	DIRECCION DE SERVICIOS PUBLICOS	7,331,881.71	-1,147,884.47	6,183,997.24	0.00	6,183,997.24	5,832,283.07	0.00							
08 01 01	DESPACHO DE LA DIRECCION DE SERVICIOS PUBLICOS	7,326,081.71	-1,348,401.57	5,977,680.14	0.00	5,977,680.14	5,625,965.97	0.00							
08 01 03	DEPARTAMENTO DE PARQUES Y JARDINES	0.00	170,509.26	170,509.26	0.00	170,509.26	170,509.26	0.00							
08 01 04	DEPARTAMENTO DE RASTRO MUNICIPAL	5,800.00	7,789.20	13,589.20	0.00	13,589.20	13,589.20	0.00							
08 01 06	DEPARTAMENTO DE PANTEON	0.00	22,218.64	22,218.64	0.00	22,218.64	22,218.64	0.00							
<b>09</b>	<b>DIRECCION DE SEGURIDAD PUBLICA, TRANSITO Y VIALIDAD</b>	<b>5,713,283.16</b>	<b>1,148,134.37</b>	<b>6,861,417.53</b>	<b>0.00</b>	<b>6,861,417.53</b>	<b>6,291,292.36</b>	<b>0.00</b>							
09 01	DIRECCION DE SEGURIDAD PUBLICA, TRANSITO Y VIALIDAD	5,713,283.16	1,148,134.37	6,861,417.53	0.00	6,861,417.53	6,291,292.36	0.00							
09 01 01	SEGURIDAD PUBLICA, TRANSITO Y VIALIDAD	5,713,283.16	1,148,134.37	6,861,417.53	0.00	6,861,417.53	6,291,292.36	0.00							
<b>10</b>	<b>DIRECCION DE DESARROLLO MUNICIPAL</b>	<b>732,744.25</b>	<b>-281.43</b>	<b>732,462.82</b>	<b>0.00</b>	<b>732,462.82</b>	<b>732,462.82</b>	<b>0.00</b>							
10 01	DIRECCION DE DESARROLLO MUNICIPAL	732,744.25	-281.43	732,462.82	0.00	732,462.82	732,462.82	0.00							
10 01 01	DESPACHO DE LA DIRECCION DE DESARROLLO MUNICIPAL	304,693.38	-6,876.63	297,816.75	0.00	297,816.75	297,816.75	0.00							
10 01 02	DEPARTAMENTO DE PLANEACION	387,479.77	6,595.20	394,074.97	0.00	394,074.97	394,074.97	0.00							
10 01 04	DEPARTAMENTO DE DESARROLLO RURAL	40,571.10	0.00	40,571.10	0.00	40,571.10	40,571.10	0.00							
<b>11</b>	<b>ORGANISMOS PUBLICOS DESCENTRALIZADOS</b>	<b>3,066,666.64</b>	<b>0.00</b>	<b>3,066,666.64</b>	<b>0.00</b>	<b>3,066,666.64</b>	<b>2,962,866.64</b>	<b>0.00</b>							
11 01	ORGANISMOS PUBLICOS DESCENTRALIZADOS	3,066,666.64	0.00	3,066,666.64	0.00	3,066,666.64	2,962,866.64	0.00							
11 01 01	DIF MUNICIPAL	3,066,666.64	0.00	3,066,666.64	0.00	3,066,666.64	2,962,866.64	0.00							
<b>12</b>	<b>OBRA PUBLICA E INVERSION</b>	<b>15,387,562.40</b>	<b>-</b>	<b>15,387,562.40</b>	<b>0.00</b>	<b>15,387,562.40</b>	<b>0.00</b>	<b>0.00</b>							
12 01	OBRA PUBLICA	15,387,562.40	-15,387,562.40	0.00	0.00	0.00	0.00	0.00							
12 01 01	OBRA PUBLICA	15,387,562.40	-15,387,562.40	0.00	0.00	0.00	0.00	0.00							
<b>13</b>	<b>DEUDA PUBLICA</b>	<b>563,804.15</b>	<b>4,493,396.19</b>	<b>5,057,200.34</b>	<b>0.00</b>	<b>5,057,200.34</b>	<b>4,961,187.98</b>	<b>0.00</b>							
13 01	DEUDA PUBLICA	563,804.15	4,493,396.19	5,057,200.34	0.00	5,057,200.34	4,961,187.98	0.00							
13 01 01	DEUDA PUBLICA	563,804.15	4,493,396.19	5,057,200.34	0.00	5,057,200.34	4,961,187.98	0.00							
<b>14</b>	<b>TRANSFERENCIAS, SUBSIDIOS Y AYUDAS</b>	<b>61,600.00</b>	<b>-8,500.00</b>	<b>53,100.00</b>	<b>0.00</b>	<b>53,100.00</b>	<b>53,100.00</b>	<b>0.00</b>							
14 03	AYUDAS	61,600.00	-8,500.00	53,100.00	0.00	53,100.00	53,100.00	0.00							
14 03 01	AYUDAS SOCIALES A PERSONAS	61,600.00	-8,500.00	53,100.00	0.00	53,100.00	53,100.00	0.00							

**TOTAL DEL GASTO: 53,712,076.61 1,524,886.19 55,236,962.80 40,509.15 46,428,779.57 44,715,624.11 8,808,183.23**




**MUNICIPIO DE COQUIMATLAN, COL.**  
 Sistema Integral de Contabilidad Gubernamental  
**ESTADO ANALITICO DEL EJERCICIO DEL PRESUPUESTO DE EGRESOS**

**DEL 1 DE ABRIL AL 30 DE ABRIL DE 2024**

Análisis por: Clasificación Funcional

Clave Presupuestaria	Descripción	Apr	Abr-Ab	AyR	Apr-Ab	PrM	Apr-Ab	DpC	Apr-Ab	Dev	Apr-Ab	Pag	Apr-Ab	SEJe	Apr-Ab
Fin-Fun-SFun-SSFun															
<b>01 GOBIERNO</b>		<b>12,610,382.98</b>		<b>-67,866.93</b>		<b>12,542,516.05</b>		<b>259,705.4</b>		<b>12,282,810.60</b>		<b>12,264,002.53</b>		<b>259,705.4</b>	
01 01 LEGISLACION		484,088.16		-2,251.35		481,836.81		0.00		481,836.81		502,257.54		0.00	
01 01 01 LEGISLACION		484,088.16		-2,251.35		481,836.81		0.00		481,836.81		502,257.54		0.00	
01 03 COORDINACION DE LA POLITICA DE GOBIERNO		11,608,178.06		-103,436.64		11,504,741.42		259,705.45		11,245,035.97		11,065,550.29		259,705.45	
01 03 01 PRESIDENCIA / GUBERNATURA		1,658,462.39		5,375,249.11		7,033,711.50		236,615.29		6,797,096.21		6,573,566.23		236,615.29	
01 03 04 FUNCION PUBLICA		9,911,170.90		-5,461,804.98		4,449,365.92		23,090.16		4,426,275.76		4,469,224.06		23,090.16	
01 03 07 POBLACION		38,544.77		-16,880.77		21,664.00		0.00		21,664.00		22,760.00		0.00	
01 07 ASUNTOS DE ORDEN PUBLICO Y DE SEGURIDAD INTERIOR		518,116.76		37,821.06		555,937.82		0.00		555,937.82		696,194.70		0.00	
01 07 03 OTROS ASUNTOS DE ORDEN PUBLICO Y SEGURIDAD		518,116.76		37,821.06		555,937.82		0.00		555,937.82		696,194.70		0.00	
<b>02 DESARROLLO SOCIAL</b>		<b>122,760.39</b>		<b>17,879,724.86</b>		<b>18,002,485.25</b>		<b>17,874.01</b>		<b>9,217,402.18</b>		<b>8,999,404.12</b>		<b>8,785,083.</b>	
02 01 PROTECCION AMBIENTAL		0.00		3,044,000.00		3,044,000.00		3,044,000.00		1,930,895.30		1,712,897.24		1,113,104.	
02 01 02 ADMINISTRACION DEL AGUA		0.00		1,644,000.00		1,644,000.00		1,644,000.00		1,002,907.84		1,002,907.84		641,092.16	
02 01 03 ORDENACION DE AGUAS RESIDUALES, DRENAJE Y ALCANTARILLADO		0.00		1,400,000.00		1,400,000.00		1,400,000.00		927,987.46		709,989.40		472,012.54	
02 02 VIVIENDA Y SERVICIOS A LA COMUNIDAD		0.00		14,830,017.59		14,830,017.59		14,830,017		7,158,039.22		7,158,039.22		7,671,978.	
02 02 01 URBANIZACION		0.00		14,830,017.59		14,830,017.59		14,830,017		7,158,039.22		7,158,039.22		7,671,978.	
02 04 RECREACION, CULTURA Y OTRAS MANIFESTACIONES SOCIALES		122,760.39		5,707.27		128,467.66		0.00		128,467.66		128,467.66		0.00	
02 04 01 DEPORTE Y RECREACION		100,741.04		5,707.27		106,448.31		0.00		106,448.31		106,448.31		0.00	
02 04 02 CULTURA		22,019.35		0.00		22,019.35		0.00		22,019.35		22,019.35		0.00	
<b>04 OTRAS NO CLASIFICADAS EN FUNCIONES ANTERIORES</b>		<b>766,666.66</b>		<b>0.00</b>		<b>766,666.66</b>		<b>0.00</b>		<b>766,666.66</b>		<b>899,999.99</b>		<b>0.00</b>	
04 02 TRANSFERENCIAS, PARTICIPACIONES Y APORTACIONES ENTRE DIFERENTES NIVELES Y ORDENES DE GOBIERNO		766,666.66		0.00		766,666.66		0.00		766,666.66		899,999.99		0.00	
04 02 03 APORTACIONES ENTRE DIFERENTES NIVELES Y ORDENES DE GOBIERNO		766,666.66		0.00		766,666.66		0.00		766,666.66		899,999.99		0.00	
<b>TOTAL DEL GASTO:</b>		<b>13,499,810.03</b>		<b>17,811,857.93</b>		<b>31,311,667.96</b>		<b>18,133.72</b>		<b>22,266,879.44</b>		<b>22,163,406.64</b>		<b>9,044,788.</b>	<b>52</b>
								<b>3.04</b>							




**MUNICIPIO DE COQUIMATLAN, COL.**  
**Sistema Integral de Contabilidad Gubernamental**  
**ESTADO ANALITICO DEL EJERCICIO DEL PRESUPUESTO DE EGRESOS**

**DEL 1 DE ENERO AL 30 DE ABRIL DE 2024**

Análisis por: Clasificación Funcional

Clave Presupuestaria	Descripción	Apr Ene-Abr	AyR Ene-Abr	PrM Ene-Abr	DpC Ene-Abr	Dev Ene-Abr	Pag Ene-Abr	SEje Ene-Abr
Fin-Fun-SFun-SSFun								
<b>01 GOBIERNO</b>		<b>50,165,072.93</b>		<b>- 33,844,830.76</b>	<b>23,100.16</b>	<b>33,821,730.60</b>	<b>32,430,373.20</b>	<b>23,100.16</b>
01 01 LEGISLACION		1,928,221.61	58,651.00	1,986,872.61	0.00	1,986,872.61	1,982,572.61	0.00
01 01 01 LEGISLACION		1,928,221.61	58,651.00	1,986,872.61	0.00	1,986,872.61	1,982,572.61	0.00
01 03 COORDINACION DE LA POLITICA DE GOBIERNO		46,415,219.04	-16,437,054.56	29,978,164.48	23,100.16	29,955,064.32	28,654,944.28	23,100.16
01 03 01 PRESIDENCIA / GUBERNATURA		6,768,171.85	6,559,749.12	13,327,920.97	0.00	13,327,920.97	12,732,531.15	0.00
01 03 04 FUNCION PUBLICA		39,580,638.86	-23,003,719.33	16,576,919.53	23,100.16	16,553,819.37	15,851,953.15	23,100.16
01 03 07 POBLACION		66,408.33	6,915.65	73,323.98	0.00	73,323.98	70,459.98	0.00
01 07 ASUNTOS DE ORDEN PUBLICO Y DE SEGURIDAD INTERIOR		1,821,632.28	58,161.39	1,879,793.67	0.00	1,879,793.67	1,792,856.31	0.00
01 07 03 OTROS ASUNTOS DE ORDEN PUBLICO Y SEGURIDAD		1,821,632.28	58,161.39	1,879,793.67	0.00	1,879,793.67	1,792,856.31	0.00
<b>02 DESARROLLO SOCIAL</b>		<b>480,337.04</b>	<b>17,845,128.36</b>	<b>18,325,465.40</b>	<b>17,408.99</b>	<b>9,540,382.33</b>	<b>9,322,384.27</b>	<b>8,785,083.</b>
02 01 PROTECCION AMBIENTAL		0.00	3,044,000.00	3,044,000.00	5,366.52	1,930,895.30	1,712,897.24	1,113,104.
02 01 02 ADMINISTRACION DEL AGUA		0.00	1,644,000.00	1,644,000.00	2,937.99	1,002,907.84	1,002,907.84	641,092.16
02 01 03 ORDENACION DE AGUAS RESIDUALES, DRENAJE Y ALCANTARILLADO		0.00	1,400,000.00	1,400,000.00	2,428.53	927,987.46	709,989.40	472,012.54
02 02 VIVIENDA Y SERVICIOS A LA COMUNIDAD		0.00	14,830,017.59	14,830,017.59	12,042.47	7,158,039.22	7,158,039.22	7,671,978.
02 02 01 URBANIZACION		0.00	14,830,017.59	14,830,017.59	12,042.47	7,158,039.22	7,158,039.22	7,671,978.
02 04 RECREACION, CULTURA Y OTRAS MANIFESTACIONES SOCIALES		480,337.04	-28,889.23	451,447.81	0.00	451,447.81	451,447.81	0.00
02 04 01 DEPORTE Y RECREACION		396,672.18	-28,889.23	367,782.95	0.00	367,782.95	367,782.95	0.00
02 04 02 CULTURA		83,664.86	0.00	83,664.86	0.00	83,664.86	83,664.86	0.00
<b>04 OTRAS NO CLASIFICADAS EN FUNCIONES ANTERIORES</b>		<b>3,066,666.64</b>	<b>0.00</b>	<b>3,066,666.64</b>	<b>0.00</b>	<b>3,066,666.64</b>	<b>2,962,866.64</b>	<b>0.00</b>
04 02 TRANSFERENCIAS, PARTICIPACIONES Y APORTACIONES ENTRE DIFERENTES NIVELES Y ORDENES DE GOBIERNO		3,066,666.64	0.00	3,066,666.64	0.00	3,066,666.64	2,962,866.64	0.00
04 02 03 APORTACIONES ENTRE DIFERENTES NIVELES Y ORDENES DE GOBIERNO		3,066,666.64	0.00	3,066,666.64	0.00	3,066,666.64	2,962,866.64	0.00

**TOTAL DEL GASTO: 53,712,076.61 1,524,886.19 55,236,962.80 40,509.15 46,428,779.57 44,715,624.11 8,808,183.23**



**MUNICIPIO DE COQUIMATLAN, COL.**  
 Sistema Integral de Contabilidad Gubernamental  
**ESTADO ANALITICO DEL EJERCICIO DEL PRESUPUESTO DE EGRESOS**


**DEL 1 DE ABRIL AL 30 DE ABRIL DE 2024**

Análisis por: Fuente de Financiamiento

Clave Presupuestaria FF-OF-RF	Descripción	Apr Abr-Abr	AyR Abr-Abr	PrM Abr-Abr	DpC Abr-Abr	Dev Abr-Abr	Pag Abr-Abr	SEje Abr-Abr
<b>01 NO ETIQUETADO</b>		<b>8,171,916.41</b>	<b>3,188,728.93</b>	<b>11,360,645.34</b>	<b>259,705.4</b>	<b>11,100,939.89</b>	<b>11,295,708.42</b>	<b>259,705.4</b>
01 01 RECURSOS FISCALES		8,171,916.41	3,188,728.93	11,360,645.34	259,705.45	11,100,939.89	11,295,708.42	259,705.45
01 01 01 RECURSOS PROPIOS		8,171,916.41	3,188,728.93	11,360,645.34	259,705.45	11,100,939.89	11,295,708.42	259,705.45
<b>02 ETIQUETADO</b>		<b>5,327,893.62</b>	<b>14,623,129.00</b>	<b>19,951,022.62</b>	<b>17,874,017</b>	<b>11,165,939.55</b>	<b>10,867,698.22</b>	<b>8,785,083.</b>
02 05 RECURSOS FEDERALES		5,327,893.62	14,623,129.00	19,951,022.62	17,874,017	11,165,939.55	10,867,698.22	8,785,083.
02 05 01 FONDO DE INFRAESTRUCTURA SOCIAL MUNICIPAL		3,846,890.60	14,027,126.99	17,874,017.59	17,874,017	9,088,934.52	8,870,936.46	8,785,083.
02 05 02 FONDO DE FORTALECIMIENTO SOCIAL MUNICIPAL		1,481,003.02	596,002.01	2,077,005.03	0.00	2,077,005.03	1,996,761.76	0.00

**TOTAL DEL GASTO:**

**13,499,810.03 17,811,857.93 31,311,667.96 18,133.72 22,266,879.44 22,163,406.649,044,788.52**




**MUNICIPIO DE COQUIMATLAN, COL.**  
 Sistema Integral de Contabilidad Gubernamental  
**ESTADO ANALITICO DEL EJERCICIO DEL PRESUPUESTO DE EGRESOS**

**DEL 1 DE ENERO AL 30 DE ABRIL DE 2024**

Análisis por: Fuente de Financiamiento

Clave Presupuestaria	Descripción	Apr Ene-Abr	AyR Ene-Abr	PtM Ene-Abr	DpC Ene-Abr	Dev Ene-Abr	Pag Ene-Abr	SEje Ene-Abr
FF-OF-RF								
<b>01</b>	<b>NO ETIQUETADO</b>	<b>32,611,231.05</b>	<b>-2,109,703.37</b>	<b>30,501,527.68</b>	<b>23,100.16</b>	<b>30,478,427.52</b>	<b>29,553,395.29</b>	<b>23,100.16</b>
01 01	RECURSOS FISCALES	32,611,231.05	-2,109,703.37	30,501,527.68	23,100.16	30,478,427.52	29,553,395.29	23,100.16
01 01 01	RECURSOS PROPIOS	32,611,231.05	-2,109,703.37	30,501,527.68	23,100.16	30,478,427.52	29,553,395.29	23,100.16
<b>02</b>	<b>ETIQUETADO</b>	<b>21,100,845.56</b>	<b>3,634,589.56</b>	<b>24,735,435.12</b>	<b>17,408.99</b>	<b>15,950,352.05</b>	<b>15,162,228.82</b>	<b>8,785,083.</b>
02 05	RECURSOS FEDERALES	21,100,845.56	3,634,589.56	24,735,435.12	17,408.99	15,950,352.05	15,162,228.82	8,785,083.
02 05 01	FONDO DE INFRAESTRUCTURA SOCIAL MUNICIPAL	15,387,562.40	2,486,455.19	17,874,017.59	17,408.99	9,088,934.52	8,870,936.46	8,785,083.
02 05 02	FONDO DE FORTALECIMIENTO SOCIAL MUNICIPAL	5,713,283.16	1,148,134.37	6,861,417.53	0.00	6,861,417.53	6,291,292.36	0.00
<b>TOTAL DEL GASTO:</b>		<b>53,712,076.61</b>	<b>1,524,886.19</b>	<b>55,236,962.80</b>	<b>40,509.15</b>	<b>46,428,779.57</b>	<b>44,715,624.11</b>	<b>8,808,183.</b>



**MUNICIPIO DE COQUIMATLAN, COL.**  
 Sistema Integral de Contabilidad Gubernamental  
**ESTADO ANALITICO DEL EJERCICIO DEL PRESUPUESTO DE EGRESOS**

**DEL 1 DE ABRIL AL 30 DE ABRIL DE 2024**


Análisis por: Ubicación Geográfica

Clave Presupuestaria	Descripción	Ent-Mun-Loc-Col	Apr	Abr-Abr	AyR	Abr-Abr	PrM	Abr-Abr	DpC	Abr-Abr	Dev	Abr-Abr	Pag	Abr-Abr	SEJe	Abr-Abr
<b>06 COLIMA</b>			13,499,810.03	17,811,857.93	31,311,667.96	18,133.72	22,266,879.44	22,163,406.64	9,044,788.							
06 004	COQUIMATLAN		13,499,810.03	17,811,857.93	31,311,667.96	18,133.723	22,266,879.44	22,163,406.64	9,044,788.							
06 004 1	COQUIMATLAN		0.00	0.00	0.00	0.00	0.00	0.00	0.00							

**TOTAL DEL GASTO:**

13,499,810.03 17,811,857.93 31,311,667.96 18,133.72 22,266,879.44 22,163,406.64 9,044,788.  
 3.04 52





MUNICIPIO DE COQUIMATLAN, COL.

Sistema Integral de Contabilidad Gubernamental

ESTADO ANALITICO DEL EJERCICIO DEL PRESUPUESTO DE EGRESOS


DEL 1 DE ENERO AL 30 DE ABRIL DE 2024

Análisis por: Ubicación Geográfica

Clave Presupuestaria	Descripción	Apr Ene-Abr	AyR Ene-Abr	PrM Ene-Abr	DpC Ene-Abr	Dev Ene-Abr	Pag Ene-Abr	SEje Ene-Abr
Erit-Mun-Loc-Col								
06 COLIMA		53,712,076.61	1,524,886.19	55,236,962.80	40,509.15	46,428,779.57	44,715,624.11	8,808,183.
06 004 COQUIMATLAN		53,712,076.61	1,524,886.19	55,236,962.80	40,509.15	46,428,779.57	44,715,624.11	8,808,183.
06 004 1 COQUIMATLAN		0.00	0.00	0.00	0.00	0.00	0.00	0.00

TOTAL DEL GASTO:

53,712,076.61 1,524,886.19 55,236,962.80 40,509.15 46,428,779.57 44,715,624.11 8,808,183.23



# COQUIMATLÁN

H. AYUNTAMIENTO 2021 - 2024




## Informe de la Deuda

“2024 Año del Bicentenario de la Creación del Territorio de Colima”

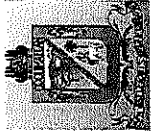
“H. Ayuntamiento Coquimatlán, Colima”

Reforma S/N y Jesús Alcaraz, Coquimatlán, Col., Tel: 312 207 89 66, 312 207 92 58 C. P. 28400.




MUNICIPIO DE COQUIMATLAN, COL.  
Sistema Integral de Contabilidad Gubernamental  
**ENDEUDAMIENTO NETO**  
DEL 1 DE ENERO AL 30 DE ABRIL DE 2024  
(Cifras en Pesos)

Identificación de Crédito o Instrumento	Contratación/Colocación A	Amortización B	Endeudamiento Neto C = A - B
<b>Créditos Bancarios</b>			
CREDITO BANOBRAS 7178 8,987,567.93	0.00	211,877.98	-211,877.98
CREDITO BANOBRAS 7211 POR 3,500,000.00	0.00	89,657.89	-89,657.89
<b>Total Créditos Bancarios</b>	<b>0.00</b>	<b>301,535.87</b>	<b>-301,535.87</b>
<b>Otros Instrumentos de Deuda</b>			
<b>Total Otros Instrumentos de Deuda</b>	<b>0.00</b>	<b>0.00</b>	<b>0.00</b>
<b>TOTAL</b>	<b>0.00</b>	<b>301,535.87</b>	<b>-301,535.87</b>




MUNICIPIO DE COQUIMATLAN, COL.  
Sistema Integral de Contabilidad Gubernamental  
**INTERESES DE LA DEUDA**  
**DEL 1 DE ENERO AL 30 DE ABRIL DE 2024**  
(Cifras en Pesos)

Identificación de Crédito o Instrumento	Devengado	Pagado
<i>CREDITO BANOBRAS 7178 8,987,567.93</i>	144,680.73	144,680.73
<i>CREDITO BANOBRAS 7211 POR 3,500,000.00</i>	56,940.65	56,940.65
<b>Total de Intereses de Créditos Bancarios</b>	<b>201,621.38</b>	<b>201,621.38</b>
<b>Otros Instrumentos de Deuda</b>		
<b>Total de Intereses de Otros Instrumentos de Deuda</b>	<b>0.00</b>	<b>0.00</b>
<b>TOTAL</b>	<b>201,621.38</b>	<b>201,621.38</b>



# COQUIMATLÁN

H. AYUNTAMIENTO 2021 - 2024




**Gasto por Categoría Programática**

“2024 Año del Bicentenario de la Creación del Territorio de Colima”

“H. Ayuntamiento Coquimatlán, Colima”

Reforma S/N y Jesús Alcaraz, Coquimatlán, Col., Tel: 312 207 89 66, 312 207 92 58 C. P. 28400.



# MUNICIPIO DE COQUIMATLAN, COL.

Sistema Integral de Contabilidad Gubernamental

## GASTO POR CATEGORIA PROGRAMATICA


DEL 1 DE ABRIL AL 30 DE ABRIL DE 2024

Análisis por: Modalidad de Programa

Clave Presupuestaria	Descripción	Apr	Abr-Abr	AyR	PrM	DpC	Dev	Pag	SEje
GGasto-TProg-Mod		Abr-Abr	Abr-Abr	Abr-Abr	Abr-Abr	Abr-Abr	Abr-Abr	Abr-Abr	Abr-Abr
<b>1 PROGRAMAS</b>		<b>13,425,330.60</b>	<b>13,273,382.81</b>	<b>26,698,713.41</b>	<b>17,897,107.75</b>	<b>17,890,540.18</b>	<b>17,890,540.18</b>	<b>17,787,067.38</b>	<b>8,808,173.23</b>
1 2	DESEMPEÑO DE LAS FUNCIONES	7,217,764.41	-430,858.33	6,786,906.08	19,950.16	6,766,955.92	6,766,955.92	6,791,010.74	19,950.16
1 2 R	ESPECÍFICOS	7,217,764.41	-430,858.33	6,786,906.08	19,950.16	6,766,955.92	6,766,955.92	6,791,010.74	19,950.16
1 3	ADMINISTRATIVOS Y DE APOYO	2,360,675.59	-322,885.85	2,037,789.74	3,140.00	2,034,649.74	2,034,649.74	2,125,120.18	3,140.00
1 3 M	APOYO AL PROCESO PRESUPUESTARIO Y PARA MEJORAR LA EFICIENCIA INSTITUCIONAL	19,949.06	17,835.81	37,784.87	0.00	37,784.87	37,784.87	37,784.87	0.00
1 3 O	APOYO A LA FUNCIÓN PÚBLICA Y AL MEJORAMIENTO DE LA GESTIÓN	2,340,726.53	-340,721.66	2,000,004.87	3,140.00	1,996,864.87	1,996,864.87	2,087,335.31	3,140.00
1 6	PROGRAMAS DE GASTO FEDERALIZADO (GOBIERNO FEDERAL)	3,846,890.60	14,027,126.99	17,874,017.59	17,874,017.59	9,088,934.52	9,088,934.52	8,870,936.46	8,785,083.07
1 6 I	GASTO FEDERALIZADO	3,846,890.60	14,027,126.99	17,874,017.59	17,874,017.59	9,088,934.52	9,088,934.52	8,870,936.46	8,785,083.07
<b>2 GASTO NO PROGRAMABLE</b>		<b>74,479.43</b>	<b>4,538,475.12</b>	<b>4,612,954.55</b>	<b>236,615.29</b>	<b>4,376,339.26</b>	<b>4,376,339.26</b>	<b>4,376,339.26</b>	<b>236,615.29</b>
2 1	GASTO NO PROGRAMABLE	74,479.43	4,538,475.12	4,612,954.55	236,615.29	4,376,339.26	4,376,339.26	4,376,339.26	236,615.29
2 1 D	COSTO FINANCIERO, DEUDA O APOYOS A DEUDORES Y AHORRADORES DE LA BANCA	74,479.43	4,538,475.12	4,612,954.55	236,615.29	4,376,339.26	4,376,339.26	4,376,339.26	236,615.29

TOTAL DEL GASTO:

13,499,810.03 17,811,857.93 31,311,667.96 18,133,723.04 22,266,879.44 22,163,406.64 9,044,788.52



# MUNICIPIO DE COQUIMATLAN, COL.


Sistema Integral de Contabilidad Gubernamental

## GASTO POR CATEGORIA PROGRAMATICA

DEL 1 DE ENERO AL 30 DE ABRIL DE 2024

Análisis por: Modalidad de Programa

Clave Presupuestaria	Descripción	Apr. Ene-Abr	Ayr Ene-Abr	PrM. Ene-Abr	DpC. Ene-Abr	Dev Ene-Abr	Pag Ene-Abr	SEje Ene-Abr
GGasto-TProg-Mod								
<b>1 PROGRAMAS</b>		<b>53,148,272.46</b>	<b>-2,968,510.00</b>	<b>50,179,762.46</b>	<b>40,509.15</b>	<b>41,371,579.23</b>	<b>39,754,436.13</b>	<b>8,808,183.23</b>
1 2 DESEMPEÑO DE LAS FUNCIONES		28,488,378.24	-3,518,496.98	24,969,881.26	19,960.16	24,949,921.10	23,889,297.10	19,960.16
1 2 R ESPECÍFICOS		28,488,378.24	-3,518,496.98	24,969,881.26	19,960.16	24,949,921.10	23,889,297.10	19,960.16
1 3 ADMINISTRATIVOS Y DE APOYO		9,272,331.82	-1,936,468.21	7,335,863.61	3,140.00	7,332,723.61	6,994,202.57	3,140.00
1 3 M APOYO AL PROCESO PRESUPUESTARIO Y PARA MEJORAR LA EFICIENCIA INSTITUCIONAL		80,623.38	151,560.93	232,184.31	0.00	232,184.31	232,184.31	0.00
1 3 O APOYO A LA FUNCIÓN PÚBLICA Y AL MEJORAMIENTO DE LA GESTIÓN		9,191,708.44	-2,088,029.14	7,103,679.30	3,140.00	7,100,539.30	6,762,018.26	3,140.00
1 6 PROGRAMAS DE GASTO FEDERALIZADO (GOBIERNO FEDERAL)		15,387,562.40	2,486,455.19	17,874,017.59	17,408.99	9,088,934.52	8,870,936.46	8,785,083.07
1 6 I GASTO FEDERALIZADO		15,387,562.40	2,486,455.19	17,874,017.59	17,408.99	9,088,934.52	8,870,936.46	8,785,083.07
<b>2 GASTO NO PROGRAMABLE</b>		<b>563,804.15</b>	<b>4,493,396.19</b>	<b>5,057,200.34</b>	<b>0.00</b>	<b>5,057,200.34</b>	<b>4,961,187.98</b>	<b>0.00</b>
2 1 GASTO NO PROGRAMABLE		563,804.15	4,493,396.19	5,057,200.34	0.00	5,057,200.34	4,961,187.98	0.00
2 1 D COSTO FINANCIERO, DEUDA O APOYOS A DEUDORES Y AHORRADORES DE LA BANCA		563,804.15	4,493,396.19	5,057,200.34	0.00	5,057,200.34	4,961,187.98	0.00
<b>TOTAL DEL GASTO:</b>		<b>53,712,076.61</b>	<b>1,524,886.19</b>	<b>55,236,962.80</b>	<b>40,509.15</b>	<b>46,428,779.57</b>	<b>44,715,624.11</b>	<b>8,808,183.23</b>




**MUNICIPIO DE COQUIMATLAN, COL.**  
**Sistema Integral de Contabilidad Gubernamental**  
**ESTADO ANALITICO DEL EJERCICIO DEL PRESUPUESTO DE EGRESOS**

**DEL 1 DE ABRIL AL 30 DE ABRIL DE 2024**

Análisis por: Programa Presupuestario

Clave Presupuestaria	Descripción	Apr- Abr- Abr	AyR- Abr- Abr	PrM- Abr- Abr	DpC- Abr- Abr	Dev- Abr- Abr	Pag- Abr- Abr	SE/e- Abr- Abr
Prog- Prop- T	Proy- N	Proy- T	Act- N	Act- N	Act- N	Act- N	Act- N	Act- N
<b>001</b>	<b>APLICACIÓN DE LOS PROCESOS DE ADQUISICIONES CON LA VISION DE EFICACIA Y TRANSPARENCIA</b>	<b>1,063,104.52</b>	<b>-331,122.88</b>	<b>731,981.64</b>	<b>15,988.76</b>	<b>715,992.88</b>	<b>741,562.48</b>	<b>15,988.76</b>
001 01	APLICACION DE LOS PROCESOS DE ADQUISICIONES CON LA VISION DE EFICACIA Y TRANSPARENCIA	581,634.23	-328,944.82	252,689.41	15,988.76	236,700.65	262,270.25	15,988.76
<b>002</b>	<b>APLICACIÓN DE SISTEMAS MODERNOS DE GESTIÓN PÚBLICA</b>	<b>2,314,366.31</b>	<b>-337,511.91</b>	<b>1,976,854.40</b>	<b>3,140.00</b>	<b>1,973,714.40</b>	<b>2,063,184.84</b>	<b>3,140.00</b>
002 01	APLICACION DE SISTEMAS MODERNOS DE GESTION PUBLICA	1,524,085.81	-343,105.58	1,180,980.23	3,140.00	1,177,840.23	1,267,310.67	3,140.00
<b>003</b>	<b>CONTAR CON UN PADRON CATASTRAL ACTUALIZADO Y CON INFORMACION SUFICIENTE</b>	<b>244,600.72</b>	<b>-69,651.98</b>	<b>174,948.74</b>	<b>0.00</b>	<b>174,948.74</b>	<b>180,703.74</b>	<b>0.00</b>
003 01	CONTAR CON UN PADRON CATASTRAL ACTUALIZADO Y CON INFORMACION SUFICIENTE	162,469.86	-49,992.29	112,477.57	0.00	112,477.57	118,232.57	0.00
<b>005</b>	<b>INFRAESTRUCTURA DE LA INDUSTRIA CULTURAL</b>	<b>61,185.87</b>	<b>-3,063.60</b>	<b>58,122.27</b>	<b>0.00</b>	<b>58,122.27</b>	<b>58,122.27</b>	<b>0.00</b>
005 01	INFRAESTRUCTURA DE LA INDUSTRIA CULTURAL	6,127.20	-3,063.60	3,063.60	0.00	3,063.60	3,063.60	0.00
<b>006</b>	<b>INVERSION EN EQUIPAMIENTO E INFRAESTRUCTURA</b>	<b>3,924,570.54</b>	<b>14,030,554.24</b>	<b>17,955,124.78</b>	<b>17,874,017.59</b>	<b>9,170,041.71</b>	<b>8,952,043.65</b>	<b>8,785,083.07</b>
006 01	PROGRAMA OBRA PUBLICA DEL EJERCICIO	3,846,890.60	-3,846,890.60	0.00	0.00	0.00	0.00	0.00
006 02	PROGRAMA OBRA PUBLICA EN EJECUCION DEL EJERCICIO	0.00	17,874,017.59	17,874,017.59	17,874,017.59	9,088,934.52	8,870,936.46	8,785,083.07
006 02 0 001	AGUA POTABLE	0.00	1,644,000.00	1,644,000.00	1,644,000.00	1,002,907.84	1,002,907.84	641,092.16
006 02 0 001 0 07	MANTENIMIENTO DE POZOS PROFUNDOS DE AGUA ENTUBADA, EN LAS COLONIAS JARDINES DEL LLANO, SANTA RITA, UNIVERSIDAD, LAS HUERTAS Y LAS MORAS, LOCALIDAD COQUIMATLAN.	0.00	1,006,000.00	1,006,000.00	1,006,000.00	811,920.95	811,920.95	194,079.05
006 02 0 001 0 08	REHABILITACION DE POZO PROFUNDO DE AGUA ENTUBADA, LOCALIDAD AGUA ZARCA	0.00	138,000.00	138,000.00	138,000.00	41,298.74	41,298.74	96,701.26
006 02 0 001 0 09	REHABILITACION DE CANAL, COLONIA LAS HIGUERAS II, LOCALIDAD COQUIMATLAN	0.00	500,000.00	500,000.00	500,000.00	149,688.15	149,688.15	350,311.85
006 02 0 002	DRENAJE	0.00	1,400,000.00	1,400,000.00	1,400,000.00	927,987.46	709,989.40	472,012.54
006 02 0 002 0 09	REHABILITACION DE RED DE DRENAJE SANITARIO, PROLONGACION 20 DE NOVIEMBRE, ENTRE CALLES 12 DE OCTUBRE Y	0.00	600,000.00	600,000.00	600,000.00	397,666.79	179,668.73	202,333.21






**MUNICIPIO DE COQUIMATLAN, COL.**  
 Sistema Integral de Contabilidad Gubernamental  
**ESTADO ANALITICO DEL EJERCICIO DEL PRESUPUESTO DE EGRESOS**

**DEL 1 DE ABRIL AL 30 DE ABRIL DE 2024**

Análisis por: Programa Presupuestario

Clave Presupuestaria	Descripción	Apr	Abr-Abri	AyR	Apr-Abri	PrM	Apr-Abri	DpC	Apr-Abri	Dev	Apr-Abri	Pag	Apr-Abri	SEje	Apr-Abri
Prog-Prop-T	Proy-NP	Act-NAct													
006 02 0 002 0 10	PASEO DE LAS CASTAÑAS, COLONIA VALLE DE LAS HUERTAS, LOCALIDAD COQUIMATLAN		0.00	800,000.00	800,000.00	800,000.00	800,000.00	800,000.00	800,000.00	530,320.67	530,320.67	530,320.67	530,320.67	269,679.33	
006 02 0 005 0 21	REHABILITACION DE RED DE DRENAJE SANITARIO, CALLE NICOLAS BRAVO, COLONIA CENTRO, LOCALIDAD COQUIMATLAN		0.00	13,970,017.59	13,970,017.59	13,970,017.59	13,970,017.59	13,970,017.59	13,970,017.59	6,900,204.00	6,900,204.00	6,900,204.00	6,900,204.00	7,069,813.59	
006 02 0 005 0 21	PROLONGACION 20 DE NOVIEMBRE, COLONIA CENTRO Y COLONIA SAN MIGUEL, LOCALIDAD COQUIMATLAN		0.00	2,700,000.00	2,700,000.00	2,700,000.00	2,700,000.00	2,700,000.00	2,700,000.00	1,791,774.93	1,791,774.93	1,791,774.93	1,791,774.93	908,225.07	
006 02 0 005 0 22	REHABILITACION DE EMPEDRADOS, CALLE IRO DE MAYO, COLONIA CENTRO, LOCALIDAD COQUIMATLAN		0.00	2,800,000.00	2,800,000.00	2,800,000.00	2,800,000.00	2,800,000.00	2,800,000.00	1,851,936.86	1,851,936.86	1,851,936.86	1,851,936.86	948,063.14	
006 02 0 005 0 23	CONSTRUCCION DE HUELLAS DE RODAMIENTO, CALLE NICOLAS BRAVO, COLONIA CENTRO, LOCALIDAD COQUIMATLAN		0.00	1,670,000.00	1,670,000.00	1,670,000.00	1,670,000.00	1,670,000.00	1,670,000.00	1,218,196.42	1,218,196.42	1,218,196.42	1,218,196.42	451,803.58	
006 02 0 005 0 24	REHABILITACION DE CAMINOS SACA COSECHAS, LOCALIDAD EL CHICAL.		0.00	2,800,000.00	2,800,000.00	2,800,000.00	2,800,000.00	2,800,000.00	2,800,000.00	839,280.67	839,280.67	839,280.67	839,280.67	1,960,719.33	
006 02 0 005 0 25	REHABILITACION DE PUENTES VEHICULARES, LOCALIDAD COQUIMATLAN		0.00	550,017.59	550,017.59	550,017.59	550,017.59	550,017.59	550,017.59	164,708.83	164,708.83	164,708.83	164,708.83	385,308.76	
006 02 0 005 0 26	CONSTRUCCION DE HUELLAS DE RODAMIENTO, EN LAS CALLES J. ALLENDE Y MANUEL ALDAMA, COLONIA CENTRO, LOCALIDAD COQUIMATLAN		0.00	1,950,000.00	1,950,000.00	1,950,000.00	1,950,000.00	1,950,000.00	1,950,000.00	584,636.03	584,636.03	584,636.03	584,636.03	1,365,363.97	
006 02 0 005 0 27	CONSTRUCCION DE HUELLAS DE RODAMIENTO, EN LAS CALLES CONSTITUYENTES Y J. JESUS ALCARAZ, COLONIA CENTRO, LOCALIDAD COQUIMATLAN		0.00	1,500,000.00	1,500,000.00	1,500,000.00	1,500,000.00	1,500,000.00	1,500,000.00	449,670.26	449,670.26	449,670.26	449,670.26	1,050,329.74	
006 02 0 999 0 04	GASTOS INDIRECTOS 3%		0.00	860,000.00	860,000.00	860,000.00	860,000.00	860,000.00	860,000.00	257,835.22	257,835.22	257,835.22	257,835.22	602,164.78	
006 02 0 999 0 04	INDIRECTOS ( SERVICIOS DEL		0.00	860,000.00	860,000.00	860,000.00	860,000.00	860,000.00	860,000.00	257,835.22	257,835.22	257,835.22	257,835.22	602,164.78	




**MUNICIPIO DE COQUIMATLAN, COL.**  
**Sistema Integral de Contabilidad Gubernamental**  
**ESTADO ANALITICO DEL EJERCICIO DEL PRESUPUESTO DE EGRESOS**

**DEL 1 DE ABRIL AL 30 DE ABRIL DE 2024**

Análisis por: Programa Presupuestario

Clave Presupuestaria	Descripción	Apr	Abr-Abri	AyR	Apr-Abri	PriM	Apr-Abri	DpC	Apr-Abri	Dev	Apr-Abri	Pag	Apr-Abri	SEje	Apr-Abri
Prog-Prop-TProy-NProy-TAct-NAct															
	<i>SEGUIMIENTO Y CONTROL DE LA EJECUCION DE LAS OBRAS DEL PROGRAMA "FAISMIN", 2024 EN EL MUNICIPIO DE COQUIMATLAN.)</i>														
<b>007</b>	<b>MAJORAMIENTO EN LA APLICACIÓN DE LA NORMATIVIDAD DE LAS LEYES Y REGLAMENTOS</b>		52,237.02	-1,799.98	50,437.04	0.00	50,437.04	0.00	50,437.04	50,437.04	50,437.04	50,437.04	50,437.04	0.00	0.00
007 01	MAJORAMIENTO EN LA APLICACION DE LA NORMATIVIDAD DE LAS LEYES Y REGLAMENTOS		52,237.02	-1,799.98	50,437.04	0.00	50,437.04	0.00	50,437.04	50,437.04	50,437.04	50,437.04	50,437.04	0.00	0.00
<b>008</b>	<b>MANEJO EFICIENTE DE LA DEUDA PUBLICA SOSTENIBLE</b>		74,479.43	4,538,475.12	4,612,954.55	236,615.29	4,376,339.26	236,615.29	4,376,339.26	4,376,339.26	4,376,339.26	4,376,339.26	4,376,339.26	236,615.29	236,615.29
008 01	MANEJO EFICIENTE DE LA DEUDA PUBLICA SOSTENIBLE		74,479.43	4,538,475.12	4,612,954.55	236,615.29	4,376,339.26	236,615.29	4,376,339.26	4,376,339.26	4,376,339.26	4,376,339.26	4,376,339.26	236,615.29	236,615.29
<b>010</b>	<b>MANTENIMIENTO ADECUADO EN TIEMPO Y FORMA EN ÁREAS VERDES, PARQUES Y JARDINES</b>		8,689.62	5,583.60	14,273.22	0.00	14,273.22	0.00	14,273.22	14,273.22	14,273.22	14,273.22	14,273.22	0.00	0.00
010 01	MANTENIMIENTO ADECUADO EN TIEMPO Y FORMA EN AREAS VERDES, PARQUES Y JARDINES		8,689.62	5,583.60	14,273.22	0.00	14,273.22	0.00	14,273.22	14,273.22	14,273.22	14,273.22	14,273.22	0.00	0.00
<b>011</b>	<b>MEJORAMIENTO DE COMUNICACIÓN SOCIAL</b>		58,802.07	-7,352.50	51,449.57	0.00	51,449.57	0.00	51,449.57	51,449.57	51,449.57	51,449.57	51,449.57	0.00	0.00
011 01	MEJORAMIENTO DE COMUNICACION SOCIAL		58,802.07	-7,352.50	51,449.57	0.00	51,449.57	0.00	51,449.57	51,449.57	51,449.57	51,449.57	51,449.57	0.00	0.00
<b>012</b>	<b>MEJORAMIENTO DEL ENTORNO SOCIAL PARA PREVENIR EL DELITO</b>		804,773.02	45,146.18	849,919.20	0.00	849,919.20	0.00	849,919.20	849,919.20	849,919.20	849,919.20	849,919.20	0.00	0.00
012 01	MEJORAMIENTO DEL ENTORNO SOCIAL PARA PREVENIR EL DELITO		804,773.02	45,146.18	849,919.20	0.00	849,919.20	0.00	849,919.20	849,919.20	849,919.20	849,919.20	849,919.20	0.00	0.00
<b>013</b>	<b>PREVENIR, DETECTAR Y ATENDER LA VULNERABILIDAD Y LA EXCLUSIÓN DE LAS PERSONAS</b>		554,175.00	38,400.32	592,575.32	0.00	592,575.32	0.00	592,575.32	592,575.32	592,575.32	592,575.32	592,575.32	0.00	0.00
013 01	PREVENIR, DETECTAR Y ATENDER LA VULNERABILIDAD Y LA EXCLUSION DE LAS PERSONAS		554,175.00	38,400.32	592,575.32	0.00	592,575.32	0.00	592,575.32	592,575.32	592,575.32	592,575.32	592,575.32	0.00	0.00
<b>014</b>	<b>PROGRAMA DE GESTIÓN DEL ORDENAMIENTO TERRITORIAL Y HABITAT</b>		802,766.66	-23,600.00	779,166.66	0.00	779,166.66	0.00	779,166.66	779,166.66	779,166.66	779,166.66	779,166.66	0.00	0.00
014 01	PROGRAMA DE GESTION DEL ORDENAMIENTO TERRITORIAL Y HABITAT		802,766.66	-23,600.00	779,166.66	0.00	779,166.66	0.00	779,166.66	779,166.66	779,166.66	779,166.66	779,166.66	0.00	0.00
<b>015</b>	<b>PROGRAMA DE MEJORAMIENTO DEL GASTO Y DEUDA PUBLICA</b>		322,078.22	-17,190.37	304,887.85	0.00	304,887.85	0.00	304,887.85	304,887.85	304,887.85	304,887.85	304,887.85	0.00	0.00
015 01	PROGRAMA DE MEJORAMIENTO DEL GASTO Y DEUDA PUBLICA		322,078.22	-17,190.37	304,887.85	0.00	304,887.85	0.00	304,887.85	304,887.85	304,887.85	304,887.85	304,887.85	0.00	0.00
<b>016</b>	<b>RESCATAR A JOVENES DE LAS ADICIONES</b>		21,198.78	-3,618.17	17,580.61	0.00	17,580.61	0.00	17,580.61	17,580.61	17,580.61	17,580.61	17,580.61	0.00	0.00
016 01	RESCATAR A JOVENES DE LAS ADICIONES		21,198.78	-3,618.17	17,580.61	0.00	17,580.61	0.00	17,580.61	17,580.61	17,580.61	17,580.61	17,580.61	0.00	0.00
<b>017</b>	<b>SERVICIOS DE LIMPIEZA Y RECOLECCIÓN DE BASURA</b>		1,222,422.01	-750,838.44	471,583.57	0.00	471,583.57	0.00	471,583.57	471,583.57	471,583.57	471,583.57	471,583.57	0.00	0.00
017 01	SERVICIOS DE LIMPIEZA Y RECOLECCION DE BASURA		1,222,422.01	-750,838.44	471,583.57	0.00	471,583.57	0.00	471,583.57	471,583.57	471,583.57	471,583.57	471,583.57	0.00	0.00
<b>018</b>	<b>PROGRAMA DE MEJORAMIENTO DEL GASTO Y DEUDA PUBLICA</b>		842,572.17	-755,681.65	86,890.52	0.00	86,890.52	0.00	86,890.52	86,890.52	86,890.52	86,890.52	86,890.52	0.00	0.00
018 01	PROGRAMA DE MEJORAMIENTO DEL GASTO Y DEUDA PUBLICA		842,572.17	-755,681.65	86,890.52	0.00	86,890.52	0.00	86,890.52	86,890.52	86,890.52	86,890.52	86,890.52	0.00	0.00
<b>019</b>	<b>RESCATAR A JOVENES DE LAS ADICIONES</b>		25,509.90	15,392.62	40,902.52	3,961.40	36,941.12	3,961.40	36,941.12	36,941.12	36,941.12	36,941.12	36,941.12	3,961.40	3,961.40
019 01	RESCATAR A JOVENES DE LAS ADICIONES		25,509.90	15,392.62	40,902.52	3,961.40	36,941.12	3,961.40	36,941.12	36,941.12	36,941.12	36,941.12	36,941.12	3,961.40	3,961.40
<b>020</b>	<b>SERVICIOS DE LIMPIEZA Y RECOLECCIÓN DE BASURA</b>		2,493,863.90	722,047.58	3,215,911.48	0.00	3,215,911.48	0.00	3,215,911.48	3,215,911.48	3,215,911.48	3,215,911.48	3,215,911.48	0.00	0.00
020 01	SERVICIOS DE LIMPIEZA Y RECOLECCION DE BASURA		2,493,863.90	722,047.58	3,215,911.48	0.00	3,215,911.48	0.00	3,215,911.48	3,215,911.48	3,215,911.48	3,215,911.48	3,215,911.48	0.00	0.00



**MUNICIPIO DE COQUIMATLAN, COL.**  
 Sistema Integral de Contabilidad Gubernamental  
**ESTADO ANALITICO DEL EJERCICIO DEL PRESUPUESTO DE EGRESOS**


**DEL 1 DE ABRIL AL 30 DE ABRIL DE 2024**

Análisis por: Programa Presupuestario

Clave Presupuestaria	Descripción	Apr- Abr- Abr	AyR- Abr- Abr	PrM- Abr- Abr	DpC- Abr- Abr	Dev- Abr- Abr	Pag- Abr- Abr	SEje- Abr- Abr
Prog- Prop- TProy- NProy- TAct- NAct								
017 01	SERVICIOS DE LIMPIEZA Y RECOLECCION DE BASURA	2,149,262.86	738,810.36	2,888,073.22	0.00	2,888,073.22	2,594,696.43	0.00
018	VIGILANCIA, SEGUIMIENTO, EVALUACION Y CONTROL DE LA ADMINISTRACION PUBLICA MUNICIPAL	26,360.22	-3,209.75	23,150.47	0.00	23,150.47	24,150.47	0.00
018 01	VIGILANCIA, SEGUIMIENTO, EVALUACION Y CONTROL DE LA ADMINISTRACION PUBLICA MUNICIPAL	26,360.22	-3,209.75	23,150.47	0.00	23,150.47	24,150.47	0.00

**TOTAL DEL GASTO:**

**10,634,471.44    17,852,473.15    28,486,944.59    18,133,723.04    19,442,156.07    19,338,683.27    9,044,788.52**




**MUNICIPIO DE COQUIMATLAN, COL.**  
**Sistema Integral de Contabilidad Gubernamental**  
**ESTADO ANALITICO DEL EJERCICIO DEL PRESUPUESTO DE EGRESOS**

**DEL 1 DE ENERO AL 30 DE ABRIL DE 2024**

Análisis por: Programa Presupuestario

Clave Presupuestaria	Descripción	Apr Ene-Abr	Ayr Ene-Abr	PrM Ene-Abr	DpC Ene-Abr	Dev Ene-Abr	Pag Ene-Abr	SEje Ene-Abr
Prog-Prop-TProy-NProy-TAct-NAct								
<b>001</b>	<b>APLICACIÓN DE LOS PROCESOS DE ADQUISICIONES CON LA VISION DE EFICACIA Y TRANSPARENCIA</b>	<b>4,914,007.84</b>	<b>-1,073,671.64</b>	<b>3,840,336.20</b>	<b>15,988.76</b>	<b>3,824,347.44</b>	<b>3,804,225.02</b>	<b>15,988.76</b>
001 01	APLICACION DE LOS PROCESOS DE ADQUISICIONES CON LA VISION DE EFICACIA Y TRANSPARENCIA	3,135,581.05	-1,132,930.99	2,002,650.06	15,988.76	1,986,661.30	1,966,538.88	15,988.76
<b>002</b>	<b>APLICACIÓN DE SISTEMAS MODERNOS DE GESTIÓN PÚBLICA</b>	<b>9,084,955.70</b>	<b>-2,080,805.49</b>	<b>7,004,150.21</b>	<b>3,140.00</b>	<b>7,001,010.21</b>	<b>6,662,489.17</b>	<b>3,140.00</b>
002 01	APLICACION DE SISTEMAS MODERNOS DE GESTION PUBLICA	6,019,371.40	-2,055,133.15	3,964,238.25	3,140.00	3,961,098.25	3,622,577.21	3,140.00
<b>003</b>	<b>CONTAR CON UN PADRON CATASTRAL ACTUALIZADO Y CON INFORMACION SUFICIENTE</b>	<b>913,649.26</b>	<b>-214,927.76</b>	<b>698,721.50</b>	<b>10.00</b>	<b>698,711.50</b>	<b>698,421.50</b>	<b>10.00</b>
003 01	CONTAR CON UN PADRON CATASTRAL ACTUALIZADO Y CON INFORMACION SUFICIENTE	597,287.47	-174,091.87	423,195.60	10.00	423,185.60	422,895.60	10.00
<b>005</b>	<b>INFRAESTRUCTURA DE LA INDUSTRIA CULTURAL</b>	<b>238,691.43</b>	<b>-6,785.07</b>	<b>231,906.36</b>	<b>0.00</b>	<b>231,906.36</b>	<b>231,906.36</b>	<b>0.00</b>
005 01	INFRAESTRUCTURA DE LA INDUSTRIA CULTURAL	24,917.28	-9,395.04	15,522.24	0.00	15,522.24	15,522.24	0.00
<b>006</b>	<b>INVERSION EN EQUIPAMIENTO E INFRAESTRUCTURA</b>	<b>15,690,641.48</b>	<b>2,462,445.43</b>	<b>18,153,086.91</b>	<b>17,408.99</b>	<b>9,368,003.84</b>	<b>9,150,005.78</b>	<b>8,785,083.07</b>
006 01	PROGRAMA OBRA PUBLICA DEL EJERCICIO	15,387,562.40	-15,387,562.40	0.00	0.00	0.00	0.00	0.00
006 02	PROGRAMA OBRA PUBLICA EN EJECUCION DEL EJERCICIO	0.00	17,874,017.59	17,874,017.59	17,408.99	9,088,934.52	8,870,936.46	8,785,083.07
006 02 0 001	AGUA POTABLE	0.00	1,644,000.00	1,644,000.00	2,937.99	1,002,907.84	1,002,907.84	641,092.16
006 02 0 001 0 07	MANTENIMIENTO DE POZOS PROFUNDOS DE AGUA ENTUBADA, EN LAS COLONIAS JARDINES DEL LLANO, SANTA RITA, UNIVERSIDAD, LAS HUERTAS Y LAS MORAS, LOCALIDAD COQUIMATLAN.	0.00	1,006,000.00	1,006,000.00	1,560.94	811,920.95	811,920.95	194,079.05
006 02 0 001 0 08	REHABILITACION DE POZO PROFUNDO DE AGUA ENTUBADA, LOCALIDAD AGUA ZARCA	0.00	138,000.00	138,000.00	337.56	41,298.74	41,298.74	96,701.26
006 02 0 001 0 09	REHABILITACION DE CANAL, COLONIA LAS HIGUERAS II, LOCALIDAD COQUIMATLAN	0.00	500,000.00	500,000.00	1,039.49	149,688.15	149,688.15	350,311.85
006 02 0 002	DRENAJE	0.00	1,400,000.00	1,400,000.00	2,428.53	927,987.46	709,989.40	472,012.54
006 02 0 002 0 09	REHABILITACION DE RED DE DRENAJE SANITARIO, PROLONGACION 20 DE NOVIEMBRE, ENTRE CALLES 12 DE OCTUBRE Y PASEO DE LAS CASTAÑAS, COLONIA VALLE DE LAS HUERTAS, LOCALIDAD COQUIMATLAN	0.00	600,000.00	600,000.00	1,104.24	397,666.79	179,668.73	202,333.21
006 02 0 002 0 10	REHABILITACION DE RED DE DRENAJE SANITARIO, CALLE NICOLAS BRAVO,	0.00	800,000.00	800,000.00	1,324.29	530,320.67	530,320.67	269,679.33




**MUNICIPIO DE COQUIMATLAN, COL.**  
Sistema Integral de Contabilidad Gubernamental  
**ESTADO ANALITICO DEL EJERCICIO DEL PRESUPUESTO DE EGRESOS**

**DEL 1 DE ENERO AL 30 DE ABRIL DE 2024**

Análisis por: Programa Presupuestario

Clave Presupuestaria	Descripción	Apr Ene-Abr	AyR Ene-Abr	PrM Ene-Abr	DpC Ene-Abr	Dev Ene-Abr	Pag Ene-Abr	SEje Ene-Abr
Prog-Prop-TProy-NProyTAct-NAct								
	<b>COLOMIA CENTRO, LOCALIDAD COQUIMATLAN</b>							
006 02 0 005	URBANIZACION	0.00	13,970,017.59	13,970,017.59	11,493.21	6,900,204.00	6,900,204.00	7,069,813.59
006 02 0 005 0 21	REHABILITACION DE EMPEDRADOS, PROLONGACION 20 DE NOVIEMBRE, COLONIA CENTRO Y COLONIA SAN MIGUEL, LOCALIDAD COQUIMATLAN	0.00	2,700,000.00	2,700,000.00	1,543.77	1,791,774.93	1,791,774.93	908,225.07
006 02 0 005 0 22	REHABILITACION DE EMPEDRADOS, CALLE IRO DE MAYO, COLONIA CENTRO, LOCALIDAD COQUIMATLAN	0.00	2,800,000.00	2,800,000.00	2,514.88	1,851,936.86	1,851,936.86	948,063.14
006 02 0 005 0 23	CONSTRUCCION DE HUELLAS DE RODAMIENTO, CALLE NICOLAS BRAVO, COLONIA CENTRO, LOCALIDAD COQUIMATLAN	0.00	1,670,000.00	1,670,000.00	1,736.30	1,218,196.42	1,218,196.42	451,803.58
006 02 0 005 0 24	REHABILITACION DE CAMINOS SACA COSECHAS, LOCALIDAD EL CHICAL.	0.00	2,800,000.00	2,800,000.00	2,397.77	839,280.67	839,280.67	1,960,719.33
006 02 0 005 0 25	REHABILITACION DE PUENTES VEHICULARES, LOCALIDAD COQUIMATLAN	0.00	550,017.59	550,017.59	988.15	164,708.83	164,708.83	385,308.76
006 02 0 005 0 26	CONSTRUCCION DE HUELLAS DE RODAMIENTO, EN LAS CALLES I. ALLENDE Y MANUEL ALDAMA, COLONIA CENTRO, LOCALIDAD COQUIMATLAN	0.00	1,950,000.00	1,950,000.00	1,213.21	584,636.03	584,636.03	1,365,363.97
006 02 0 005 0 27	CONSTRUCCION DE HUELLAS DE RODAMIENTO, EN LAS CALLES CONSTITUYENTES Y J. JESUS ALCARAZ, COLONIA CENTRO, LOCALIDAD COQUIMATLAN	0.00	1,500,000.00	1,500,000.00	1,099.13	449,670.26	449,670.26	1,050,329.74
006 02 0 999	GASTOS INDIRECTOS 3%	0.00	860,000.00	860,000.00	549.26	257,835.22	257,835.22	602,164.78
006 02 0 999 0 04	INDIRECTOS ( SERVICIOS DEL SEGUIMIENTO Y CONTROL DE LA EJECUCION DE LAS OBRAS DEL PROGRAMA "FAISMUN", 2024 EN EL MUNICIPIO DE COQUIMATLAN.)	0.00	860,000.00	860,000.00	549.26	257,835.22	257,835.22	602,164.78
<b>007</b>	<b>MAJORAMIENTO EN LA APLICACION DE LA NORMATIVIDAD DE LAS LEYES Y REGLAMENTOS</b>	<b>211,674.64</b>	<b>-1,799.92</b>	<b>209,874.72</b>	<b>0.00</b>	<b>209,874.72</b>	<b>209,874.72</b>	<b>0.00</b>
007 01	MAJORAMIENTO EN LA APLICACION DE LA NORMATIVIDAD DE LAS LEYES Y REGLAMENTOS	211,674.64	-1,799.92	209,874.72	0.00	209,874.72	209,874.72	0.00
<b>008</b>	<b>MANEJO EFICIENTE DE LA DEUDA PUBLICA SOSTENIBLE</b>	<b>563,804.15</b>	<b>4,493,396.19</b>	<b>5,057,200.34</b>	<b>0.00</b>	<b>5,057,200.34</b>	<b>4,961,187.98</b>	<b>0.00</b>




**MUNICIPIO DE COQUIMATLAN, COL.**  
Sistema Integral de Contabilidad Gubernamental  
**ESTADO ANALITICO DEL EJERCICIO DEL PRESUPUESTO DE EGRESOS**

**DEL 1 DE ENERO AL 30 DE ABRIL DE 2024**

Análisis por: Programa Presupuestario

Clave Presupuestaria	Descripción	Apr Ene-Abr	AvR Ene-Abr	PrM Ene-Abr	DpC Ene-Abr	Dev Ene-Abr	Pag Ene-Abr	SEje Ene-Abr
Prog-Prop-TProy-NProyTAct-NAct								
008 01	MANEJO EFICIENTE DE LA DEUDA PUBLICA SOSTENIBLE	563,804.15	4,493,396.19	5,057,200.34	0.00	5,057,200.34	4,961,187.98	0.00
010	MANTENIMIENTO ADECUADO EN TIEMPO Y FORMA EN ÁREAS VERDES, PARQUES Y JARDINES	35,187.72	14,145.12	49,332.84	0.00	49,332.84	49,332.84	0.00
010 01	MANTENIMIENTO ADECUADO EN TIEMPO Y FORMA EN AREAS VERDES, PARQUES Y JARDINES	35,187.72	14,145.12	49,332.84	0.00	49,332.84	49,332.84	0.00
011	MEJORAMIENTO DE COMUNICACIÓN SOCIAL	232,136.93	-22,008.75	210,128.18	0.00	210,128.18	210,128.18	0.00
011 01	MEJORAMIENTO DE COMUNICACION SOCIAL	33,106.60	-3,824.81	29,281.79	0.00	29,281.79	29,281.79	0.00
012	MEJORAMIENTO DEL ENTORNO SOCIAL PARA PREVENIR EL DELITO	2,981,193.80	-72,115.13	2,909,078.67	0.00	2,909,078.67	2,822,141.31	0.00
012 01	MEJORAMIENTO DEL ENTORNO SOCIAL PARA PREVENIR EL DELITO	1,966,490.02	91,586.49	2,058,076.51	0.00	2,058,076.51	1,971,139.15	0.00
013	PREVENIR, DETECTAR Y ATENDER LA VULNERABILIDAD Y LA EXCLUSION DE LAS PERSONAS	3,128,266.64	-8,500.00	3,119,766.64	0.00	3,119,766.64	3,015,966.64	0.00
013 01	PREVENIR, DETECTAR Y ATENDER LA VULNERABILIDAD Y LA EXCLUSION DE LAS PERSONAS	3,128,266.64	-8,500.00	3,119,766.64	0.00	3,119,766.64	3,015,966.64	0.00
014	PROGRAMA DE GESTION DEL ORDENAMIENTO TERRITORIAL Y HABITAT	1,241,731.99	-13,856.78	1,227,875.21	0.00	1,227,875.21	1,224,930.21	0.00
014 01	PROGRAMA DE GESTION DEL ORDENAMIENTO TERRITORIAL Y HABITAT	82,092.54	1,797.18	83,889.72	0.00	83,889.72	80,944.72	0.00
015	PROGRAMA DE MEJORAMIENTO DEL GASTO Y DEUDA PUBLICA	4,869,488.58	-3,138,145.36	1,731,343.22	0.00	1,731,343.22	1,724,173.42	0.00
015 01	PROGRAMA DE MEJORAMIENTO DEL GASTO Y DEUDA PUBLICA	3,422,278.03	-3,135,707.20	286,570.83	0.00	286,570.83	279,401.03	0.00
016	RESCATAR A JOVENES DE LAS ADICCIONES	100,424.50	14,191.33	114,615.83	3,961.40	110,654.43	110,354.43	3,961.40
016 01	RESCATAR A JOVENES DE LAS ADICCIONES	100,424.50	14,191.33	114,615.83	3,961.40	110,654.43	110,354.43	3,961.40
017	SERVICIOS DE LIMPIEZA Y RECOLECCION DE BASURA	9,399,469.21	1,180,547.67	10,580,016.88	0.00	10,580,016.88	9,740,957.46	0.00
017 01	SERVICIOS DE LIMPIEZA Y RECOLECCION DE BASURA	8,118,669.55	1,233,489.79	9,352,159.34	0.00	9,352,159.34	8,513,099.92	0.00
018	VIGILANCIA, SEGUIMIENTO, EVALUACION Y CONTROL DE LA ADMINISTRACION PUBLICA MUNICIPAL	106,752.74	-7,223.65	99,529.09	0.00	99,529.09	99,529.09	0.00
018 01	VIGILANCIA, SEGUIMIENTO, EVALUACION Y CONTROL DE LA ADMINISTRACION PUBLICA MUNICIPAL	106,752.74	-7,223.65	99,529.09	0.00	99,529.09	99,529.09	0.00
<b>TOTAL DEL GASTO:</b>		<b>42,721,792.09</b>	<b>1,808,254.58</b>	<b>44,530,046.67</b>	<b>40,509.15</b>	<b>35,721,863.44</b>	<b>34,008,707.98</b>	<b>8,808,183.23</b>



# COQUIMATLÁN


H. AYUNTAMIENTO 2021 - 2024

## Indicadores de Postura Fiscal

“2024 Año del Bicentenario de la Creación del Territorio de Colima”

“H. Ayuntamiento Coquimatlán, Colima”

Reforma S/N y Jesús Alcaraz, Coquimatlán, Col., Tel: 312 207 89 66, 312 207 92 58 C. P. 28400.



MUNICIPIO DE COQUIMATLAN, COL.  
Sistema Integral de Contabilidad Gubernamental  
**INDICADORES DE POSTURA FISCAL**  
**DEL 1 DE ENERO AL 30 DE ABRIL DE 2024**  
(Cifras en Pesos)

Concepto	Estimado/Aprobado	Devengado	Recaudado/Pagado
<b>I. Ingresos Presupuestarios</b>			
1. Ingresos del Gobierno de la Entidad Federativa			
2. Ingresos del Sector Paraestatal	58,229,704.76	57,197,550.66	57,197,550.66
<b>II. Egresos Presupuestarios</b>			
3. Egresos del Gobierno de la Entidad Federativa			
4. Egresos del Sector Paraestatal	53,712,076.61	46,428,779.57	44,715,624.11
<b>III. Balance Presupuestario(Superávit o Déficit)(III = I - II)</b>	<b>4,517,628.15</b>	<b>10,768,771.09</b>	<b>12,481,926.55</b>
<b>III. Balance Presupuestario(Superávit o Déficit)</b>	<b>4,517,628.15</b>	<b>10,768,771.09</b>	<b>12,481,926.55</b>
<b>IV. Intereses, Comisiones y Gastos de la Deuda</b>	<b>288,787.92</b>	<b>201,621.38</b>	<b>201,621.38</b>
<b>V. Balance Primario(Superávit o Déficit)(V = III + IV)</b>	<b>4,228,840.23</b>	<b>10,567,149.71</b>	<b>12,280,305.17</b>
<b>Concepto</b>	<b>Estimado/Aprobado</b>	<b>Devengado</b>	<b>Recaudado/Pagado</b>
<b>A. Financiamiento</b>	<b>0.00</b>	<b>0.00</b>	<b>0.00</b>
<b>B. Amortización de la Deuda</b>	<b>275,016.23</b>	<b>301,535.87</b>	<b>301,535.87</b>
<b>C. Financiamiento Neto</b>	<b>-275,016.23</b>	<b>-301,535.87</b>	<b>-301,535.87</b>





# COQUIMATLÁN

H. AYUNTAMIENTO 2021 - 2024




**Análisis de Saldo**

“2024 Año del Bicentenario de la Creación del Territorio de Colima”

“H. Ayuntamiento Coquimatlán, Colima”

Reforma S/N y Jesús Alcaraz, Coquimatlán, Col., Tel: 312 207 89 66, 312 207 92 58 C. P. 28400.




MUNICIPIO DE COQUIMATLAN, COL.  
Sistema Integral de Contabilidad Gubernamental  
ANALISIS DE SALDOS CONTABLES  
DEL 1 DE ABRIL AL 30 DE ABRIL DE 2024

Descripción	Saldo Anterior		Movimientos		Saldo Actual	
	Debe	Haber	Debe	Haber	Debe	Haber
<b>ACTIVO</b>	<b>310,240,047.36</b>	<b>0.00</b>	<b>29,475,511.38</b>	<b>28,712,370.73</b>	<b>311,003,188.01</b>	<b>0.00</b>
<b>ACTIVO CIRCULANTE</b>	<b>60,941,325.17</b>	<b>0.00</b>	<b>17,448,895.19</b>	<b>23,355,388.16</b>	<b>55,034,832.20</b>	<b>0.00</b>
<b>EFFECTIVO Y EQUIVALENTES</b>	<b>36,625,202.12</b>	<b>0.00</b>	<b>11,818,137.35</b>	<b>20,232,681.34</b>	<b>28,210,658.13</b>	<b>0.00</b>
<b>EFFECTIVO</b>	<b>0.00</b>	<b>0.00</b>	<b>21,828.22</b>	<b>21,828.22</b>	<b>0.00</b>	<b>0.00</b>
<b>FONDOS DE CAJA</b>	<b>0.00</b>	<b>0.00</b>	<b>21,828.22</b>	<b>21,828.22</b>	<b>0.00</b>	<b>0.00</b>
<b>PAGO EFFECTIVO PAGO DE NOMINAS</b>	<b>0.00</b>	<b>0.00</b>	<b>21,828.22</b>	<b>21,828.22</b>	<b>0.00</b>	<b>0.00</b>
<b>PAGO EFFECTIVO PAGO DE NOMINAS</b>	<b>0.00</b>	<b>0.00</b>	<b>21,828.22</b>	<b>21,828.22</b>	<b>0.00</b>	<b>0.00</b>
<b>BANCOS/ TESORERIA</b>	<b>36,613,211.62</b>	<b>0.00</b>	<b>11,796,309.13</b>	<b>20,210,853.12</b>	<b>28,198,667.63</b>	<b>0.00</b>
<b>CUENTAS BANCARIAS</b>	<b>36,613,211.62</b>	<b>0.00</b>	<b>11,796,309.13</b>	<b>20,210,853.12</b>	<b>28,198,667.63</b>	<b>0.00</b>
<b>TESORERIA MUNICIPAL</b>	<b>0.00</b>	<b>3,591,540.29</b>	<b>0.00</b>	<b>0.00</b>	<b>0.00</b>	<b>3,591,540.29</b>
<b>RECURSOS PROPIOS/ GASTOS CORRIENTES</b>	<b>0.00</b>	<b>3,591,913.76</b>	<b>0.00</b>	<b>0.00</b>	<b>0.00</b>	<b>3,591,913.76</b>
<b>HSBC 4008935934 GASTO CORRIENTE</b>	<b>0.00</b>	<b>3,591,913.76</b>	<b>0.00</b>	<b>0.00</b>	<b>0.00</b>	<b>0.00</b>
<b>HSBC 4041573726 FIDEICOMISO BANOBRAS</b>	<b>310.41</b>	<b>0.00</b>	<b>0.00</b>	<b>0.00</b>	<b>310.41</b>	<b>0.00</b>
<b>HSBC 4041573809 GASOLINA Y DIESEL</b>	<b>63.06</b>	<b>0.00</b>	<b>0.00</b>	<b>0.00</b>	<b>63.06</b>	<b>0.00</b>
<b>RECURSOS FAISM</b>	<b>3,999,857.32</b>	<b>0.00</b>	<b>23.33</b>	<b>0.00</b>	<b>3,999,880.65</b>	<b>0.00</b>
<b>HSBC 4043543396 FAISM 2009</b>	<b>168,934.52</b>	<b>0.00</b>	<b>0.00</b>	<b>0.00</b>	<b>168,934.52</b>	<b>0.00</b>
<b>HSBC 4046011466 FAISM 2010</b>	<b>39,466.13</b>	<b>0.00</b>	<b>0.00</b>	<b>0.00</b>	<b>39,466.13</b>	<b>0.00</b>
<b>HSBC 4050652098 FAISM 2011</b>	<b>85,695.73</b>	<b>0.00</b>	<b>0.00</b>	<b>0.00</b>	<b>85,695.73</b>	<b>0.00</b>
<b>SCOTTIABANK 2400906166 FAISM 2012</b>	<b>0.00</b>	<b>73,735.18</b>	<b>0.00</b>	<b>0.00</b>	<b>0.00</b>	<b>73,735.18</b>
<b>HSBC 4008936239 FAISM 2008</b>	<b>3,657.82</b>	<b>0.00</b>	<b>0.00</b>	<b>0.00</b>	<b>3,657.82</b>	<b>0.00</b>
<b>SCOTTIABANK 2400930709 FAISM 2013</b>	<b>94,174.55</b>	<b>0.00</b>	<b>0.00</b>	<b>0.00</b>	<b>94,174.55</b>	<b>0.00</b>
<b>SCOTTIABANK 2400948721 FAISM 2014</b>	<b>559,934.96</b>	<b>0.00</b>	<b>23.33</b>	<b>0.00</b>	<b>559,958.29</b>	<b>0.00</b>
<b>SCOTTIABANK 2400963607 FOPADEP 2014</b>	<b>3,117,401.70</b>	<b>0.00</b>	<b>0.00</b>	<b>0.00</b>	<b>3,117,401.70</b>	<b>0.00</b>
<b>SCOTTIABANK 2400963615 INFRAESTRUCTURA DEPORTIVA 2014</b>	<b>4,327.09</b>	<b>0.00</b>	<b>0.00</b>	<b>0.00</b>	<b>4,327.09</b>	<b>0.00</b>
<b>RECURSOS FORTAMUN</b>	<b>678,124.37</b>	<b>0.00</b>	<b>0.00</b>	<b>0.00</b>	<b>678,124.37</b>	<b>0.00</b>
<b>HSBC 4043543388 FORTAMUN 2009</b>	<b>68.06</b>	<b>0.00</b>	<b>0.00</b>	<b>0.00</b>	<b>68.06</b>	<b>0.00</b>




**MUNICIPIO DE COQUIMATLAN, COL.**  
Sistema Integral de Contabilidad Gubernamental  
**ANALISIS DE SALDOS CONTABLES**  
**DEL 1 DE ABRIL AL 30 DE ABRIL DE 2024**

Descripción	Saldo Anterior		Movimientos		Saldo Actual	
	Debe	Haber	Debe	Haber	Debe	Haber
HSBC 4046011474 FORTAMUN 2010	24,478.61	0.00	0.00	0.00	24,478.61	0.00
HSBC 4050652106 FORTAMUN 2011	7,623.52	0.00	0.00	0.00	7,623.52	0.00
HSBC 4054079371 FORTAMUN 2012	148,414.43	0.00	0.00	0.00	148,414.43	0.00
HSBC 4008936247 FORTAMUN 2008	25,370.11	0.00	0.00	0.00	25,370.11	0.00
HSBC 4055922108 FORTAMUN 2013	485,127.49	0.00	0.00	0.00	485,127.49	0.00
HSBC 4056885361 FORTAMUN 2014	0.00	12,957.85	0.00	0.00	0.00	12,957.85
<b>RECURSOS DE PROGRAMAS FEDERALES</b>	<b>31,165,455.79</b>	<b>0.00</b>	<b>10,264,707.78</b>	<b>20,084,676.86</b>	<b>21,345,486.71</b>	<b>0.00</b>
SCOTTIABANK 2400880140 ZONAS PRIORITARIAS 2011	4,883.87	0.00	0.00	0.00	4,883.87	0.00
SCOTTIABANK 2400879533 HABITAT 2011	0.00	4,791.37	0.00	0.00	0.00	4,791.37
SCOTTIABANK 2400879541 PROYECTO CONTRA LA OBESIDAD	0.00	8,970.11	0.00	0.00	0.00	8,970.11
SCOTTIABANK 2400853178 ACTIVOS PRODUCTIVOS 2010	119.88	0.00	0.00	0.00	119.88	0.00
SCOTTIABANK 2400853003 RESCATE 2010	0.00	233.64	0.00	0.00	0.00	233.64
HSBC 4043543263 TRES POR UNO	3,635.40	0.00	0.00	0.00	3,635.40	0.00
HSBC 4044585644 RESCATE DE ESPACIOS	4,266.07	0.00	0.00	0.00	4,266.07	0.00
HSBC 4044585669 HABITAT 2009	961.27	0.00	0.00	0.00	961.27	0.00
HSBC 4008935801 VIVIENDA DIGNA	475.06	0.00	0.00	0.00	475.06	0.00
SCOTTIABANK 200915084 TRES POR UNO 2013	0.00	138,287.05	0.00	0.00	0.00	138,287.05
HSBC 4056288632 FOPEDEP PROGRAMA PREP	0.01	0.00	0.00	0.00	0.01	0.00
SCOTTIABANK 024936847	3,114.08	0.00	0.00	0.00	3,114.08	0.00
SCOTTIABANK 02400968137 ACTI. COMIENDO SANO EN COQUIMATLAN	113,763.88	0.00	0.00	0.00	113,763.88	0.00




**MUNICIPIO DE COQUIMATLAN, COL.**  
Sistema Integral de Contabilidad Gubernamental  
**ANALISIS DE SALDOS CONTABLES**  
**DEL 1 DE ABRIL AL 30 DE ABRIL DE 2024**

Descripción	Saldo Anterior		Movimientos		Saldo Actual	
	Debe	Haber	Debe	Haber	Debe	Haber
SCOTTABANK 2400968145 PREP 2014	0.00	265,092.91	0.00	0.00	0.00	265,092.91
SCOTTABANK 2400972363 FONDO DE CONTINGENCIAS ECONOMICAS PARA LA INVERSION 2014	0.00	66.61	0.00	0.00	0.00	66.61
SCOTTABANK 02400968242 PROGRAMA FONDO PARA DESARROLLO MUNICIPAL	667.40	0.00	0.00	0.00	667.40	0.00
SCOTTABANK 2400979015 FAISM 2015	0.00	101,666.79	0.00	0.00	0.00	101,666.79
SCOTTABANK 2400983101 INFRAESTRUCTURA DEPORTIVA 2015	150.36	0.00	0.00	0.00	150.36	0.00
BAJIO 13711783 GASTO CORRIENTE	4,396,802.94	0.00	208,045.45	7,628.82	4,597,219.57	0.00
BAJIO 13715420 FORTAMUN	3,619.59	0.00	0.00	0.00	3,619.59	0.00
BAJIO 14242820 FONDO INFRAESTRUCTURA DEPORTIVA 2015	2,707,852.33	0.00	925,993.51	1,002,883.02	2,630,962.82	0.00
BAJIO 14992309 MUNICIPIO COQUI COL FORTAMUN 2016	11,241.65	0.00	24.09	0.00	11,265.74	0.00
BAJIO 15056591 GASTO CORRIENTE 2016	247,510.75	0.00	7,455,719.38	8,684,290.60	0.00	981,060.47
BAJIO 014992275 FAIS 2016	87,242.06	0.00	40.86	0.00	87,282.92	0.00
BAJIO 15719792 FORTALECE 2016	5,999.99	0.00	0.00	0.00	5,999.99	0.00
BAJIO 015924194 FAISM BANOBRAS 2016 ANTICIPO	6,995,261.07	0.00	3,276.11	0.00	6,998,537.18	0.00
BAJIO 016579948 3X1 PARA MIGRANTES 2016	13,292.56	0.00	6.23	0.00	13,298.79	0.00
BAJIO 17925306 FORTAMUN 2017	29,890.77	0.00	0.00	0.00	29,890.77	0.00
BAJIO 017928466 MUNICIPIO COQUIMATLAN FAIS 2017	14,276.42	0.00	6.69	0.00	14,283.11	0.00
BAJIO 18508499 INSTITUTO DE LAS MUJERES	0.15	0.00	0.00	0.00	0.15	0.00
BAJIO 18700112 MUNICIPIO DE COQUIMATLAN COLIMA FORTALECE 2017	406,455.26	0.00	190.36	0.00	406,645.62	0.00
BAJIO 019258813 MUNICIPIO	96,170.39	0.00	45.04	0.00	96,215.43	0.00



**MUNICIPIO DE COQUIMATLAN, COL.**  
Sistema Integral de Contabilidad Gubernamental  
**ANALISIS DE SALDOS CONTABLES**  
**DEL 1 DE ABRIL AL 30 DE ABRIL DE 2024**

Descripción	Saldo Anterior		Movimientos		Saldo Actual	
	Debe	Haber	Debe	Haber	Debe	Haber
DE COQUIMATLAN COLIMA FORTALECE 2 2017	0.01	0.00	0.00	0.00	0.01	0.00
BBAJIO 19878453 MUNICIPIO DE COQUIMATLAN COLIMA PROAGUA 2017 APARURAL	23,804.43	0.00	0.20	0.00	23,804.63	0.00
BBAJIO 19878222 MUNICIPIO DE COQUIMATLAN COLIMA PROAGUA 2017 APAUR	112,170.98	0.00	0.19	0.00	112,171.17	0.00
BBAJIO 19394378 MUNICIPIO DE COQUIMATLAN COLIMA 3X1 PARA MIGRANTES 2017	129,123.88	0.00	62.79	0.00	129,186.67	0.00
BAJIO 020805289 MUNICIPIO DE COQUIMATLAN FORTAMUN 2018	3,291.93	0.00	1.54	0.00	3,293.47	0.00
BAJIO 020805008 MUNICIPIO DE COQUIMATLAN FAIS 2018	337,522.36	0.00	158.07	0.00	337,680.43	0.00
BAJIO 21530035 MUNICIPIO DE COQUIMATLAN COLIMA FONDO DE PROYECTOS DE DESARROLLO REGIONAL 2018	1,778,439.33	0.00	14.83	0.00	1,778,454.16	0.00
BAJIO 24050783 FORTAMUN 2019	374,685.30	0.00	3.12	0.00	374,688.42	0.00
BAJIO 25241191 PROAGUA APUAR 2019	33,387.72	0.00	0.28	0.00	33,388.00	0.00
BAJIO 25241076 MUNICIPIO DE COQUIMATLAN COLIMA PROAGUA 2019 APARTADO URBANO RECURSO FEDERAL	47,630.79	0.00	0.40	0.00	47,631.19	0.00
BAJIO 25241290 MUNICIPIO DE COQUIMATLAN PROAGUA 2019 RURAL REC FEDERACILES	6,647.41	0.00	0.06	0.00	6,647.47	0.00
BAJIO 025859687 MUNICIPIO DE COQUIMATLAN COLIMA INSTITUTO DE LAS MUJERES 2019	32,993.98	0.00	0.28	0.00	32,994.26	0.00
BAJIO 27414903 FORTAMUN 2020	2,349,833.48	0.00	19.58	0.00	2,349,853.06	0.00
BAJIO 27414572 FAIS 2020	61,151.63	0.00	0.51	0.00	61,152.14	0.00
BAJIO 29049301 MUNICIPIO DE COQUIMATLAN COLIMA PROAGUA 2020 MUNICIPAL	31,697.00	0.00	14.85	0.00	31,711.85	0.00




# MUNICIPIO DE COQUIMATLAN, COL.

Sistema Integral de Contabilidad Gubernamental

## ANALISIS DE SALDOS CONTABLES


DEL 1 DE ABRIL AL 30 DE ABRIL DE 2024

Descripción	Saldo Anterior		Movimientos		Saldo Actual		Haber
	Debe	Haber	Debe	Haber	Debe	Haber	
BAJO 029049202 MUNICIPIO DE COQUIMATLAN COL PROAGUA APARJURAL 2020 FEDERAL	17,253.86	0.00	8.08	0.00	17,261.94	0.00	0.00
BAJO 30647259 MUNICIPIO DE COQUIMATLAN FIAS 2021	52,260.01	0.00	0.44	0.00	52,260.45	0.00	0.00
BAJO 30647051 MUNICIPIO DE COQUIMATLAN FORTAMUN 2021	615,895.92	0.00	5.31	0.00	615,901.23	0.00	0.00
BAJO 20865499 ESPECIFICA Y PRODUCTIVA FAIP 2014	10,112.79	0.00	4.74	0.00	10,117.53	0.00	0.00
BAJO 34750935 MUNICIPIO DE COQUIMATLAN FORTAMUN 2022	0.00	83,470.76	0.00	0.00	0.00	83,470.76	0.00
BAJO 34751057 MUNICIPIO DE COQUIMATLAN FAIS 2022	72,248.89	0.00	0.60	0.00	72,249.49	0.00	0.00
BAJO 37375953 PROAGUA FEDERAL 2022	6,912.50	0.00	0.06	0.00	6,912.56	0.00	0.00
BAJO 38566964 MUNICIPIO DE COQUIMATLAN FAIS 2023	63,233.42	0.00	0.53	0.00	63,233.95	0.00	0.00
BAJO 38566626 MUNICIPIO DE COQUIMATLAN FORTAMUN 2023	3.93	0.00	0.00	0.00	3.93	0.00	0.00
BAJO 040201618 PROAGUA FEDERAL 2023	0.22	0.00	0.00	0.22	0.00	0.00	0.00
BAJO 42547299 MUNICIPIO DE COQUIMATLAN FAIS 2024	8,738,456.67	0.00	39.94	8,846,520.42	0.00	108,023.81	0.00
BAJO 42546770 MUNICIPIO DE COQUIMATLAN FORTAMUN 2024	1,721,623.38	0.00	1,671,023.66	1,543,353.78	1,849,293.26	0.00	0.00
<b>OTROS RECURSOS</b>	<b>4,361,314.43</b>	<b>0.00</b>	<b>1,531,578.02</b>	<b>126,176.26</b>	<b>5,766,716.19</b>	<b>0.00</b>	<b>0.00</b>
HSBC 4046550554 AHORRO	0.00	24,043.56	0.00	0.00	0.00	24,043.56	0.00
BAJO 8853483 FAIS-BANOBRA 2013	4,385,357.99	0.00	1,531,578.02	126,176.26	5,790,759.75	0.00	0.00
HSBC INTERESES FAIS	0.00	1,572.51	0.00	0.00	0.00	1,572.51	0.00
HSBC INVERSION FAIS	1,572.51	0.00	0.00	0.00	1,572.51	0.00	0.00
<b>DEPOSITOS DE FONDOS DE TERCEROS EN GARANTÍA Y/O ADMINISTRACIÓN</b>	<b>11,990.50</b>	<b>0.00</b>	<b>0.00</b>	<b>0.00</b>	<b>11,990.50</b>	<b>0.00</b>	<b>0.00</b>
<b>DEPOSITOS DE FONDOS DE TERCEROS EN GARANTÍA</b>	<b>11,990.50</b>	<b>0.00</b>	<b>0.00</b>	<b>0.00</b>	<b>11,990.50</b>	<b>0.00</b>	<b>0.00</b>
FLORENCIO LARIOS GAYTAN S.A DE C.V.	15,000.00	0.00	0.00	0.00	15,000.00	0.00	0.00
SRIA. DESARROLLO RURAL	2,000.00	0.00	0.00	0.00	2,000.00	0.00	0.00
IKON COPIROYAL S.A. DE C.V.	977.50	0.00	0.00	0.00	977.50	0.00	0.00



**MUNICIPIO DE COQUIMATLAN, COL.**  
 Sistema Integral de Contabilidad Gubernamental  
**ANALISIS DE SALDOS CONTABLES**  
**DEL 1 DE ABRIL AL 30 DE ABRIL DE 2024**


Descripción	Saldo Anterior		Movimientos		Saldo Actual	
	Debe	Haber	Debe	Haber	Debe	Haber
COMISION FEDERAL DE ELECTRICIDAD	748.00	0.00	0.00	0.00	748.00	0.00
PTLAR ORTIZ MARQUEZ	0.00	6,735.00	0.00	0.00	0.00	6,735.00
<b>DERECHOS A RECIBIR EFECTIVO O EQUIVALENTES</b>	<b>22,193,652.52</b>	<b>0.00</b>	<b>273,775.27</b>	<b>252,842.15</b>	<b>22,214,585.64</b>	<b>0.00</b>
<b>CUENTAS POR COBRAR A CORTO PLAZO</b>	<b>1,763,362.08</b>	<b>0.00</b>	<b>170,930.24</b>	<b>160,854.12</b>	<b>1,773,438.20</b>	<b>0.00</b>
<b>CUENTAS POR COBRAR A EMPLEADOS Y FUNCIONARIOS</b>	<b>1,763,362.08</b>	<b>0.00</b>	<b>170,930.24</b>	<b>160,854.12</b>	<b>1,773,438.20</b>	<b>0.00</b>
<b>CUENTAS POR COBRAR DE INTEGRANTES DEL CABILDO</b>	<b>358,955.50</b>	<b>0.00</b>	<b>66,430.24</b>	<b>52,617.08</b>	<b>372,768.66</b>	<b>0.00</b>
OSCAR ORTIZ PADILLA	19,000.01	0.00	10,000.00	1,000.00	28,000.01	0.00
VERÓNICA ÁNGEL RAYAS	1,000.00	0.00	0.00	0.00	1,000.00	0.00
JOSE ANTONIO ALCARAZ ROBLES	51,550.00	0.00	0.00	600.00	50,950.00	0.00
SUSANA LETICIA HDEZ. RODRIGUEZ	8,380.00	0.00	0.00	0.00	8,380.00	0.00
SUSANA MARICELA VAZQUEZ RAMOS	2,850.00	0.00	0.00	0.00	2,850.00	0.00
ELIZABETH PEÑUÑURI GALVAN	4,000.00	0.00	0.00	0.00	4,000.00	0.00
ALEJANDRO CEBALLOS QUIROZ	7,180.00	0.00	0.00	0.00	7,180.00	0.00
SERGIO ALEJANDRO POLANCO CABELLOS	0.00	8,000.00	0.00	0.00	0.00	8,000.00
AMED JASAM TOSCANO LARIOS	15,063.00	0.00	0.00	0.00	15,063.00	0.00
CAIN HERIBERTO DIAZ MORFIN	418.80	0.00	0.00	0.00	418.80	0.00
ENRIQUE LÓPEZ OCHOA	30,600.00	0.00	0.00	0.00	30,600.00	0.00
ELISA DECENA MENDEZ	7,500.00	0.00	0.00	0.00	7,500.00	0.00
MA. TRINIDAD ROSALES RODRIGUEZ	2,200.00	0.00	5,000.00	600.00	6,600.00	0.00
JOSE TRINIDAD AGUILAR CONTRERAS	3,500.00	0.00	0.00	1,000.00	2,500.00	0.00
PABLO FRANCISCO ARECHIGA OCHOA	1,000.00	0.00	0.00	0.00	1,000.00	0.00
ROBERTO ESPINOZA MORFIN	6,000.00	0.00	0.00	0.00	6,000.00	0.00
VERONICA CALVARIO MONTAÑO	0.00	0.58	0.00	0.00	0.00	0.58
MARCO ANTONIO ESPÍRITU ISORDIA	9,999.95	0.00	0.00	0.00	9,999.95	0.00
J JESUS MEDINA SALCEDO	4,000.00	0.00	0.00	0.00	4,000.00	0.00
SOFIA CANDELARIA LOPEZ	12,000.00	0.00	0.00	0.00	12,000.00	0.00



MUNICIPIO DE COQUIMATLAN, COL.  
Sistema Integral de Contabilidad Gubernamental  
ANALISIS DE SALDOS CONTABLES  
DEL 1 DE ABRIL AL 30 DE ABRIL DE 2024


Descripción	Saldo Anterior		Movimientos		Saldo Actual	
	Debe	Haber	Debe	Haber	Debe	Haber
SAUCEDO						
SERGIO ANAIN DUEÑAS MANZO	0.00	0.04	0.00	0.00	0.00	0.04
JOSE ALFREDO DIAZ ESPINOZA	500.00	0.00	0.00	0.00	500.00	0.00
MARIA RUIZ ROSALES	7,000.00	0.00	6,416.26	6,416.26	7,000.00	0.00
DORIAN OMAR ROSALES COBIAN	14,000.00	0.00	0.00	4,000.00	10,000.00	0.00
DIAZ DECENA AARON SINAI	21,022.37	0.00	0.00	10,786.84	10,235.53	0.00
GUILLERMINA ESCOBAR ALVAREZ	22,800.00	0.00	0.00	3,600.00	19,200.00	0.00
MARIA BETEL VELASCO OCHOA	20,000.00	0.00	0.00	2,000.00	18,000.00	0.00
GERARDO ANTONIO VALLEJO GOMEZ	19,508.59	0.00	0.00	1,000.00	18,508.59	0.00
KARINA GUADALUPE SALAZAR CHAVEZ	20,000.00	0.00	0.00	0.00	20,000.00	0.00
LORENA ILIANA SANCHEZ SANCHEZ	0.00	116.60	0.00	0.00	0.00	116.60
HECTOR ALEJANDRO VEGA MORILLON	34,000.00	0.00	0.00	6,000.00	28,000.00	0.00
JUAN JOSE CORONA GOMEZ	8,000.00	0.00	0.00	2,000.00	6,000.00	0.00
GUSTAVO ADOLFO CARRILLO TOPETE	4,000.00	0.00	0.00	1,000.00	3,000.00	0.00
MARTIN DIMAS ZAMORA	10,000.00	0.00	6,000.00	1,000.00	15,000.00	0.00
RENE OROZCO CALVARIO	0.00	0.00	5,000.00	0.00	5,000.00	0.00
KAREN GUADALUPE RAMIREZ MONTES	0.00	0.00	2,913.98	2,913.98	0.00	0.00
JUAN VAZQUEZ ROMERO	0.00	0.00	11,100.00	8,700.00	2,400.00	0.00
MARIA SILVIA CARO VILLA	0.00	0.00	20,000.00	0.00	20,000.00	0.00
<b>CUENTAS POR COBRAR DE FUNCIONARIOS</b>	<b>380,552.61</b>	<b>0.00</b>	<b>10,000.00</b>	<b>27,500.00</b>	<b>363,052.61</b>	<b>0.00</b>
MICHEL RAMOS RAMON ALEJANDRO	1,327.61	0.00	0.00	0.00	1,327.61	0.00
SANDRO JAVIER VIERA QUIROZ	6,126.55	0.00	0.00	0.00	6,126.55	0.00
GUTIERREZ MORALES MARCELINO	8,500.00	0.00	0.00	1,000.00	7,500.00	0.00
AGUSTIN GEORGE GALLARDO	76,000.00	0.00	0.00	0.00	76,000.00	0.00
MA. CARMEN VARGAS CALVARIO	20,000.00	0.00	0.00	0.00	20,000.00	0.00
RUVALCABA VEGA MIRNA LORENA	4,468.01	0.00	0.00	0.00	4,468.01	0.00
CONTRERAS ORTEGA PORFIRIO	4,500.00	0.00	0.00	500.00	4,000.00	0.00
GALLARDO OSORIO MIGUEL	400.00	0.00	0.00	0.00	400.00	0.00
ARTURO DE JESUS GAMA	3,000.00	0.00	0.00	0.00	3,000.00	0.00






**MUNICIPIO DE COQUIMATLAN, COL.**  
Sistema Integral de Contabilidad Gubernamental  
**ANALISIS DE SALDOS CONTABLES**  
**DEL 1 DE ABRIL AL 30 DE ABRIL DE 2024**

Descripción	Saldo Anterior		Movimientos		Saldo Actual		Haber
	Debe	Haber	Debe	Haber	Debe	Haber	
MIGUEL ANGEL ARAIZA BENTURA	6,000.00	0.00	0.00	0.00	6,000.00	0.00	
FLORENCIO LOPEZ CARDENAS	1,000.00	0.00	0.00	0.00	1,000.00	0.00	
MARGARITO MARTINEZ AYALA	27,687.01	0.00	0.00	0.00	27,687.01	0.00	
RUBEN DIAZ FARIAS	5,000.00	0.00	0.00	0.00	5,000.00	0.00	
CORDOVA UREÑA JOSE ANTONIO	0.00	0.00	10,000.00	1,000.00	9,000.00	0.00	
JOSE ERNESTO HERNANDEZ LARIOS	2,599.93	0.00	0.00	0.00	2,599.93	0.00	
SAMUEL MUÑOZ GUERRERO	7,470.73	0.00	0.00	0.00	7,470.73	0.00	
MARIA DEL CARMEN ROSALES CARRILLO	2,000.00	0.00	0.00	0.00	2,000.00	0.00	
RAMIRO TOSCANO SANCHEZ	1,750.00	0.00	0.00	0.00	1,750.00	0.00	
MARIA ELENA ESPINOZA DENIZ	4,461.06	0.00	0.00	0.00	4,461.06	0.00	
ROSALBA PADILLA GÓMEZ	2,200.00	0.00	0.00	0.00	2,200.00	0.00	
JHONATHAN JOHEL ZULLUAGA ORTIZ	450.00	0.00	0.00	0.00	450.00	0.00	
JOSE REMIGIO JUAREZ LEON	2,000.00	0.00	0.00	0.00	2,000.00	0.00	
LUIS ENRIQUE SANDOVAL MENDOZA	6,000.00	0.00	0.00	0.00	6,000.00	0.00	
SUAREZ CORTES LUIS MIGUEL	2,000.00	0.00	0.00	0.00	2,000.00	0.00	
JOSE LUIS LEON BALTAR	8,500.00	0.00	0.00	1,000.00	7,500.00	0.00	
CRUZ MAGAÑA EDSON FELIPE	0.00	500.00	0.00	0.00	0.00	500.00	
JAIME HUMBERTO MUÑOZ RODRÍGUEZ	10,000.00	0.00	0.00	0.00	10,000.00	0.00	
GREGORIO ESPINOZA DENIZ	42,499.98	0.00	0.00	0.00	42,499.98	0.00	
PEREDIA MEDINA MARGARITO	736.94	0.00	0.00	0.00	736.94	0.00	
GUSTAVO OROZCO REYES	1,974.79	0.00	0.00	0.00	1,974.79	0.00	
JOSEFINA RUIZ CHAVEZ	5,400.00	0.00	0.00	600.00	4,800.00	0.00	
VALENCIA UVAY ALICIA	2,100.00	0.00	0.00	600.00	1,500.00	0.00	
RAUL MUÑOZ MORALES	2,500.00	0.00	0.00	1,000.00	1,500.00	0.00	
SALAMANCA PASCACIO JOAQUIN	90,000.00	0.00	0.00	18,000.00	72,000.00	0.00	
GARCIA DENIZ MARIA DE JESUS	7,000.00	0.00	0.00	1,000.00	6,000.00	0.00	
CARRILLO BAUTISTA VICTOR ORLANDO	2,800.00	0.00	0.00	800.00	2,000.00	0.00	
CARRILLO RUIZ RUBEN	12,000.00	0.00	0.00	2,000.00	10,000.00	0.00	
PEDRO FIGUEROA VARGAS	600.00	0.00	0.00	0.00	600.00	0.00	
<b>CUENTAS POR COBRAR DE</b>	<b>503,361.94</b>	<b>0.00</b>	<b>78,000.00</b>	<b>54,637.04</b>	<b>526,724.90</b>	<b>0.00</b>	




**MUNICIPIO DE COQUIMATLAN, COL.**  
Sistema Integral de Contabilidad Gubernamental  
**ANALISIS DE SALDOS CONTABLES**  
**DEL 1 DE ABRIL AL 30 DE ABRIL DE 2024**

Descripción	Saldo Anterior		Movimientos		Saldo Actual		Haber
	Debe	Haber	Debe	Haber	Debe	Haber	
<b>TRABAJADORES SINDICALIZADOS</b>							
SILVIA MEJIA NAVARRO	22,000.00	0.00	13,000.00	2,000.00	33,000.00	0.00	0.00
ROSA EVELIA LARIOS NAVARRO	14,000.00	0.00	0.00	4,000.00	10,000.00	0.00	0.00
SALVADOR MONTAÑO GUZMAN	11,400.00	0.00	0.00	600.00	10,800.00	0.00	0.00
BAUDELIA HERNANDEZ CRUZ	0.00	0.15	0.00	0.00	0.00	0.15	0.00
ANA MARIBEL RAMIREZ ROSALES	0.00	0.03	0.00	0.00	0.00	0.03	0.00
ARTURO SERAFIN HERNANDEZ SANTANA	0.00	15,000.00	25,000.00	250.00	9,750.00	0.00	0.00
HUGO CARDENAS GONZALEZ	0.01	0.00	0.00	0.00	0.01	0.00	0.00
RAMON MANZO ROSALES	8,063.11	0.00	0.00	0.00	8,063.11	0.00	0.00
ROSARIO YAZMIN RINCON DELGADO	15,000.00	0.00	0.00	0.00	15,000.00	0.00	0.00
GLORIA MELCHOR FLORES	0.21	0.00	0.00	0.00	0.21	0.00	0.00
IRMA CRISTINA ROCHA CARBAJAL	0.00	0.05	0.00	0.00	0.00	0.05	0.00
OCHOA GUTIERREZ OSWALDO MANUEL	6,000.01	0.00	0.00	0.00	6,000.01	0.00	0.00
RIGOBERTO CASTRO CASTAÑEDA	20,000.00	0.00	0.00	8,000.00	12,000.00	0.00	0.00
JUAN FRANCISCO PEREZ GALLARDO	10,800.00	0.00	10,000.00	800.00	20,000.00	0.00	0.00
HERNANDEZ LOPEZ ARTURO	34,383.22	0.00	0.00	1,000.00	33,383.22	0.00	0.00
JUAN VAZQUEZ TEODORO	6,000.00	0.00	0.00	0.00	6,000.00	0.00	0.00
PATRICIA DELGADO CARRILLO	6,992.00	0.00	0.00	0.00	6,992.00	0.00	0.00
ESPINOZA TORRES CANDELARIO	16,000.00	0.00	0.00	500.00	15,500.00	0.00	0.00
MA. DEL ROSARIO SOTO RODRIGUEZ	64,133.80	0.00	0.00	10,137.04	53,996.76	0.00	0.00
POLANCO LARIOS JESUS CANDELARIO	14,000.00	0.00	0.00	4,000.00	10,000.00	0.00	0.00
PIZANO ANGUIANO J GUADALUPE	0.02	0.00	0.00	0.00	0.02	0.00	0.00
ARTURO SERAFIN HERNANDEZ SANTANA	15,000.00	0.00	0.00	15,000.00	0.00	0.00	0.00
JOSE ANTONIO GUZMAN ZUÑIGA	8,000.00	0.00	10,000.00	750.00	17,250.00	0.00	0.00
JOSE GUADALUPE BENAVIDES FLORIAN	7,166.00	0.00	0.00	0.00	7,166.00	0.00	0.00
RAUL DECENA CALVARIO	10,000.00	0.00	0.00	0.00	10,000.00	0.00	0.00
CERVANTES COBIAN ENRIQUE	8,875.00	0.00	0.00	750.00	8,125.00	0.00	0.00




MUNICIPIO DE COQUIMATLAN, COL.  
Sistema Integral de Contabilidad Gubernamental  
ANALISIS DE SALDOS CONTABLES  
DEL 1 DE ABRIL AL 30 DE ABRIL DE 2024

Descripción	Saldo Anterior		Movimientos		Saldo Actual		Haber
	Debe	Haber	Debe	Haber	Debe	Haber	
ALEJANDRO							
CARLOS ALBERTO GUTIERREZ ZEPEDA	5,302.03	0.00	0.00	750.00	4,552.03	0.00	0.00
FLORA MIREYA UREÑA JARA	52,896.29	0.00	0.00	0.00	52,896.29	0.00	0.00
BEATRIZ ADRIANA RAMIREZ PADILLA	2,816.68	0.00	0.00	0.00	2,816.68	0.00	0.00
ARTURO RANGEL RUIZ	2,000.00	0.00	0.00	0.00	2,000.00	0.00	0.00
KARINA MARISOL HEREDIA GUZMAN	4,731.72	0.00	0.00	0.00	4,731.72	0.00	0.00
ROBERTO CARLOS EPINOZA MORFIN	6,000.00	0.00	0.00	0.00	6,000.00	0.00	0.00
LUIS NOE DENIZ ROSALES	600.00	0.00	0.00	0.00	600.00	0.00	0.00
JESUS MOJICA LOPEZ	57,500.00	0.00	0.00	0.00	57,500.00	0.00	0.00
VIRGINIA MEZA NAVA	6,000.00	0.00	0.00	0.00	6,000.00	0.00	0.00
GIOVANNI ALEJANDRO ESTRADA ISLAS	25,000.00	0.00	0.00	0.00	25,000.00	0.00	0.00
LUIS ENRIQUE POLANCO GUTIERREZ	16,250.00	0.00	0.00	2,500.00	13,750.00	0.00	0.00
MACIAS JORGE ALEJANDRO	8,500.00	0.00	0.00	0.00	8,500.00	0.00	0.00
JUAN HERIBERTO DELGADO LARIOS	0.00	476.59	0.00	0.00	0.00	476.59	0.00
JOSE IGNACIO DIAZ CHAVIRA	0.00	71.34	0.00	0.00	0.00	71.34	0.00
JACOBO FRANCISCO GERARDO	500.00	0.00	0.00	0.00	500.00	0.00	0.00
JOSE GUADALUPE LOPEZ BENAVIDES	14,000.00	0.00	0.00	1,000.00	13,000.00	0.00	0.00
UREÑA MEJIA DIANA MAGDALENA	0.00	0.00	20,000.00	1,600.00	18,400.00	0.00	0.00
JOSE LUIS FRANCO TOPETE	19,000.00	0.00	0.00	1,000.00	18,000.00	0.00	0.00
<b>CUENTAS POR COBRAR DE POLICIAS</b>	<b>266,622.15</b>	<b>0.00</b>	<b>16,500.00</b>	<b>25,500.00</b>	<b>257,622.15</b>	<b>0.00</b>	<b>0.00</b>
JUAN ARIAS CERVANTES	7,282.71	0.00	0.00	0.00	7,282.71	0.00	0.00
ANGEL PIZANO HERNANDEZ	6,500.00	0.00	0.00	0.00	6,500.00	0.00	0.00
JULIO CESAR ALCARAZ RIVERA	1,328.56	0.00	0.00	0.00	1,328.56	0.00	0.00
RAYAS RAMOS LUCIANO HUMBERTO	199.98	0.00	0.00	0.00	199.98	0.00	0.00
MOLINA SALAZAR ESMERALDA	10,000.00	0.00	0.00	0.00	10,000.00	0.00	0.00
RAMON SERRATOS ANDRADE	5,502.33	0.00	0.00	0.00	5,502.33	0.00	0.00
JOSE GUZMAN FUERTE	8,295.98	0.00	0.00	0.00	8,295.98	0.00	0.00
JOSE MANUEL GUZMAN	4,601.41	0.00	0.00	0.00	4,601.41	0.00	0.00




**MUNICIPIO DE COQUIMATLAN, COL.**  
 Sistema Integral de Contabilidad Gubernamental  
**ANALISIS DE SALDOS CONTABLES**  
**DEL 1 DE ABRIL AL 30 DE ABRIL DE 2024**

Descripción	Saldo Anterior		Movimientos		Saldo Actual	
	Debe	Haber	Debe	Haber	Debe	Haber
CARRASCO						
LEONEL MENDOZA LEON	3,250.00	0.00	0.00	0.00	3,250.00	0.00
FRANCISCO MIGUEL MILANES JUAREZ	2,000.00	0.00	0.00	0.00	2,000.00	0.00
CORTES RIVERA GUMARO	2,500.00	0.00	0.00	0.00	2,500.00	0.00
ANGEL PIZANO HERNANDEZ	0.01	0.00	0.00	0.00	0.01	0.00
CELIA SHIRLEY FRANCO PIZANO	3,000.01	0.00	0.00	0.00	3,000.01	0.00
JUAN JESUS LOPEZ AGUILAR	5,285.32	0.00	0.00	0.00	5,285.32	0.00
MARTIN GALLARDO CRISTOBAL	1,250.00	0.00	0.00	0.00	1,250.00	0.00
EFREN RUELAS BARAJAS	600.00	0.00	0.00	0.00	600.00	0.00
SALOMON CAMPOS COBARRUBIAS	1,000.00	0.00	0.00	0.00	1,000.00	0.00
CESAR FIGUEROA CABRERA	3,500.00	0.00	6,000.00	500.00	9,000.00	0.00
JESUS SANTILLAN CHAVIRA	5,100.00	0.00	0.00	0.00	5,100.00	0.00
MARINA SUAREZ CORTES	4,000.00	0.00	0.00	2,000.00	2,000.00	0.00
JORGE FABIAN DE LA MORA TORRES	5,000.00	0.00	0.00	0.00	5,000.00	0.00
JANET GUADALUPE RODRIGUEZ PADILLA	5,000.00	0.00	0.00	0.00	5,000.00	0.00
SANTANA YAÑEZ WILLIAM GIOVANNI	13,101.83	0.00	0.00	0.00	13,101.83	0.00
GUTIERREZ LOPEZ PEDRO CESAR	0.00	0.60	0.00	0.00	0.00	0.60
MARCO ANTONIO PADILLA AVILA	5,966.20	0.00	0.00	0.00	5,966.20	0.00
RIVERA OLMOS JESUS	6,500.00	0.00	0.00	1,000.00	5,500.00	0.00
EVELIA HERNANDEZ RUIZ	10,000.00	0.00	0.00	0.00	10,000.00	0.00
MILANES JUAREZ HECTOR	1,000.00	0.00	0.00	0.00	1,000.00	0.00
GARCIA VARGAS DANIEL	1,000.00	0.00	0.00	0.00	1,000.00	0.00
CLAUDIA JANET ISLAS RESENDIZ	9,750.00	0.00	0.00	0.00	9,750.00	0.00
EFRAIN ESPINOZA MENDOZA	54.00	0.00	0.00	0.00	54.00	0.00
GUTIERREZ ISORDIA GUILLERMO	1,400.00	0.00	0.00	0.00	1,400.00	0.00
FERNANDO VILLAVICENCIO LUGO	5,000.00	0.00	0.00	0.00	5,000.00	0.00
JOSE MERCADO PLASCENCIA	0.00	0.36	0.00	0.00	0.00	0.36
GUSTAVO AVALOS ALTAMIRANO	35,000.00	0.00	0.00	0.00	35,000.00	0.00
ALAN FERNANDO CUEVA VEJAR	3,815.16	0.00	0.00	0.00	3,815.16	0.00
MIGUEL ANGEL VAZQUEZ QUEVEDO	500.00	0.00	0.00	0.00	500.00	0.00
DAVID TRINIDAD SAHAGUN SARMIENTA	2,336.09	0.00	0.00	0.00	2,336.09	0.00




**MUNICIPIO DE COQUIMATLAN, COL.**  
Sistema Integral de Contabilidad Gubernamental  
**ANALISIS DE SALDOS CONTABLES**  
**DEL 1 DE ABRIL AL 30 DE ABRIL DE 2024**

Descripción	Saldo Anterior		Movimientos		Saldo Actual		Haber
	Debe	Haber	Debe	Haber	Debe	Haber	
FRANCISCO JAVIER BRIZUELA MIRANDA	322.40	0.00	0.00	0.00	322.40	0.00	0.00
PEDRO BRIZUELA MIRANDA	1,578.03	0.00	0.00	0.00	1,578.03	0.00	0.00
HUMBERTO GUERRERO MORALES	630.16	0.00	0.00	0.00	630.16	0.00	0.00
RUIZ GEORGE LUIS ENRIQUE	0.00	0.00	7,000.00	1,000.00	6,000.00	0.00	0.00
DIEGO ARMANDO CORTES COVARRUBIAS	3,500.00	0.00	3,500.00	7,000.00	0.00	0.00	0.00
JOSE FLORENCIO ALVAREZ MANCILLA	297.79	0.00	0.00	0.00	297.79	0.00	0.00
JESUS OROZCO MORENO	24,000.00	0.00	0.00	2,400.00	21,600.00	0.00	0.00
MIREYA CALVARIO MONTAÑO	8,500.00	0.00	0.00	1,000.00	7,500.00	0.00	0.00
AVALOS ALTAMIRANO J JESUS	17,222.20	0.00	0.00	0.00	17,222.20	0.00	0.00
LANDIN PIZANO AARON OSWALDO	5,500.00	0.00	0.00	1,000.00	4,500.00	0.00	0.00
AGUILAR REGLA CARLOS ALEJANDRO	0.00	147.06	0.00	0.00	0.00	147.06	0.00
CYNTHIA ELPIDIA BARRAGAN RODRIGUEZ	4,000.00	0.00	0.00	2,000.00	2,000.00	0.00	0.00
RUBEN EMMANUEL RAMOS HERNANDEZ	4,000.00	0.00	0.00	2,000.00	2,000.00	0.00	0.00
LUIS HUMBERTO SANDOVAL LOPEZ	3,000.00	0.00	0.00	3,000.00	0.00	0.00	0.00
FERNANDO DAVID LANDERO GUTIERREZ	2,100.00	0.00	0.00	600.00	1,500.00	0.00	0.00
DIAZ MONTOY SENDY JUDITH	5,500.00	0.00	0.00	1,000.00	4,500.00	0.00	0.00
JULIANA MOLINA CAMACHO	6,000.00	0.00	0.00	1,000.00	5,000.00	0.00	0.00
<b>CUENTAS POR COBRAR DE DELEGACION</b>	<b>203,234.70</b>	<b>0.00</b>	<b>0.00</b>	<b>600.00</b>	<b>202,634.70</b>	<b>0.00</b>	<b>0.00</b>
J. ROSARIO GALARZA RAMIREZ	499.97	0.00	0.00	0.00	499.97	0.00	0.00
ALFREDO OROZCO HERNANDEZ	932.61	0.00	0.00	0.00	932.61	0.00	0.00
MARIA PLONEDA OROZCO	183,025.17	0.00	0.00	0.00	183,025.17	0.00	0.00
JOSE VICTOR MORAN LOPEZ	10,000.00	0.00	0.00	0.00	10,000.00	0.00	0.00
PEDRO SALOME GALARZA FLORES	2,700.00	0.00	0.00	600.00	2,100.00	0.00	0.00
ALFREDO OROZCO HERNANDEZ	6,076.95	0.00	0.00	0.00	6,076.95	0.00	0.00
<b>CUENTAS POR COBRAR REINSTALADOS</b>	<b>9,000.00</b>	<b>0.00</b>	<b>0.00</b>	<b>0.00</b>	<b>9,000.00</b>	<b>0.00</b>	<b>0.00</b>
PEDRO GALARZA FLOREZ	1,000.00	0.00	0.00	0.00	1,000.00	0.00	0.00
EDIVALDO ROSALES RICARTE	8,000.00	0.00	0.00	0.00	8,000.00	0.00	0.00




**MUNICIPIO DE COQUIMATLAN, COL.**  
 Sistema Integral de Contabilidad Gubernamental  
**ANALISIS DE SALDOS CONTABLES**  
**DEL 1 DE ABRIL AL 30 DE ABRIL DE 2024**

Descripción	Saldo Anterior		Movimientos		Saldo Actual		Haber
	Debe	Haber	Debe	Haber	Debe	Haber	
<b>CUENTAS POR COBRAR EMPLEADOS DEL DIF</b>	<b>41,635.18</b>	<b>0.00</b>	<b>0.00</b>	<b>0.00</b>	<b>41,635.18</b>	<b>0.00</b>	<b>0.00</b>
AGUILAR CASTILLO RAUL	41,635.18	0.00	0.00	0.00	41,635.18	0.00	0.00
<b>DEUDORES DIVERSOS POR COBRAR A CORTO PLAZO</b>	<b>845,416.82</b>	<b>0.00</b>	<b>0.00</b>	<b>0.00</b>	<b>845,416.82</b>	<b>0.00</b>	<b>0.00</b>
<b>DEUDORES DIVERSOS POR RESPONSABILIDADES DE FUNCIONARIOS Y EMPLEADOS</b>	<b>41,072.74</b>	<b>0.00</b>	<b>0.00</b>	<b>0.00</b>	<b>41,072.74</b>	<b>0.00</b>	<b>0.00</b>
PEDRO SALOME GALARZA FLORES	3,889.93	0.00	0.00	0.00	3,889.93	0.00	0.00
MICHEL RAMOS RAMON ALEJANDRO	14,500.01	0.00	0.00	0.00	14,500.01	0.00	0.00
MARIA PLONEDA OROZCO	3,000.00	0.00	0.00	0.00	3,000.00	0.00	0.00
RIGOBERTO CHAVIRA VAZQUEZ	3,500.00	0.00	0.00	0.00	3,500.00	0.00	0.00
JAVIER GEORGE OROZCO	0.00	2,017.21	0.00	0.00	0.00	2,017.21	0.00
JESUS CANDELARIO POLANCO LARIOS	200.00	0.00	0.00	0.00	200.00	0.00	0.00
MOLINA SALAZAR ESMERALDA	2,000.01	0.00	0.00	0.00	2,000.01	0.00	0.00
J. GUADALUPE MENDEZ JALOMO	3,000.00	0.00	0.00	0.00	3,000.00	0.00	0.00
OSCAR ORTIZ PADILLA	13,000.00	0.00	0.00	0.00	13,000.00	0.00	0.00
<b>DEUDORES DIVERSOS POR GASTOS A COMPROBAR</b>	<b>631,188.51</b>	<b>0.00</b>	<b>0.00</b>	<b>0.00</b>	<b>631,188.51</b>	<b>0.00</b>	<b>0.00</b>
SALVADOR MONTAÑO GUZMAN	39,100.26	0.00	0.00	0.00	39,100.26	0.00	0.00
MICHEL RAMOS RAMON ALEJANDRO	89,608.60	0.00	0.00	0.00	89,608.60	0.00	0.00
ROSALES ACOSTA SILVIA	7,600.00	0.00	0.00	0.00	7,600.00	0.00	0.00
ZENAIDO HERNANDEZ ESTRADA	8,805.07	0.00	0.00	0.00	8,805.07	0.00	0.00
AGUILA DELGADO EDGAR ELEAZAR	6,347.59	0.00	0.00	0.00	6,347.59	0.00	0.00
NESTOR LOPEZ GONZALEZ	51.97	0.00	0.00	0.00	51.97	0.00	0.00
RAMON NAVARRO OSORIO	5,700.00	0.00	0.00	0.00	5,700.00	0.00	0.00
JUAN CARLOS DECENA MENDEZ	670.02	0.00	0.00	0.00	670.02	0.00	0.00
JOSE GUADALUPE RIOS LARIOS	0.02	0.00	0.00	0.00	0.02	0.00	0.00
FLORENCIO LOPEZ CARDENAS	2,510.00	0.00	0.00	0.00	2,510.00	0.00	0.00
SALVADOR FUENTES PEDROZA	13,352.60	0.00	0.00	0.00	13,352.60	0.00	0.00
KARINA GUADALUPE SALAZAR CHAVEZ	108,935.19	0.00	0.00	0.00	108,935.19	0.00	0.00
SERGIO ALEJANDRO POLANCO CABELLOS	0.00	1,854.31	0.00	0.00	0.00	1,854.31	0.00
MARIA NEGRETE GAITAN	25,000.00	0.00	0.00	0.00	25,000.00	0.00	0.00
ORTEGA VILLASEÑOR JOSE LUCAS	23,598.87	0.00	0.00	0.00	23,598.87	0.00	0.00



MUNICIPIO DE COQUIMATLAN, COL.  
Sistema Integral de Contabilidad Gubernamental  
ANALISIS DE SALDOS CONTABLES  
DEL 1 DE ABRIL AL 30 DE ABRIL DE 2024


Descripción	Saldo Anterior		Movimientos		Saldo Actual	
	Debe	Haber	Debe	Haber	Debe	Haber
PEDRO FABIAN CASTILLO VALDEZ	31,302.42	0.00	0.00	0.00	31,302.42	0.00
ALEJANDRO CEBALLOS QUIROZ	33.12	0.00	0.00	0.00	33.12	0.00
ROBERTO ESPINOZA MORFIN	15,808.00	0.00	0.00	0.00	15,808.00	0.00
MENDEZ GONZALEZ OCTAVIO	2,000.00	0.00	0.00	0.00	2,000.00	0.00
FLORA MIREYA UREÑA JARA	0.00	0.20	0.00	0.00	0.00	0.20
OCTAVIO MENDEZ GONZALEZ	0.00	14,052.00	0.00	0.00	0.00	14,052.00
KARINA MARISOL HEREDIA GUZMAN	48,364.50	0.00	0.00	0.00	48,364.50	0.00
RAMIRO TOSCANO SANCHEZ	6,387.00	0.00	0.00	0.00	6,387.00	0.00
PEDRO SALOME GALARZA FLORES	825.00	0.00	0.00	0.00	825.00	0.00
CORTES POLANCO ERNESTO	3,103.00	0.00	0.00	0.00	3,103.00	0.00
MACIAS JORGE ALEJANDRO	8,300.00	0.00	0.00	0.00	8,300.00	0.00
HECTOR MARTINEZ BENITEZ	7,848.00	0.00	0.00	0.00	7,848.00	0.00
LINO CASTELLANOS ORLANDO	93,913.52	0.00	0.00	0.00	93,913.52	0.00
JESUS LOPEZ GARCIA	11,301.85	0.00	0.00	0.00	11,301.85	0.00
JOSE IGNACIO GONZALEZ CARRILLO	500.00	0.00	0.00	0.00	500.00	0.00
PIZANO PEREZ MAYRA CITLALI	77,052.52	0.00	0.00	0.00	77,052.52	0.00
EUGENIA MARGARITA JIMENEZ COBIAN	2,057.90	0.00	0.00	0.00	2,057.90	0.00
ESTEBAN AVALOS VAZQUEZ	3,500.00	0.00	0.00	0.00	3,500.00	0.00
J INES ROSALES QUINTERO	1,000.00	0.00	0.00	0.00	1,000.00	0.00
FERNANDO RAUL ARIAS DUENAS	560.00	0.00	0.00	0.00	560.00	0.00
JOSE GUADALUPE BENAVIDES FLORIAN	1,958.00	0.00	0.00	0.00	1,958.00	0.00
<b>OTROS DEUDORES DIVERSOS</b>	<b>173,155.57</b>	<b>0.00</b>	<b>0.00</b>	<b>0.00</b>	<b>173,155.57</b>	<b>0.00</b>
AVILA CAPRISTO GILBERTO	4,196.92	0.00	0.00	0.00	4,196.92	0.00
HERNANDEZ BARREDA J. CRUZ	4,196.92	0.00	0.00	0.00	4,196.92	0.00
HERNANDEZ BARREDA J. FRANCISCO	8,393.89	0.00	0.00	0.00	8,393.89	0.00
MARTINEZ ORTEGA NORMA LORENA	5,241.47	0.00	0.00	0.00	5,241.47	0.00
CASTILLO MENDEZ ELIAS ALBERTO	8,215.72	0.00	0.00	0.00	8,215.72	0.00
PADILLA SANDOVAL PEDRO	7,499.48	0.00	0.00	0.00	7,499.48	0.00
BRIZUELA MIRANDA FRANCISCO	2,855.58	0.00	0.00	0.00	2,855.58	0.00
SALVADOR CEJA CHAVIRA	8,999.77	0.00	0.00	0.00	8,999.77	0.00
RENE TEJADA DENIZ	2,499.79	0.00	0.00	0.00	2,499.79	0.00
MA ELVA MEZA NAVA	3,000.00	0.00	0.00	0.00	3,000.00	0.00



**MUNICIPIO DE COQUIMATLAN, COL.**  
Sistema Integral de Contabilidad Gubernamental  
**ANALISIS DE SALDOS CONTABLES**  
**DEL 1 DE ABRIL AL 30 DE ABRIL DE 2024**


Descripción	Saldo Anterior		Movimientos		Saldo Actual	
	Debe	Haber	Debe	Haber	Debe	Haber
LUCIANO RAYAS RAMOS	2,800.00	0.00	0.00	0.00	2,800.00	0.00
VICTOR SAUCEDO NUÑEZ	1,500.00	0.00	0.00	0.00	1,500.00	0.00
ERNESTINA RAMOS CASTILLO	1,799.87	0.00	0.00	0.00	1,799.87	0.00
MARIA LOPEZ MORENO	1,799.86	0.00	0.00	0.00	1,799.86	0.00
BELINDA HERNANDEZ CHINA	2,949.01	0.00	0.00	0.00	2,949.01	0.00
BERTHA VALENCIA MORALES	2,000.00	0.00	0.00	0.00	2,000.00	0.00
JOSE LUIS CARDENAS DE LA TORRE	10,000.00	0.00	0.00	0.00	10,000.00	0.00
YOLANDA AGUILAR BEAS	3,000.00	0.00	0.00	0.00	3,000.00	0.00
DIOCELINA AGUIRRE HERNANDEZ	1,000.00	0.00	0.00	0.00	1,000.00	0.00
FRANCISCO CORDOBA PEDRAZA	2,000.00	0.00	0.00	0.00	2,000.00	0.00
MA IRMA LETICIA MUÑIZ	2,508.31	0.00	0.00	0.00	2,508.31	0.00
MA DEL REFUGIO AVALOS LOPEZ	1,500.00	0.00	0.00	0.00	1,500.00	0.00
JOSE MANUEL DIAZ DIAZ	500.00	0.00	0.00	0.00	500.00	0.00
SILVIA MARTINEZ MILANEZ	2,000.00	0.00	0.00	0.00	2,000.00	0.00
FRANCISCO TOSCANO ROJO	3,000.00	0.00	0.00	0.00	3,000.00	0.00
MATILDE ALEJANDREZ LOPEZ	1,600.00	0.00	0.00	0.00	1,600.00	0.00
JESUS MENDOZA RUIZ	1,000.00	0.00	0.00	0.00	1,000.00	0.00
SIMON RODRIGUEZ SANDOVAL	4,500.00	0.00	0.00	0.00	4,500.00	0.00
MARGARITA CRUZ CAZARES	600.00	0.00	0.00	0.00	600.00	0.00
VENTURINO MACIAS MENDOZA	2,000.00	0.00	0.00	0.00	2,000.00	0.00
MODESTA MARTINEZ RODRIGUEZ	2,000.00	0.00	0.00	0.00	2,000.00	0.00
GUILLERMINA ALCARAZ ROBLES	1,000.00	0.00	0.00	0.00	1,000.00	0.00
MARIA DE LOS ANGELES SOTO	1,500.00	0.00	0.00	0.00	1,500.00	0.00
SANDRA ROMERO MANCILLA	1,500.00	0.00	0.00	0.00	1,500.00	0.00
MARISOL VENTURA CHAVEZ	1,500.00	0.00	0.00	0.00	1,500.00	0.00
NARCISO LEON RUIZ	2,000.00	0.00	0.00	0.00	2,000.00	0.00
ISABEL JUAREZ PATILA	3,000.00	0.00	0.00	0.00	3,000.00	0.00
JUAN SOLIS GALINDO	1,249.97	0.00	0.00	0.00	1,249.97	0.00
OSCAR GARCIA SILVA	5,000.00	0.00	0.00	0.00	5,000.00	0.00
JESUS FERNANDO HEREDIA	3,250.01	0.00	0.00	0.00	3,250.01	0.00
J JESUS SOSA LARIOS	3,750.00	0.00	0.00	0.00	3,750.00	0.00
MA DOLORES RUIZ PEREZ	3,749.00	0.00	0.00	0.00	3,749.00	0.00
MA DE LOURDES POLANCO GONZALEZ	4,000.00	0.00	0.00	0.00	4,000.00	0.00
PEDRO CARDENAS CERVANTES	2,500.00	0.00	0.00	0.00	2,500.00	0.00
ISAIAS PRADO SILVA	4,000.00	0.00	0.00	0.00	4,000.00	0.00






**MUNICIPIO DE COQUIMATLAN, COL.**  
Sistema Integral de Contabilidad Gubernamental  
**ANALISIS DE SALDOS CONTABLES**  
**DEL 1 DE ABRIL AL 30 DE ABRIL DE 2024**

Descripción	Saldo Anterior		Movimientos		Saldo Actual		Haber
	Debe	Haber	Debe	Haber	Debe	Haber	
MA MAGDALENA MOPRENO	2,500.00	0.00	0.00	0.00	2,500.00	0.00	
FIDELINA LEMUS GONZALEZ	5,000.00	0.00	0.00	0.00	5,000.00	0.00	
MA DEL REFUGIO VILLASEÑOR	4,500.00	0.00	0.00	0.00	4,500.00	0.00	
LEONARDO GONZAGA BALTAZAR	3,000.00	0.00	0.00	0.00	3,000.00	0.00	
GABRIEL MAGAÑA	10,000.00	0.00	0.00	0.00	10,000.00	0.00	
ELIZABETH JACOBO PEREZ	5,000.00	0.00	0.00	0.00	5,000.00	0.00	
<b>INGRESOS POR RECUPERAR A CORTO PLAZO</b>	<b>1,000,000.00</b>	<b>0.00</b>	<b>0.00</b>	<b>0.00</b>	<b>1,000,000.00</b>	<b>0.00</b>	
<b>INGRESOS DEVENGADOS POR PARTICIPACIONES Y APORTACIONES FEDERALES</b>	<b>1,000,000.00</b>	<b>0.00</b>	<b>0.00</b>	<b>0.00</b>	<b>1,000,000.00</b>	<b>0.00</b>	
<b>CONVENIOS</b>	<b>1,000,000.00</b>	<b>0.00</b>	<b>0.00</b>	<b>0.00</b>	<b>1,000,000.00</b>	<b>0.00</b>	
<b>APOYOS EXTRAORDINARIOS</b>	<b>1,000,000.00</b>	<b>0.00</b>	<b>0.00</b>	<b>0.00</b>	<b>1,000,000.00</b>	<b>0.00</b>	
<b>APOYOS EXTRAORDINARIOS DE GOBIERNO DEL ESTADO</b>	<b>1,000,000.00</b>	<b>0.00</b>	<b>0.00</b>	<b>0.00</b>	<b>1,000,000.00</b>	<b>0.00</b>	
<b>DEUDORES POR ANTICIPOS DE TESORERIA A CORTO PLAZO</b>	<b>26,461.88</b>	<b>0.00</b>	<b>102,845.03</b>	<b>91,988.03</b>	<b>37,318.88</b>	<b>0.00</b>	
<b>DEUDORES POR FONDOS REVOLVENTES</b>	<b>26,461.88</b>	<b>0.00</b>	<b>102,845.03</b>	<b>91,988.03</b>	<b>37,318.88</b>	<b>0.00</b>	
<b>PRESIDENCIA MUNICIPAL</b>	<b>0.00</b>	<b>10,892.93</b>	<b>0.00</b>	<b>0.00</b>	<b>0.00</b>	<b>10,892.93</b>	
PRECIADO BEAS ENRIQUE	0.00	6.00	0.00	0.00	0.00	6.00	
SALVADOR FUENTES PEDROZA	710.00	0.00	0.00	0.00	710.00	0.00	
PIZANO PEREZ MAYRA CITLALI	0.00	10,357.34	0.00	0.00	0.00	10,357.34	
EUGENIA MARGARITA JIMENEZ COBIAN	0.00	109.59	0.00	0.00	0.00	109.59	
JOSE GUADALUPE BENAVIDES FLORIAN	0.00	1,130.00	0.00	0.00	0.00	1,130.00	
<b>OFICIALÍA MAYOR</b>	<b>29,516.23</b>	<b>0.00</b>	<b>102,845.03</b>	<b>91,988.03</b>	<b>40,373.23</b>	<b>0.00</b>	
SERGIO HERNANDEZ TORRES	26.21	0.00	0.00	0.00	26.21	0.00	
MONICA LIZETTE GUTIERREZ MENDOZA	6,277.41	0.00	0.00	0.00	6,277.41	0.00	
VERONICA CALVARIO MONTAÑO	4,990.00	0.00	0.00	0.00	4,990.00	0.00	
ENRIQUE ALEJANDRO PRECIADO URISTA	500.00	0.00	0.00	0.00	500.00	0.00	
ARTURO SERAFIN HERNANDEZ SANTANA	500.00	0.00	0.00	0.00	500.00	0.00	
FRANCISCO ANDRADE SANCHEZ	0.00	5,389.24	0.00	0.00	0.00	5,389.24	
JOSE MANUEL SANCHEZ VAZQUEZ	0.00	0.46	0.00	0.00	0.00	0.46	




**MUNICIPIO DE COQUIMATLAN, COL.**  
Sistema Integral de Contabilidad Gubernamental  
**ANALISIS DE SALDOS CONTABLES**  
DEL 1 DE ABRIL AL 30 DE ABRIL DE 2024

Descripción	Saldo Anterior		Movimientos		Saldo Actual	
	Debe	Haber	Debe	Haber	Debe	Haber
DIAZ DECENA AARON SINAI	3,508.39	0.00	64,655.22	64,655.22	3,508.39	0.00
LEONOR ALCARAZ MANZO	11,103.92	0.00	0.00	0.00	11,103.92	0.00
ADAME GUTIERREZ MA. GUADALUPE	8,000.00	0.00	6,106.00	6,106.00	8,000.00	0.00
GUILLERMINA ESCOBAR ALVAREZ	0.00	0.00	32,083.81	21,226.81	10,857.00	0.00
<b>TESORERIA MUNICIPAL</b>	<b>12,659.75</b>	<b>0.00</b>	<b>0.00</b>	<b>0.00</b>	<b>12,659.75</b>	<b>0.00</b>
DELGADO RAMIREZ JACQUELINE	0.00	0.10	0.00	0.00	0.00	0.10
FLORA MIREYA UREÑA JARA	3,000.00	0.00	0.00	0.00	3,000.00	0.00
JESUS LOPEZ GARCIA	5,000.00	0.00	0.00	0.00	5,000.00	0.00
ENRIQUE FIGUEROA FAJARDO	0.00	0.15	0.00	0.00	0.00	0.15
ESTEBAN AVALOS VAZQUEZ	4,660.00	0.00	0.00	0.00	4,660.00	0.00
<b>DEPENDENCIAS SERVICIOS PÚBLICOS</b>	<b>110.35</b>	<b>0.00</b>	<b>0.00</b>	<b>0.00</b>	<b>110.35</b>	<b>0.00</b>
ROGELIO RAMIREZ ARIAS	110.35	0.00	0.00	0.00	110.35	0.00
<b>DEPENDENCIAS OBRAS PÚBLICAS Y/O DESARROLLO URBANO</b>	<b>0.00</b>	<b>4,931.52</b>	<b>0.00</b>	<b>0.00</b>	<b>0.00</b>	<b>4,931.52</b>
SERGIO ALEJANDRO POLANCO CABELLOS	0.00	4,931.52	0.00	0.00	0.00	4,931.52
<b>PRESTAMOS OTORGADOS A CORTO PLAZO</b>	<b>18,558,411.74</b>	<b>0.00</b>	<b>0.00</b>	<b>0.00</b>	<b>18,558,411.74</b>	<b>0.00</b>
<b>PRÉSTAMOS AL SECTOR PÚBLICO</b>	<b>18,558,411.74</b>	<b>0.00</b>	<b>0.00</b>	<b>0.00</b>	<b>18,558,411.74</b>	<b>0.00</b>
<b>PRÉSTAMOS PARA ENTIDADES DE LA ADMINISTRACIÓN PARAMUNICIPAL</b>	<b>18,558,411.74</b>	<b>0.00</b>	<b>0.00</b>	<b>0.00</b>	<b>18,558,411.74</b>	<b>0.00</b>
COMISION DE AGUA POTABLE	18,491,058.74	0.00	0.00	0.00	18,491,058.74	0.00
SAT	67,353.00	0.00	0.00	0.00	67,353.00	0.00
<b>DERECHOS A RECIBIR BIENES O SERVICIOS</b>	<b>2,122,470.53</b>	<b>0.00</b>	<b>5,356,982.57</b>	<b>2,869,864.67</b>	<b>4,609,588.43</b>	<b>0.00</b>
<b>ANTICIPO A PROVEEDORES POR ADQUISICIÓN DE BIENES Y PRESTACIÓN DE SERVICIOS A CORTO PLAZO</b>	<b>1,580,768.40</b>	<b>0.00</b>	<b>0.00</b>	<b>0.00</b>	<b>1,580,768.40</b>	<b>0.00</b>
<b>ANTICIPO A PROVEEDORES POR ADQUISICIÓN DE BIENES DE CONSUMO</b>	<b>1,369,993.93</b>	<b>0.00</b>	<b>0.00</b>	<b>0.00</b>	<b>1,369,993.93</b>	<b>0.00</b>
OMIETEOTL LEON URIBE CASTILLO	150,000.00	0.00	0.00	0.00	150,000.00	0.00
SIRIA SARAI ESPINOSA OSEGUERA	278,920.13	0.00	0.00	0.00	278,920.13	0.00




**MUNICIPIO DE COQUIMATLAN, COL.**  
Sistema Integral de Contabilidad Gubernamental  
**ANALISIS DE SALDOS CONTABLES**  
**DEL 1 DE ABRIL AL 30 DE ABRIL DE 2024**

Descripción	Saldo Anterior		Movimientos		Saldo Actual		Haber
	Debe	Haber	Debe	Haber	Debe	Haber	
RAFAEL MENDOZA GODINEZ	16,000.00	0.00	0.00	0.00	16,000.00	0.00	
PLASENCIA ACUEDUCTO SA DE CV	6,370.00	0.00	0.00	0.00	6,370.00	0.00	
FLORENCIO MENDEZ GUTIERREZ	5,000.00	0.00	0.00	0.00	5,000.00	0.00	
MA. CARMEN RAMIREZ BARRERA	35,825.00	0.00	0.00	0.00	35,825.00	0.00	
NETZAHUALCOYOTL AMEZCUA RENERIA	24,000.00	0.00	0.00	0.00	24,000.00	0.00	
JAVIER GONZALEZ CHAVEZ	47,425.30	0.00	0.00	0.00	47,425.30	0.00	
CARLOS MUÑOZ DEL RIO	38,999.86	0.00	0.00	0.00	38,999.86	0.00	
PEDRO MICHEL COBIAN	16,109.00	0.00	0.00	0.00	16,109.00	0.00	
PLAYERAS Y CAMISAS DE COLIMA	162,946.72	0.00	0.00	0.00	162,946.72	0.00	
S. DE R.L. DE C.V.							
FLORENCIO LARIOS GAYTAN S.A DE C.V.	10,000.00	0.00	0.00	0.00	10,000.00	0.00	
BOGAR GERZAIN VALDOVINOS GIL	0.00	0.20	0.00	0.00	0.00	0.20	
ERNESTO RAMOS LOPEZ	2,250.00	0.00	0.00	0.00	2,250.00	0.00	
FERNANDO ORTIZ PEREZ	6,090.00	0.00	0.00	0.00	6,090.00	0.00	
STAR PUBLICIDAD E IMPRESION, S.A. DE C.V.	24,630.28	0.00	0.00	0.00	24,630.28	0.00	
JUAN GABRIEL NUÑEZ BAUTISTA	67,312.00	0.00	0.00	0.00	67,312.00	0.00	
JOSE TORRES GARCIA	0.00	18,532.16	0.00	0.00	0.00	18,532.16	
MACIAS JORGE ALEJANDRO	4,000.00	0.00	0.00	0.00	4,000.00	0.00	
JORGE MANUEL PADILLA CONTRERAS	228,072.00	0.00	0.00	0.00	228,072.00	0.00	
YOLANDA JIMENEZ VIDRIO	30,000.00	0.00	0.00	0.00	30,000.00	0.00	
LUIS FRANCISCO LOPEZ MONTAÑO	10,000.00	0.00	0.00	0.00	10,000.00	0.00	
CRISTINA GUERRERO GALLEGOS	1,276.00	0.00	0.00	0.00	1,276.00	0.00	
J. JESUS GONZALEZ HERNANDEZ	14,500.00	0.00	0.00	0.00	14,500.00	0.00	
EDGAR OCTAVIO GONZALEZ MEDINA	208,800.00	0.00	0.00	0.00	208,800.00	0.00	
<b>ANTICIPO A PROVEEDORES POR PRESTACION DE SERVICIOS</b>	<b>210,774.47</b>	<b>0.00</b>	<b>0.00</b>	<b>0.00</b>	<b>210,774.47</b>	<b>0.00</b>	
ENRIQUE ALEJANDRO PRECIADO URISTA	86,428.47	0.00	0.00	0.00	86,428.47	0.00	
GUILLERMO NAVARRO OCHOA	30,000.00	0.00	0.00	0.00	30,000.00	0.00	
MENESES FLORES FELIPE	30,000.00	0.00	0.00	0.00	30,000.00	0.00	
LUIS ALFONSO MACIAS ZEPEDA	10,000.00	0.00	0.00	0.00	10,000.00	0.00	
CORPORATIVO ELECTRICO TAPATIO	54,346.00	0.00	0.00	0.00	54,346.00	0.00	




**MUNICIPIO DE COQUIMATLAN, COL.**  
Sistema Integral de Contabilidad Gubernamental  
**ANALISIS DE SALDOS CONTABLES**  
**DEL 1 DE ABRIL AL 30 DE ABRIL DE 2024**

Descripción	Saldo Anterior		Movimientos		Saldo Actual	
	Debe	Haber	Debe	Haber	Debe	Haber
<b>ANTICIPO A CONTRATISTAS POR OBRAS PÚBLICAS A CORTO PLAZO</b>	<b>541,702.13</b>	<b>0.00</b>	<b>5,356,982.57</b>	<b>2,869,864.67</b>	<b>3,028,820.03</b>	<b>0.00</b>
<b>ANTICIPOS A CONTRATISTAS DE OBRA PÚBLICA POR EJERCICIO FISCAL</b>	<b>89,809.56</b>	<b>0.00</b>	<b>5,356,982.57</b>	<b>2,869,864.67</b>	<b>2,576,927.46</b>	<b>0.00</b>
<b>ANTICIPOS EJERCICIO FISCAL 2012</b>	<b>89,809.56</b>	<b>0.00</b>	<b>5,356,982.57</b>	<b>2,869,864.67</b>	<b>2,576,927.46</b>	<b>0.00</b>
<b>ANTICIPO A CONTRATISTAS FAIS</b>	<b>56,889.99</b>	<b>0.00</b>	<b>5,356,982.57</b>	<b>2,869,864.67</b>	<b>2,544,007.89</b>	<b>0.00</b>
GILDARDO ALVAREZ PULIDO	50,000.00	0.00	0.00	0.00	50,000.00	0.00
CASTILLO TRINIDAD Y ASOCIADOS S.A DE C.V.	0.00	0.01	0.00	0.00	0.00	0.01
FRANCISCO VEGA CARRILLO	6,890.00	0.00	0.00	0.00	6,890.00	0.00
DESARROLLO DE INFRAESTRUCTURA ELECTRICA Y CIVIL FL S.A. DE C.V.	0.00	0.00	809,536.87	809,536.87	0.00	0.00
CATESP CONSTRUCTORA Y URBANIZADORA S.A. DE C.V.	0.00	0.00	149,688.15	0.00	149,688.15	0.00
GRUPO VIDRIERO DEL PACIFICO S.A. DE C.V.	0.00	0.00	239,602.71	239,602.71	0.00	0.00
JOSE ANTONIO CARDENAS SANCHEZ	0.00	0.00	257,835.22	0.00	257,835.22	0.00
CONSTRUCCIONES Y SERVICIOS ALIANZA S.A. DE C.V.	0.00	0.00	500,479.11	500,479.11	0.00	0.00
REALCE COLIMA CONSTRUCCIONES S.A. DE C.V.	0.00	0.00	584,636.03	0.00	584,636.03	0.00
RUDELSA CONSTRUCCIONES SA DE CV	0.00	0.00	449,670.26	0.00	449,670.26	0.00
MANTENIMIENTO Y COMERCIALIZACION CODIS SA DE CV	0.00	0.00	179,668.73	179,668.73	0.00	0.00
CONSTRUCTORA GARIVO SOCIEDAD ANONIMA DE CAPITAL VARIABLE	0.00	0.00	839,245.53	839,245.53	0.00	0.00
SEPRACOMA SOCIEDAD ANONIMA DE CAPITAL VARIABLE	0.00	0.00	342,630.46	301,331.72	41,298.74	0.00
CONSTRUCTORA Y URBANIZADORA AMSAES SA DE CV	0.00	0.00	839,280.67	0.00	839,280.67	0.00
CONSORCIO GJ DEL PACIFICO	0.00	0.00	164,708.83	0.00	164,708.83	0.00




**MUNICIPIO DE COQUIMATLAN, COL.**  
Sistema Integral de Contabilidad Gubernamental  
**ANALISIS DE SALDOS CONTABLES**  
**DEL 1 DE ABRIL AL 30 DE ABRIL DE 2024**

Descripción	Saldo Anterior		Movimientos		Saldo Actual	
	Debe	Haber	Debe	Haber	Debe	Haber
S.A. DE C.V.						
<b>ANTICIPOS A CONTRATISTAS DE OBRA PÚBLICA CON RECURSOS TRANSFERIDOS DE PROGRAMA 3X1 PARA MIGRANTES</b>	<b>32,919.57</b>	<b>0.00</b>	<b>0.00</b>	<b>0.00</b>	<b>32,919.57</b>	<b>0.00</b>
GILDARDO ALVAREZ PULIDO	13,919.57	0.00	0.00	0.00	13,919.57	0.00
CONSTRUCCION Y MANTENIMIENTO EMACOL S.C.	19,000.00	0.00	0.00	0.00	19,000.00	0.00
SIGPOT	451,892.57	0.00	0.00	0.00	451,892.57	0.00
<b>ACTIVO NO CIRCULANTE BIENES INMUEBLES, INFRAESTRUCTURA Y CONSTRUCCIONES EN PROCESO</b>	<b>249,298,722.19</b>	<b>0.00</b>	<b>12,026,616.19</b>	<b>5,356,982.57</b>	<b>255,968,355.81</b>	<b>0.00</b>
<b>VIVIENDAS</b>	<b>229,124,482.14</b>	<b>0.00</b>	<b>11,958,799.19</b>	<b>5,356,982.57</b>	<b>235,726,298.76</b>	<b>0.00</b>
VIVIENDAS EN ZONAS MARGINADAS	6,624,464.03	0.00	0.00	0.00	6,624,464.03	0.00
OTRAS VIVIENDAS PARA FINES DEL ENTE PÚBLICO	4,174,464.03	0.00	0.00	0.00	4,174,464.03	0.00
2,450,000.00	2,450,000.00	0.00	0.00	0.00	2,450,000.00	0.00
<b>EDIFICIOS NO HABITACIONALES</b>	<b>10,694,900.32</b>	<b>0.00</b>	<b>0.00</b>	<b>0.00</b>	<b>10,694,900.32</b>	<b>0.00</b>
UNIDADES DEPORTIVAS, PARQUES Y JARDINES	10,706,239.72	0.00	0.00	0.00	10,706,239.72	0.00
ESTACIONAMIENTOS Y APARCADEROS	0.00	11,339.40	0.00	0.00	0.00	11,339.40
<b>CONSTRUCCIONES EN PROCESO EN BIENES DE DOMINIO PÚBLICO</b>	<b>191,219,083.36</b>	<b>0.00</b>	<b>257,835.22</b>	<b>257,835.22</b>	<b>191,219,083.36</b>	<b>0.00</b>
<b>EDIFICACIÓN HABITACIONAL EN PROCESO</b>	<b>10,667,296.46</b>	<b>0.00</b>	<b>0.00</b>	<b>0.00</b>	<b>10,667,296.46</b>	<b>0.00</b>
AMPLIACION DE VIVIENDA	10,667,296.46	0.00	0.00	0.00	10,667,296.46	0.00
<b>EDIFICACIÓN NO HABITACIONAL EN PROCESO</b>	<b>20,162,916.69</b>	<b>0.00</b>	<b>0.00</b>	<b>0.00</b>	<b>20,162,916.69</b>	<b>0.00</b>
RASTROS Y PROCESADORAS DE CARNES	699,329.18	0.00	0.00	0.00	699,329.18	0.00
UNIDADES DEPORTIVAS, PARQUES Y JARDINES	11,925,229.85	0.00	0.00	0.00	11,925,229.85	0.00
EDIFICIOS PARA RECREACIÓN, ESPECTACULOS Y DE CONVIVENCIA SOCIAL EN ESPACIOS PÚBLICOS	7,538,357.66	0.00	0.00	0.00	7,538,357.66	0.00
<b>CONSTRUCCIÓN DE OBRAS PARA EL ABASTECIMIENTO DE</b>	<b>17,189,529.64</b>	<b>0.00</b>	<b>0.00</b>	<b>0.00</b>	<b>17,189,529.64</b>	<b>0.00</b>




**MUNICIPIO DE COQUIMATLAN, COL.**  
Sistema Integral de Contabilidad Gubernamental  
**ANALISIS DE SALDOS CONTABLES**  
**DEL 1 DE ABRIL AL 30 DE ABRIL DE 2024**

Descripción	Saldo Anterior		Movimientos		Saldo Actual	
	Debe	Haber	Debe	Haber	Debe	Haber
<b>AGUA, PETRÓLEO, GAS, ELECTRICIDAD Y TELECOMUNICACIONES EN PROCESO</b>						
CONSTRUCCIÓN DE OBRAS PARA EL ABASTECIMIENTO DE AGUA	17,189,529.64	0.00	0.00	0.00	17,189,529.64	0.00
<b>DIVISIÓN DE TERRENOS Y CONSTRUCCIÓN DE OBRAS DE URBANIZACIÓN EN PROCESO</b>	<b>123,576,670.37</b>	<b>0.00</b>	<b>0.00</b>	<b>0.00</b>	<b>123,576,670.37</b>	<b>0.00</b>
CONSTRUCCIÓN DE BARDAS PERIMETRALES PARA LA DIVISIÓN DE TERRENOS	131,652.17	0.00	0.00	0.00	131,652.17	0.00
CONSTRUCCIÓN DE OBRAS DE VIALIDADES	18,737,243.95	0.00	0.00	0.00	18,737,243.95	0.00
CONSTRUCCIÓN DE OBRAS DE DRENAJE Y ALCANTARILLADO	33,443,949.07	0.00	0.00	0.00	33,443,949.07	0.00
CONSTRUCCIÓN DE OBRAS DE BANQUETAS, RAMPAS Y MACHUELOS	3,685,967.14	0.00	0.00	0.00	3,685,967.14	0.00
CONSTRUCCIÓN DE OBRAS DE ALUMBRADO PÚBLICO	19,208,919.01	0.00	0.00	0.00	19,208,919.01	0.00
CONSTRUCCIÓN DE OBRAS DE PASOS PEATONALES, PUENTES Y SIMILARES	2,582,683.86	0.00	0.00	0.00	2,582,683.86	0.00
CONSTRUCCIÓN DE OTRAS OBRAS DE URBANIZACIÓN	45,786,255.17	0.00	0.00	0.00	45,786,255.17	0.00
<b>CONSTRUCCIÓN DE VÍAS DE COMUNICACIÓN EN PROCESO</b>	<b>4,499,678.75</b>	<b>0.00</b>	<b>0.00</b>	<b>0.00</b>	<b>4,499,678.75</b>	<b>0.00</b>
CONSTRUCCIÓN DE CAMINOS RURALES	4,499,678.75	0.00	0.00	0.00	4,499,678.75	0.00
<b>OTRAS CONSTRUCCIONES DE INGENIERIA CIVIL U OBRA PESADA EN PROCESO</b>	<b>7,410,135.56</b>	<b>0.00</b>	<b>0.00</b>	<b>0.00</b>	<b>7,410,135.56</b>	<b>0.00</b>
OTRAS CONSTRUCCIONES EN PROCESO	7,410,135.56	0.00	0.00	0.00	7,410,135.56	0.00
<b>INSTALACIONES Y EQUIPAMIENTO EN CONSTRUCCIONES EN PROCESO</b>	<b>4,274,592.41</b>	<b>0.00</b>	<b>257,835.22</b>	<b>257,835.22</b>	<b>4,274,592.41</b>	<b>0.00</b>
VIVIENDAS EN ZONAS MARGINADAS	349,999.84	0.00	0.00	0.00	349,999.84	0.00
CONSTRUCCIÓN DE OBRAS DE	596,993.48	0.00	0.00	0.00	596,993.48	0.00



**MUNICIPIO DE COQUIMATLAN, COL.**  
Sistema Integral de Contabilidad Gubernamental  
**ANÁLISIS DE SALDOS CONTABLES**  
**DEL 1 DE ABRIL AL 30 DE ABRIL DE 2024**


Descripción	Saldo Anterior		Movimientos		Saldo Actual	
	Debe	Haber	Debe	Haber	Debe	Haber
<b>VIALIDADES</b>						
CONSTRUCCIÓN DE OBRAS DE DRENAJE Y ALCANTARILLADO	1,009,683.46	0.00	0.00	0.00	1,009,683.46	0.00
CONSTRUCCIÓN DE OBRAS DE ALUMBRADO PÚBLICO	2,317,915.63	0.00	0.00	0.00	2,317,915.63	0.00
CONSTRUCCIÓN DE OTRAS OBRAS DE URBANIZACIÓN	0.00	0.00	257,835.22	257,835.22	0.00	0.00
<b>TRABAJOS DE ACABADOS EN EDIFICACIONES Y OTROS TRABAJOS ESPECIALIZADOS EN PROCESO</b>	<b>3,438,263.48</b>	<b>0.00</b>	<b>0.00</b>	<b>0.00</b>	<b>3,438,263.48</b>	<b>0.00</b>
UNIDADES DEPORTIVAS, PARQUES Y JARDINES	2,349,578.10	0.00	0.00	0.00	2,349,578.10	0.00
CONSTRUCCIÓN DE OTRAS OBRAS DE URBANIZACIÓN	1,088,685.38	0.00	0.00	0.00	1,088,685.38	0.00
<b>CONSTRUCCIONES EN PROCESO EN BIENES PROPIOS</b>	<b>20,586,034.43</b>	<b>0.00</b>	<b>11,700,963.97</b>	<b>5,099,147.35</b>	<b>27,187,851.05</b>	<b>0.00</b>
<b>CONSTRUCCIÓN DE OBRAS PARA EL ABASTECIMIENTO DE AGUA, PETROLEO, GAS, ELECTRICIDAD Y TELECOMUNICACIONES EN PROCESO</b>	<b>0.00</b>	<b>0.00</b>	<b>1,304,239.56</b>	<b>492,318.61</b>	<b>811,920.95</b>	<b>0.00</b>
CONSTRUCCIÓN DE OBRAS PARA EL ABASTECIMIENTO DE AGUA	0.00	0.00	1,304,239.56	492,318.61	811,920.95	0.00
<b>DIVISION DE TERRENOS Y CONSTRUCCIÓN DE OBRAS DE URBANIZACIÓN EN PROCESO</b>	<b>1,793,176.51</b>	<b>0.00</b>	<b>10,396,724.41</b>	<b>4,606,828.74</b>	<b>7,583,072.18</b>	<b>0.00</b>
CONSTRUCCIÓN DE OBRAS DE URBANIZACIONES	1,344,691.21	0.00	9,049,465.51	4,187,557.30	6,206,599.42	0.00
CONSTRUCCIÓN DE OBRAS DE DRENAJE Y ALCANTARILLADO	0.00	0.00	1,347,258.90	419,271.44	927,987.46	0.00
CONSTRUCCIÓN DE OBRAS DE ALUMBRADO PÚBLICO	102,416.12	0.00	0.00	0.00	102,416.12	0.00
CONSTRUCCIÓN DE OTRAS OBRAS DE URBANIZACIÓN	346,069.18	0.00	0.00	0.00	346,069.18	0.00
<b>OTRAS CONSTRUCCIONES DE INGENIERIA CIVIL U OBRA PESADA EN PROCESO</b>	<b>4,894,008.45</b>	<b>0.00</b>	<b>0.00</b>	<b>0.00</b>	<b>4,894,008.45</b>	<b>0.00</b>
OTRAS CONSTRUCCIONES EN PROCESO	4,894,008.45	0.00	0.00	0.00	4,894,008.45	0.00



**MUNICIPIO DE COQUIMATLAN, COL.**  
Sistema Integral de Contabilidad Gubernamental  
**ANALISIS DE SALDOS CONTABLES**  
**DEL 1 DE ABRIL AL 30 DE ABRIL DE 2024**


Descripción	Saldo Anterior		Movimientos		Saldo Actual	
	Debe	Haber	Debe	Haber	Debe	Haber
<b>INSTALACIONES Y EQUIPAMIENTO EN CONSTRUCCIONES EN PROCESO</b>	<b>357,567.56</b>	<b>0.00</b>	<b>0.00</b>	<b>0.00</b>	<b>357,567.56</b>	<b>0.00</b>
EDIFICIOS PARA OFICINAS ADMINISTRATIVAS Y DE SERVICIOS AL PÚBLICO	200,395.00	0.00	0.00	0.00	200,395.00	0.00
OTRAS CONSTRUCCIONES EN PROCESO	157,172.56	0.00	0.00	0.00	157,172.56	0.00
<b>TRABAJOS DE ACABADOS EN EDIFICACIONES Y OTROS TRABAJOS ESPECIALIZADOS EN PROCESO</b>	<b>13,541,281.91</b>	<b>0.00</b>	<b>0.00</b>	<b>0.00</b>	<b>13,541,281.91</b>	<b>0.00</b>
CONSTRUCCIÓN DE OTRAS OBRAS DE URBANIZACIÓN	13,541,281.91	0.00	0.00	0.00	13,541,281.91	0.00
<b>BIENES MUEBLES MOBILIARIO Y EQUIPO DE ADMINISTRACIÓN</b>	<b>18,426,070.59</b>	<b>0.00</b>	<b>67,817.00</b>	<b>0.00</b>	<b>18,493,887.59</b>	<b>0.00</b>
MUEBLES DE OFICINA Y ESTANTERÍA	16,076,674.14	0.00	67,817.00	0.00	16,144,491.14	0.00
EQUIPO DE CÓMPUTO Y DE TECNOLOGÍAS DE LA INFORMACIÓN	39,510.01	0.00	0.00	0.00	39,510.01	0.00
OTROS MOBILIARIOS Y EQUIPOS DE ADMINISTRACIÓN	245,384.27	0.00	0.00	0.00	245,384.27	0.00
BIENES DE INVENTARIO SALDOS INICIALES	4,138,660.63	0.00	67,817.00	0.00	4,206,477.63	0.00
12 ESCRITORIOS DE 1.2 X .60 X .75 (9 CERZO Y 3 CHOCOLATES)	9,727,501.22	0.00	0.00	0.00	9,727,501.22	0.00
8 MESAS PARA COMPUTADORAS DE .6 X .40 X 75 COLOR CERZO	17,956.80	0.00	0.00	0.00	17,956.80	0.00
7 MESAS PAR AIMPRESORAS DE .6 X .40 X .75 COLOR NEGRO	5,382.40	0.00	0.00	0.00	5,382.40	0.00
3 ARCHIVEROS DE 3 GAVETAS COLOR CERZO CON NEGRO	4,790.80	0.00	0.00	0.00	4,790.80	0.00
37 SILLAS DE VISTA COLOR CAFE NEGRO BITONADO	8,630.40	0.00	0.00	0.00	8,630.40	0.00
12 SILLAS SECRETARIALES CON BRAZO COLOR NEGRO	11,803.00	0.00	0.00	0.00	11,803.00	0.00
12 SILLON SEMI EJECUTIVO COLOR NEGRO	13,858.75	0.00	0.00	0.00	13,858.75	0.00
6 CONJUNTO DANES COLOR CHOCOLATE	14,343.17	0.00	0.00	0.00	14,343.17	0.00
	79,448.40	0.00	0.00	0.00	79,448.40	0.00






**MUNICIPIO DE COQUIMATLAN, COL.**  
Sistema Integral de Contabilidad Gubernamental  
**ANALISIS DE SALDOS CONTABLES**  
**DEL 1 DE ABRIL AL 30 DE ABRIL DE 2024**

Descripción	Saldo Anterior		Movimientos		Saldo Actual	
	Debe	Haber	Debe	Haber	Debe	Haber
1 MOSTRADOR DE 2.4 X .60 X 1.10 COLOR CHOCOLATE	8,676.80	0.00	0.00	0.00	8,676.80	0.00
1 CAJONERA TRIPLE COLOR CHOCOLATE	1,496.40	0.00	0.00	0.00	1,496.40	0.00
2 MODULOS EN I DE 1.40 X 1.60 X .60 X .45 X .75 COLOR CEREZO	2,934.80	0.00	0.00	0.00	2,934.80	0.00
2 LATERALES CON CAJONERAS COLOR CEREZO CON NEGRO	2,760.80	0.00	0.00	0.00	2,760.80	0.00
1 LIBRERO DE .86 X .40 X 1.90	3,306.00	0.00	0.00	0.00	3,306.00	0.00
1 MODULO DE 2.00 X 2.00 X 1.60 X .40 X .75 COLOR CEREZO CON NEGRO	6,820.80	0.00	0.00	0.00	6,820.80	0.00
2 LIBREROS DE 1.00 X .40 X 1.20 CON PUERTAS COLOR CEREZO/NEGRO	8,584.00	0.00	0.00	0.00	8,584.00	0.00
3 LIBRESOS DE 2.40X.40X1.14 CON ENTREPAÑOS Y PUESTAS	16,356.00	0.00	0.00	0.00	16,356.00	0.00
1 LIBRESO DE 2.40 X .40 X .86 CON ENTREPAÑOS Y PUESTAS	4,616.80	0.00	0.00	0.00	4,616.80	0.00
1 MODULO DE RECEPCION DE 7.40X.60X1.10 CON REPISA	11,414.40	0.00	0.00	0.00	11,414.40	0.00
5 PORTA TECLADO DESLIZABLE COLOR CEREZO CON NEGRO	1,682.00	0.00	0.00	0.00	1,682.00	0.00
5 PORTA CPU MOVILCOLOR CEREZO CON NEGRO	1,566.00	0.00	0.00	0.00	1,566.00	0.00
5 CAJONERA UN CAJON LAPICERO Y UNO DE ARCHIVO	3,648.20	0.00	0.00	0.00	3,648.20	0.00
1 MEZA PARA IMPRESORA DE 1.00X.50X.75 CEREZO CON NEGRO	1,148.40	0.00	0.00	0.00	1,148.40	0.00
1 MESA DE JUNATS DE 1.60X.80X.75 COLOR CHOCOLATE	1,728.40	0.00	0.00	0.00	1,728.40	0.00
1 LIBRERO DE 1.40X.40X2.00 CON PUERTAS COLOR CHOCOLATE	9,744.00	0.00	0.00	0.00	9,744.00	0.00
1 LIBRERO DE 1.70X.40X2 CON PUETAS COLOR CHOCOLATE	8,584.00	0.00	0.00	0.00	8,584.00	0.00
6 SILLAS DE VISTA COLOR CAFE NEGRO BITONADO	3,062.40	0.00	0.00	0.00	3,062.40	0.00
1 MESA DE CENTRO DE .80X.40X.55 COLOR CHOCOLATE	719.20	0.00	0.00	0.00	719.20	0.00
10 SILLONES CH-100 COLOR NEGRO	33,524.00	0.00	0.00	0.00	33,524.00	0.00




**MUNICIPIO DE COQUIMATLAN, COL.**  
Sistema Integral de Contabilidad Gubernamental  
**ANALISIS DE SALDOS CONTABLES**  
**DEL 1 DE ABRIL AL 30 DE ABRIL DE 2024**

Descripción	Saldo Anterior		Movimientos		Saldo Actual	
	Debe	Haber	Debe	Haber	Debe	Haber
<b>CROMADOS</b>						
1 SILLON OHE-205 CROMADO COLOR NEGRO	6,262.84	0.00	0.00	0.00	6,262.84	0.00
1 MESA DE JUNATS EN FORMA DE U DE 5.00X.60X.75	11,576.80	0.00	0.00	0.00	11,576.80	0.00
2 LIBREROS DE .65X.40X.90 CON PUERTAS COLOR CHOCOLATE	14,414.16	0.00	0.00	0.00	14,414.16	0.00
1 ESCRITORIO DE 2.40X.80X.75 CON CAJONERA Y LATERAL CON CAJONERA	18,700.94	0.00	0.00	0.00	18,700.94	0.00
1 MESA DE CENTRO CON CRISTAL DE .80X.40X.55 COLOR CHOCOLATE	1,532.86	0.00	0.00	0.00	1,532.86	0.00
2 MESA ESQUINERA DE 60X60 CON CRISTAL COLOR CHOCOLATE	2,737.60	0.00	0.00	0.00	2,737.60	0.00
1 GAVETA COLGANTE DE 1.00X.40X.40 COLOR CEREZO CON NEGRO	2,030.00	0.00	0.00	0.00	2,030.00	0.00
1 MUJBLE PARA RED DE .86X.40X1.80 CON PATAS COLOR CREZO	4,292.00	0.00	0.00	0.00	4,292.00	0.00
1 ESCRITORIO DE 1.50X.60X.75 CON LATERAL DE 1.10X.45X.75 Y LIBRERO	6,878.80	0.00	0.00	0.00	6,878.80	0.00
3 CUBIERTAS DE ESCRITORIO DE 1.80X.75 DE 28 MM COLOR CHOCOLATE	3,584.40	0.00	0.00	0.00	3,584.40	0.00
3 PUENTES DE .90X.40 CON PORTA TECLADO	3,375.60	0.00	0.00	0.00	3,375.60	0.00
1 GAVETA COLGANTE DE 1.20X.40X.40 CONTRAS PUERTAS	1,914.00	0.00	0.00	0.00	1,914.00	0.00
1 LIBRERO DE 1.10X.40X1.82 CON PUERTAS COLOR CHOCOLATE	4,628.40	0.00	0.00	0.00	4,628.40	0.00
1 MESA DE .70X.40X.72 CON ENTREPAÑO Y RODAJAS	800.40	0.00	0.00	0.00	800.40	0.00
1 MESA DE .70X.40X.75 CON ENTREPAÑOS Y NIVELADORES	754.00	0.00	0.00	0.00	754.00	0.00
1 MUJBLE TIPO GAVETA PARA COCINETA DE 1.76X.40X.60 CON PUERTAS COLOR CHOCOLATE	2,894.20	0.00	0.00	0.00	2,894.20	0.00
1 MUJBLE APARENTE DE 2.05X.60X.83 PARA COCINETA	2,424.40	0.00	0.00	0.00	2,424.40	0.00




**MUNICIPIO DE COQUIMATLAN, COL.**  
Sistema Integral de Contabilidad Gubernamental  
**ANALISIS DE SALDOS CONTABLES**  
**DEL 1 DE ABRIL AL 30 DE ABRIL DE 2024**

Descripción	Saldo Anterior		Movimientos		Saldo Actual	
	Debe	Haber	Debe	Haber	Debe	Haber
COLOR CHOCOLATE						
1 MUEBLE TIPO GAVETA COLGANTE DE 1.47X.63X.60 CON PUERTAS COLOR CHOCOLATE	4,123.80	0.00	0.00	0.00	4,123.80	0.00
1 MUEBLE APARENTE DE 1.47X.63X93 CON PUERTAS COLOR CHOCOLATE	3,027.60	0.00	0.00	0.00	3,027.60	0.00
1 NICHOPARA BANDERA DE TRES NIVELES COLOR CHOCOLATE	2,668.00	0.00	0.00	0.00	2,668.00	0.00
1 MESA DE CENTRO DE .80X.80 CON CRISTAL COLOR CHOCOLATE	2,367.56	0.00	0.00	0.00	2,367.56	0.00
1 CUBIERTA DE CRISTAL DE 1.90X.80	807.36	0.00	0.00	0.00	807.36	0.00
1 CUBIERTA DE CRISTAL DE 1.55X.40	330.60	0.00	0.00	0.00	330.60	0.00
1 CUBIERTA DE CRISTAL DE 2.10X.40	451.22	0.00	0.00	0.00	451.22	0.00
1 STAND DE PASTICO CORRUGADO 100% POLIPROPILENO	3,543.80	0.00	0.00	0.00	3,543.80	0.00
1 SALA MOD MANCHESTER 3-2-1	9,350.00	0.00	0.00	0.00	9,350.00	0.00
1 RP-8010-IV SILLON EJEC. RESP. ALTO INORY MEC KNEE-TIL	6,495.77	0.00	0.00	0.00	6,495.77	0.00
2 OHV-54 SILLON DE VISTA CALEA IVORY	3,245.68	0.00	0.00	0.00	3,245.68	0.00
2 PODADORAS MURRAY 6.5HP BOLSA 22 LL 44	11,999.99	0.00	0.00	0.00	11,999.99	0.00
1 IMPRESORA MULTIFUNCIONAL HP F3050	1,200.00	0.00	0.00	0.00	1,200.00	0.00
1 ESTUFA ACROS MOD AFT1800T	4,593.01	0.00	0.00	0.00	4,593.01	0.00
1 BASCULA CON ESTIRAMIENTO CAMRY	4,749.97	0.00	0.00	0.00	4,749.97	0.00
13 BASCULA DE PUISO SENCILLA CAMRY	8,840.05	0.00	0.00	0.00	8,840.05	0.00
2 SET BAUNOMENTRO CON ESTETOSCOPIO DUPLEX LUMED	1,409.99	0.00	0.00	0.00	1,409.99	0.00
13 RADIOGRABADORA SONY MOD.CFD-RG880CP	51,350.11	0.00	0.00	0.00	51,350.11	0.00
1 REPRODUCTOR DE VIDEO SONY XGA VPL-EX100	7,500.00	0.00	0.00	0.00	7,500.00	0.00
1 LAPTOP SONY	7,769.99	0.00	0.00	0.00	7,769.99	0.00




**MUNICIPIO DE COQUIMATLAN, COL.**  
Sistema Integral de Contabilidad Gubernamental  
**ANALISIS DE SALDOS CONTABLES**  
**DEL 1 DE ABRIL AL 30 DE ABRIL DE 2024**

Descripción	Saldo Anterior		Movimientos		Saldo Actual	
	Debe	Haber	Debe	Haber	Debe	Haber
VPCYB35A/S,PLATA						
1 CAMARA DIGITAL SONY W570	9,928.95	0.00	0.00	0.00	9,928.95	0.00
1 MESA DE MAYO,CROMADA,DE 1.20X80MTS.	3,364.00	0.00	0.00	0.00	3,364.00	0.00
1 PORTAFOLIO PARA LA COMPUTADORA SONY VPCEK20ALW BLANCA	710.00	0.00	0.00	0.00	710.00	0.00
1 MEMORIA USB KINGSTON 16 GB	350.00	0.00	0.00	0.00	350.00	0.00
1 MEMORIA DE 16 GB SD PARA CAMARA SONY MOD.DSCW570	700.00	0.00	0.00	0.00	700.00	0.00
1 BOCINAS PARA COMPUTADORA ACTEK SERIE 370	600.00	0.00	0.00	0.00	600.00	0.00
1 LECTOR DE MEMORIA CON ENTRADA ESB	150.00	0.00	0.00	0.00	150.00	0.00
3 LICUADORA PROCTOR SILEX MOD. 5317IR 3 VEL	2,367.06	0.00	0.00	0.00	2,367.06	0.00
4 VAPORERAS DE ACERO VASCONIA	2,640.02	0.00	0.00	0.00	2,640.02	0.00
5 CUCHARON PARA AGUA VASCONIA	399.91	0.00	0.00	0.00	399.91	0.00
1 SILLA SECRETARIAL MOD-E-20 NEGRO	785.00	0.00	0.00	0.00	785.00	0.00
3 SILLAS SECRETARIALES COLOR VINO	1,397.25	0.00	0.00	0.00	1,397.25	0.00
2 SILLAS SECRETARIALES ERGONOMICO	1,999.85	0.00	0.00	0.00	1,999.85	0.00
2 SILLA JIFA DE VISITANTE ESCALERA EXTENSION 494-28ESC.8.54 MTS.	598.00	0.00	0.00	0.00	598.00	0.00
2,116.00	0.00	0.00	0.00	0.00	2,116.00	0.00
8 COMPUTADORAS MARCA HP MS230LA 2GB	87,447.02	0.00	0.00	0.00	87,447.02	0.00
PORTATIL EEE PC 1001PXD-EM17	4,599.99	0.00	0.00	0.00	4,599.99	0.00
CAMARA CLEAR SHORT 30 PORTACAMARA	247.02	0.00	0.00	0.00	247.02	0.00
MOTOBOMBA CENTRIFUGA HORIZONTAL MARCA EVANS MODELO 4HME0200A	25.00	0.00	0.00	0.00	25.00	0.00
3,880.00	0.00	0.00	0.00	0.00	3,880.00	0.00
AIRE ACONDICIONADO TIPO MINI SPLIT	48,394.04	0.00	0.00	0.00	48,394.04	0.00
GATO DE PATIN 3 TONELADAS TORIN	2,400.00	0.00	0.00	0.00	2,400.00	0.00



**MUNICIPIO DE COQUIMATLAN, COL.**  
Sistema Integral de Contabilidad Gubernamental  
**ANALISIS DE SALDOS CONTABLES**  
**DEL 1 DE ABRIL AL 30 DE ABRIL DE 2024**

Descripción	Saldo Anterior		Movimientos		Saldo Actual	
	Debe	Haber	Debe	Haber	Debe	Haber
EQUIPO KENWOOD MODELO TX 2302K, VHF , 16 CANALES, 5 WATTS	8,725.21	0.00	0.00	0.00	8,725.21	0.00
MOTOBOMBA 1" KOSHIN 1.5 HP	4,200.00	0.00	0.00	0.00	4,200.00	0.00
DESBROZADORA HUSQVARNA MODELO 345FR 45.7 CC	69,045.01	0.00	0.00	0.00	69,045.01	0.00
PODADORA MTD 6.25 HP 21 CON BOLSA 3 EN 1	5,999.99	0.00	0.00	0.00	5,999.99	0.00
TRACTOR HUSQVARNA 23HP KOHLER 46	54,900.00	0.00	0.00	0.00	54,900.00	0.00
RADIO KENWOOD TK2302 S-B102888	5,800.00	0.00	0.00	0.00	5,800.00	0.00
TELEFONO UNILINEA KY TS 5500	930.00	0.00	0.00	0.00	930.00	0.00
VEHICULO TOYOTA HILUX DOB. CAB SR MODELO 2014 (3)	746,068.98	0.00	0.00	0.00	746,068.98	0.00
SEIS COMPUTADORAS ARMADAS DOS MULTIFUNCIONAL LASER BROTHER MFC-8710DW	65,417.04	0.00	0.00	0.00	65,417.04	0.00
IMPRESORA EPSON L 120 LAP TOP BUNDLE MAN14	12,191.60	0.00	0.00	0.00	12,191.60	0.00
IMPRESORA HP DESIGNJET REGULADOR DE VOLTAJE 300 NO BREAK SMART BIT	2,290.00	0.00	0.00	0.00	2,290.00	0.00
1 EQUIPO DE COMPUTO PROCESADOR INTEL 21.5 P	48,099.59	0.00	0.00	0.00	48,099.59	0.00
2 EQUIPO DE COMPUTO PROCESADOR INTEL 23 PL	87,114.46	0.00	0.00	0.00	87,114.46	0.00
8 EQUIPO COMPUTO PROCESADOR INTEL 21.5 P	1,450.00	0.00	0.00	0.00	1,450.00	0.00
1 EQUIPO DE COMPUTO PROCESADOR INTEL 23 PL	8,004.00	0.00	0.00	0.00	8,004.00	0.00
8 EQUIPO COMPUTO PROCESADOR INTEL 21.5 P	8,305.00	0.00	0.00	0.00	8,305.00	0.00
1 EQUIPO DE COMPUTO PROCESADOR 15 4460	19,540.00	0.00	0.00	0.00	19,540.00	0.00
<b>MOBILIARIO Y EQUIPO EDUCACIONAL Y RECREATIVO</b>	74,800.00	0.00	0.00	0.00	74,800.00	0.00
CÁMARAS FOTOGRAFICAS Y DE VIDEO	14,425.00	0.00	0.00	0.00	14,425.00	0.00
OTRO MOBILIARIO Y EQUIPO EDUCACIONAL Y RECREATIVO	976,786.99	0.00	0.00	0.00	976,786.99	0.00
<b>EQUIPO DE DEFENSA Y SEGURIDAD</b>	12,998.99	0.00	0.00	0.00	12,998.99	0.00
OTROS BIENES MUEBLES PARA LA DEFENSA Y SEGURIDAD	963,788.00	0.00	0.00	0.00	963,788.00	0.00
<b>EQUIPO DE DEFENSA Y SEGURIDAD</b>	1,372,609.46	0.00	0.00	0.00	1,372,609.46	0.00
OTROS BIENES MUEBLES PARA LA DEFENSA Y SEGURIDAD	1,372,609.46	0.00	0.00	0.00	1,372,609.46	0.00




# MUNICIPIO DE COQUIMATLAN, COL.

Sistema Integral de Contabilidad Gubernamental

## ANALISIS DE SALDOS CONTABLES


DEL 1 DE ABRIL AL 30 DE ABRIL DE 2024

Descripción	Saldo Anterior		Movimientos		Saldo Actual	
	Debe	Haber	Debe	Haber	Debe	Haber
<b>ACTIVOS DIFERIDOS</b>						
ESTUDIOS, FORMULACIÓN Y EVALUACIÓN DE PROYECTOS	1,748,169.46	0.00	0.00	0.00	1,748,169.46	0.00
ESTUDIOS, FORMULACIÓN Y EVALUACIÓN DE PROYECTOS ESTRATEGICOS	1,748,169.46	0.00	0.00	0.00	1,748,169.46	0.00
<b>PASIVO</b>						
<b>PASIVO CIRCULANTE</b>						
CUENTAS POR PAGAR A CORTO PLAZO	0.00	44,881,506.25	24,397,031.21	23,218,530.90	0.00	43,703,005.94
SERVICIOS PERSONALES POR PAGAR A CORTO PLAZO	0.00	39,274,159.24	24,397,031.21	23,218,530.90	0.00	38,095,658.93
POR EL DEVENGO DE LA NÓMINA DEL PERSONAL DE CARÁCTER PERMANENTE	0.00	32,449,720.40	24,320,777.57	23,218,530.90	0.00	31,347,473.73
PERSONAL DE BASE SINDICALIZADO	0.00	14,399,856.99	5,544,923.20	5,459,350.66	0.00	14,314,284.45
MA. DOLORES MENDEZ BENITEZ	0.00	13,448,568.86	4,288,006.37	4,232,853.11	0.00	13,393,415.60
SILVIA MEJIA NAVARRO	0.00	37,059.05	1,707.10	1,707.10	0.00	37,059.05
MARISOL DELGADO FRANCO	0.00	2,993.17	0.00	0.00	0.00	2,993.17
MARIBEL DELGADO FRANCO	0.00	7,432.79	0.00	0.00	0.00	7,432.79
DORA BELINDA BENAVIDES RAMOS	0.00	0.89	0.00	0.00	0.00	0.89
ESPIÑOZA TORRES CANDELARIO	0.00	8,860.72	0.00	0.00	0.00	8,860.72
ENRIQUE ALEJANDRO PRECIADO URISTA	0.00	5,446.07	0.00	0.00	0.00	5,446.07
PEDRO RODRIGUEZ LEPE	0.00	0.00	1,707.10	1,707.10	0.00	0.00
MA. DEL ROSARIO SOTO RODRIGUEZ	0.00	9,823.64	0.00	0.00	0.00	9,823.64
GUTIERREZ LOPEZ J. GUADALUPE	0.00	4,575.68	0.00	0.00	0.00	4,575.68
JUAN VAZQUEZ TEODORO	3,187.20	0.00	0.00	0.00	3,187.20	0.00
J. GUADALUPE LOPEZ MOJICA	11,026.55	0.00	0.00	0.00	11,026.55	0.00
CHRISTIAN JOEL MUÑOZ DELGADO	0.00	10,000.00	0.00	0.00	0.00	10,000.00
RAFAEL GALVAN CASTELLANOS	0.00	352.06	0.00	0.00	0.00	352.06
FRANCISCO ANDRADE VENEGAS	0.00	4,575.68	0.00	0.00	0.00	4,575.68
JUAN JESUS LOPEZ AGUILAR	2,789.68	0.00	0.00	0.00	2,789.68	0.00
<b>PERSONAL DE BASE</b>	<b>2,485.21</b>	<b>0.00</b>	<b>0.00</b>	<b>0.00</b>	<b>2,485.21</b>	<b>0.00</b>



**MUNICIPIO DE COQUIMATLAN, COL.**  
Sistema Integral de Contabilidad Gubernamental  
**ANALISIS DE SALDOS CONTABLES**  
**DEL 1 DE ABRIL AL 30 DE ABRIL DE 2024**


Descripción	Saldo Anterior		Movimientos		Saldo Actual	
	Debe	Haber	Debe	Haber	Debe	Haber
SILVIA OLAGUE CARRASCO	2,485.21	0.00	0.00	0.00	2,485.21	0.00
<b>PERSONAL DE CONFIANZA Y FUNCIONARIOS</b>	<b>0.00</b>	<b>3,174,028.29</b>	<b>454,247.23</b>	<b>429,343.97</b>	<b>0.00</b>	<b>3,149,125.03</b>
ANTONIO PEREZ ALCALA	0.00	34,462.48	34,762.48	0.00	300.00	0.00
ROBERTO MORALES CONTRERAS	0.00	1,598.09	0.00	0.00	0.00	1,598.09
ADAME GUTIERREZ MA. GUADALUPE	0.00	8,553.97	0.00	0.00	0.00	8,553.97
H. AYUNTAMIENTO DE COQUIMATLAN, COLIMA	406,745.48	0.00	0.00	0.00	406,745.48	0.00
MA. CARMEN VARGAS CALVARIO	0.00	4,422.78	0.00	0.00	0.00	4,422.78
YOLANDA JIMENEZ VIDRIO	0.00	295,030.00	0.00	0.00	0.00	295,030.00
GUTIERREZ MORALES MARCELINO	0.00	20,028.00	0.00	0.00	0.00	20,028.00
ROBERTO GEORGE GALLARDO	0.00	7,500.00	4,500.00	0.00	0.00	7,500.00
JOSE JUAN MICHEL RAMIREZ	0.00	2,957.90	0.00	0.00	0.00	2,957.90
J. JESUS RODRIGUEZ RUIZ	0.00	1,500.00	0.00	0.00	0.00	1,500.00
MANZO PEREZ PABLO JAVIER	24,682.52	0.00	0.00	0.00	24,682.52	0.00
MICHEL RAMOS RAMON ALEJANDRO	0.00	12,000.00	0.00	0.00	0.00	12,000.00
MA. CARMEN ESPINDOLA IBARRA	0.00	1,140.00	0.00	0.00	0.00	1,140.00
LEOBARDO SANDOVAL GONZALEZ	0.00	16,671.37	0.00	0.00	0.00	16,671.37
JOSE ALFREDO GUTIERREZ COBARRUBIAS	0.00	1,140.00	0.00	0.00	0.00	1,140.00
JOSE DE JESUS LOPEZ DIAZ	0.00	250.47	0.00	0.00	0.00	250.47
MARTHA LAURA ORTEGA DELGADO	0.00	10.12	0.00	0.00	0.00	10.12
MAGALLAN RAMIREZ SANDRA	0.00	2,500.00	0.00	0.00	0.00	2,500.00
GUSTAVO OROZCO REYES	0.00	2,132.00	0.00	0.00	0.00	2,132.00
RUVALCABA VEGA MIRNA LORENA	0.00	36,000.00	0.00	0.00	0.00	36,000.00
CRUZ NAVARRO RAFAEL	410.52	0.00	0.00	0.00	410.52	0.00
JOSE LUIS FRANCO TOPETE	0.00	12,333.32	0.00	0.00	0.00	12,333.32
LUIS MIGUEL CASTELLANOS VALENCIA	0.00	162.14	0.00	0.00	0.00	162.14
WILBALDO EPITACIO GUTIERREZ DUENAS	0.00	12,600.00	0.00	0.00	0.00	12,600.00
EDIVALDO ROSALES RICARTE FERNANDO CARRILLO	0.00	3,800.00	0.00	0.00	0.00	3,800.00



**MUNICIPIO DE COQUIMATLAN, COL.**  
Sistema Integral de Contabilidad Gubernamental  
**ANALISIS DE SALDOS CONTABLES**  
**DEL 1 DE ABRIL AL 30 DE ABRIL DE 2024**


Descripción	Saldo Anterior		Movimientos		Saldo Actual	
	Debe	Haber	Debe	Haber	Debe	Haber
ZAMBRANO						
JOSE ANTONIO ALCARAZ ROBLES	0.00	21,919.51	0.00	0.00	0.00	21,919.51
EUGENIA MARGARITA JIMENEZ COBIAN	0.00	8,866.35	0.00	0.00	0.00	8,866.35
BEATRIZ ADRIANA RAMIREZ PADILLA	328.00	0.00	0.00	0.00	328.00	0.00
ARMANDO POLANCO PEREZ	0.00	5,000.00	0.00	0.00	0.00	5,000.00
AMED JASAM TOSCANO LARIOS	0.00	74,000.00	0.00	0.00	0.00	74,000.00
MONICA LIZETTE GUTIERREZ MENDOZA	0.00	31,237.87	0.00	0.00	0.00	31,237.87
JOSE MANUEL GARCIA CHAVEZ	0.00	7,157.38	0.00	0.00	0.00	7,157.38
JORGE RIOS GUZMAN	0.00	3,617.21	0.00	0.00	0.00	3,617.21
NORBERTO ESCAREÑO AVIÑA	0.00	18,396.97	0.00	0.00	0.00	18,396.97
JOSE MERCADO PLASCENCIA	3,967.79	0.00	0.00	0.00	3,967.79	0.00
GONZALO JUAREZ HERNANDEZ	0.00	10,428.83	10,882.40	10,882.40	0.00	10,428.83
JAIME OROZCO CALVARIO	0.00	19,790.00	0.00	0.00	0.00	19,790.00
ENRIQUE CORTES GARCIA	0.00	19,760.00	0.00	0.00	0.00	19,760.00
SERGIO OCHOA MARTINEZ	0.00	1,000.00	0.00	0.00	0.00	1,000.00
MANUEL PIZANO RAMOS	290.33	0.00	0.00	0.00	290.33	0.00
JOSE DE JESUS MEJIA QUIROZ	0.00	8,360.00	0.00	0.00	0.00	8,360.00
MARGARITO MARTINEZ AYALA	7,000.00	0.00	0.00	0.00	7,000.00	0.00
SALVADOR FUENTES PEDROZA	0.00	0.50	0.00	0.00	0.00	0.50
VICTOR MANUEL CALVARIO MONTAÑO	0.00	31,262.58	0.00	0.00	0.00	31,262.58
ERIKA ALEJANDRINA TEJEDA AGUILAR	0.00	31,600.00	0.00	0.00	0.00	31,600.00
LEONOR ALCARAZ MANZO	0.00	22,705.14	0.00	0.00	0.00	22,705.14
RAMIRO TOSCANO SANCHEZ	0.00	35,776.68	0.00	0.00	0.00	35,776.68
RAUL JUAREZ FLORIAN	0.00	1,928.00	0.00	0.00	0.00	1,928.00
LARIOS ORTEGA PEDRO	0.00	138,626.05	0.00	0.00	0.00	138,626.05
JOSE GUADALUPE BENAVIDES FLORIAN	0.00	1,082.11	0.00	0.00	0.00	1,082.11
ANGELICA CELESTE MONTAÑO GARCÍA	0.00	16,583.33	0.00	0.00	0.00	16,583.33
RUBEN DIAZ FARIAS	0.00	3,000.00	0.00	0.00	0.00	3,000.00
SERGIO JESUS OCHOA MARTINEZ	0.00	4,166.35	0.00	0.00	0.00	4,166.35






MUNICIPIO DE COQUIMATLAN, COL.  
Sistema Integral de Contabilidad Gubernamental  
ANALISIS DE SALDOS CONTABLES  
DEL 1 DE ABRIL AL 30 DE ABRIL DE 2024

Descripción	Saldo Anterior		Movimientos		Saldo Actual	
	Debe	Haber	Debe	Haber	Debe	Haber
JOSE APOLINAR SANCHEZ VARGAS	0.00	19,272.87	0.00	0.00	0.00	19,272.87
ERIKA ALEJANDRINA TEJADA AGUILAR	3,600.00	0.00	0.00	0.00	3,600.00	0.00
JOSE GUADALUPE BENAVIDES FLORIAN	6,547.70	0.00	0.00	0.00	6,547.70	0.00
CONRADO VAZQUEZ NAVARRO	0.00	3,617.21	0.00	0.00	0.00	3,617.21
ORTEGA VILASEÑOR JOSE LUCAS	0.00	13,730.74	0.00	0.00	0.00	13,730.74
LUCIA ZAMORA CAMPOS	0.00	74,598.60	5,147.95	24,339.06	0.00	93,789.71
JOSE ROSARIO GALARZA FLORES	2,000.00	0.00	0.00	0.00	2,000.00	0.00
RAUL PULIDO JUAREZ	0.00	4,572.19	0.00	0.00	0.00	4,572.19
JORGE FABIAN DE LA MORA TORRES	0.00	21,811.45	0.00	0.00	0.00	21,811.45
J. JESUS BARAJAS	0.00	3,617.21	0.00	0.00	0.00	3,617.21
RUIZ GEORGE LUIS ENRIQUE	0.00	15,847.05	0.00	0.00	0.00	15,847.05
JOSE LUIS CONTRERAS DE JESUS	0.00	1,875.48	0.00	0.00	0.00	1,875.48
GLORIA MARINA ESPINOZA GOMEZ	0.00	6,170.00	0.00	0.00	0.00	6,170.00
ENRIQUE LÓPEZ OCHOA	0.00	1,140.00	0.00	0.00	0.00	1,140.00
JUAN FRANCISCO PEREZ GALLARDO	0.00	5,676.62	20,274.00	20,274.00	0.00	5,676.62
HERNANDEZ BELTRAN MARIA LOURDES	0.00	750.00	0.00	0.00	0.00	750.00
VELASCO LARIOS ABRAHAM ALEJANDRO	0.00	750.00	0.00	0.00	0.00	750.00
JOSE ESPIRIDION SANDOVAL TADEO	0.00	624.29	0.00	0.00	0.00	624.29
FERNANDO VILLAVICENCIO LUGO	0.00	114,535.00	0.00	0.00	0.00	114,535.00
MARIA DE LOURDES HERNÁNDEZ BELTRAN	0.00	3,900.00	0.00	0.00	0.00	3,900.00
JORGE LUNA BERNABÉ	0.00	24,337.98	0.00	0.00	0.00	24,337.98
JOSE REMIGIO JUAREZ LEON	0.00	10,557.00	0.00	0.00	0.00	10,557.00
JAIMÉ USIEL VALENCIA HERNÁNDEZ	0.00	3,317.21	0.00	0.00	0.00	3,317.21
ALEJANDRO CEBALLOS QUIROZ ENRIQUE GÓMEZ LÓPEZ	0.00	8,646.50	0.00	0.00	0.00	8,646.50
	0.00	3,695.00	0.00	0.00	0.00	3,695.00




**MUNICIPIO DE COQUIMATLAN, COL.**  
Sistema Integral de Contabilidad Gubernamental  
**ANALISIS DE SALDOS CONTABLES**  
**DEL 1 DE ABRIL AL 30 DE ABRIL DE 2024**

Descripción	Saldo Anterior		Movimientos		Saldo Actual	
	Debe	Haber	Debe	Haber	Debe	Haber
MARCO ANTONIO ESPÍRITU ISORDÍA	0.00	9,224.21	0.00	0.00	0.00	9,224.21
MA. GUADALUPE GUTIÉRREZ NAVARRO	1,569.45	0.00	0.00	0.00	1,569.45	0.00
JESÚS ADÁN NAVARRO GARCÍA	0.00	6,000.00	0.00	0.00	0.00	6,000.00
NICASIO GARCÍA ROSALES	0.00	9,492.00	0.00	0.00	0.00	9,492.00
ALCARAZ FLORES VÍCTOR MANUEL	0.00	3,600.00	0.00	0.00	0.00	3,600.00
ALEJANDRO CAMARENA VENTURA	0.00	14,000.00	0.00	0.00	0.00	14,000.00
CELINA ORTEGA SOLANO	3,983.85	0.00	0.00	0.00	3,983.85	0.00
JUDITH GUADALUPE DUARTE SÁNCHEZ	0.00	750.00	0.00	0.00	0.00	750.00
BERENICE RIOS AREVALOS	0.00	31,779.09	0.00	0.00	0.00	31,779.09
SILVESTRE VERDUZCO CORONA	0.00	8,400.00	0.00	0.00	0.00	8,400.00
JOSE LUIS MORFIN MATA	0.00	6,187.50	0.00	0.00	0.00	6,187.50
MARIA ALCAZAR CRUZ	0.00	300.00	0.00	0.00	0.00	300.00
SILVIA JANET CONTRERAS SEGOBIANO	0.00	6,756.52	0.00	0.00	0.00	6,756.52
ERIKA GUADALUPE ORDAZ PLONEDA	12,544.04	0.00	0.00	0.00	12,544.04	0.00
ANDRES ALBERTO OROZCO LARIOS	0.00	4,222.19	0.00	0.00	0.00	4,222.19
ANDRES ALBERTO OROZCO LARIOS	0.00	175.00	0.00	0.00	0.00	175.00
EDUARDO DE LA MORA HERRERA	0.00	3,617.21	0.00	0.00	0.00	3,617.21
JOSE NUÑEZ FIGUEROA	0.00	6,435.48	0.00	0.00	0.00	6,435.48
FLORENCIO LARIOS GAYTAN S.A DE C.V.	0.00	4,564.00	0.00	0.00	0.00	4,564.00
MIGUEL ANGEL VAZQUEZ QUEVEDO	0.00	3,900.00	0.00	0.00	0.00	3,900.00
JHONATHAN JOHEL ZULLUAGA ORTIZ	0.00	2,000.00	0.00	0.00	0.00	2,000.00
VICTORIA HERNANDEZ GARCIA	0.00	4,000.00	0.00	0.00	0.00	4,000.00
JESUS OROZCO MORENO	0.00	35,294.48	0.00	0.00	0.00	35,294.48
VIRGINA MATA ROMERO	0.00	1,500.00	0.00	0.00	0.00	1,500.00
CATIN HERIBERTO DIAZ MORFIN	0.00	4,000.00	0.00	0.00	0.00	4,000.00
MARIA DE LOS ANGELES RUIZ RICO	0.00	11,308.87	9,417.74	4,708.87	0.00	6,600.00




**MUNICIPIO DE COQUIMATLAN, COL.**  
Sistema Integral de Contabilidad Gubernamental  
**ANALISIS DE SALDOS CONTABLES**  
**DEL 1 DE ABRIL AL 30 DE ABRIL DE 2024**

Descripción	Saldo Anterior		Movimientos		Saldo Actual	
	Debe	Haber	Debe	Haber	Debe	Haber
J. GUADALUPE SALAZAR MARTINEZ	0.00	703.59	0.00	0.00	0.00	703.59
MARCO ANTONIO PADILLA AVILA	0.00	300.00	0.00	0.00	0.00	300.00
MARIA DE LOS ANGELES BARBOSA MARIA	0.00	4,000.00	0.00	0.00	0.00	4,000.00
SILVA BARAJAS BENJAMIN	0.00	1,000.00	0.00	0.00	0.00	1,000.00
ALEJANDRO LINO MICHEL	0.00	550.00	0.00	0.00	0.00	550.00
MARIA SUAREZ CORTEZ	0.00	2,000.00	0.00	0.00	0.00	2,000.00
FRANCISCO VEGA CARRILLO	0.00	5,752.10	0.00	0.00	0.00	5,752.10
SIRIA SARAI ESPINOSA OSEGUERA	132,756.60	0.00	0.00	0.00	132,756.60	0.00
SILVESTRE BERNAL PULIDO	0.00	22,480.00	0.00	0.00	0.00	22,480.00
JUAN PABLO OCHOA SAHAGUN	0.00	500.00	0.00	0.00	0.00	500.00
OSCAR IVAN OCHOA SAHAGUN	0.00	29,100.59	0.00	0.00	0.00	29,100.59
JESUS ADIN VALENCIA RAMIREZ	0.00	16,000.00	0.00	0.00	0.00	16,000.00
ALVA PAPELERIA, S.A. DE C.V.	0.00	243.48	0.00	0.00	0.00	243.48
MIREYA UREÑA MUÑOZ	0.00	44,000.00	0.00	0.00	0.00	44,000.00
EDGAR ENRIQUE GOMEZ LOPEZ	0.00	14,423.47	0.00	0.00	0.00	14,423.47
AGUSTIN PERIANZA ZAVALA	0.00	553,950.02	34,729.87	11,162.60	0.00	530,382.75
CONTRERAS CARDENAS CHRISTIAN DIONISIO	0.00	9,750.00	0.00	0.00	0.00	9,750.00
CESAR ROBLES MORENO	0.00	2,000.00	0.00	0.00	0.00	2,000.00
RAFAEL RENDON GARCIA	0.00	3,516.15	0.00	0.00	0.00	3,516.15
IGNACIO PEREZ MARTINEZ	0.00	3,617.21	0.00	0.00	0.00	3,617.21
GONZALEZ GUZMAN MONTERRAT	0.00	131.87	0.00	0.00	0.00	131.87
RODRIGUEZ CABELLOS OMAR ALEJANDRO	0.00	2,528.09	0.00	0.00	0.00	2,528.09
ADRIAN VEGA MARTINEZ	0.00	5,289.07	0.00	0.00	0.00	5,289.07
ADAN NIESTAS ESPINOZA	0.00	34,363.50	0.00	0.00	0.00	34,363.50
MIGUEL ANGEL VIZCAINO GONZALEZ	0.00	75,306.87	4,630.03	17,003.29	0.00	87,680.13
SERGIO RODRIGUEZ ROSALES	0.00	4,617.21	0.00	0.00	0.00	4,617.21
PEDRO VALENZUELA CERON	0.00	11,855.22	0.00	0.00	0.00	11,855.22
CORTES POLANCO ERNESTO	0.00	2,200.00	0.00	0.00	0.00	2,200.00
CRUZ MAGAÑA EDSON FELIPE	0.00	2,000.00	0.00	0.00	0.00	2,000.00
RAQUEL PEREZ GARCIA	0.00	10,966.26	0.00	0.00	0.00	10,966.26
ELISA DECENA MENDEZ	0.00	3,355.57	0.00	0.00	0.00	3,355.57




MUNICIPIO DE COQUIMATLAN, COL.  
Sistema Integral de Contabilidad Gubernamental  
ANALISIS DE SALDOS CONTABLES  
DEL 1 DE ABRIL AL 30 DE ABRIL DE 2024

Descripción	Saldo Anterior		Movimientos		Saldo Actual	
	Debe	Haber	Debe	Haber	Debe	Haber
EDGAR GUADALUPE GUERRERO ROSALES	0.00	8,298.62	0.00	0.00	0.00	8,298.62
MACEDONIO GUERRERO ROSALES	0.00	27,662.18	0.00	0.00	0.00	27,662.18
FRANCISCO ALEJANDRO GARCIA NAVARRO	0.00	5,930.72	0.00	0.00	0.00	5,930.72
MACIAS JORGE ALEJANDRO	0.00	34,772.28	0.00	0.00	0.00	34,772.28
LUIS ENRIQUE PUGA VIRGEN	0.00	2,000.00	0.00	0.00	0.00	2,000.00
EDUARDO HEREDIA ROJAS	0.00	12,092.08	0.00	0.00	0.00	12,092.08
HORACIO MONTES DE OCA LEON	0.00	3,816.15	0.00	0.00	0.00	3,816.15
NESTOR IVAN RAMIREZ MENDOZA	0.00	19,912.27	0.00	0.00	0.00	19,912.27
PABLO FRANCISCO ARECHIGA OCHOA	0.00	3,816.15	0.00	0.00	0.00	3,816.15
MOISES CASTELLANO CASTREJON	0.00	12,666.35	0.00	0.00	0.00	12,666.35
RAQUEL MENDOZA LEON	0.00	11,855.22	0.00	0.00	0.00	11,855.22
BEATRIZ ADRIANA RAMIREZ PADILLA	0.00	9,881.86	135,976.36	135,976.36	0.00	9,881.86
PEDRO SALOME GALARZA FLORES	1,661.70	0.00	0.00	0.00	1,661.70	0.00
FRANCISCO JAVIER GUTIERREZ NUÑEZ	0.00	2,375.00	0.00	0.00	0.00	2,375.00
ALEJANDRO RAMIREZ ROSITAS	0.00	1,740.00	0.00	0.00	0.00	1,740.00
JUAN DIEGO RODRIGUEZ MICHEL	0.00	3,500.00	0.00	0.00	0.00	3,500.00
CRUZ MORAN EDGAR DANIEL	0.00	9,209.35	0.00	0.00	0.00	9,209.35
ALEJANDRA JANETH DE LA PAZ COBIAN	0.00	2,800.00	0.00	0.00	0.00	2,800.00
CLAUDIO RICARDO ERNESTO	0.00	65,654.17	6,111.18	28,565.05	0.00	88,108.04
PEDRO DANIEL DIAZ GONZALEZ	0.00	3,516.15	0.00	0.00	0.00	3,516.15
PINEDA ZAMORA ADRIANA GUADALUPE	0.00	27,662.18	0.00	0.00	0.00	27,662.18
SANTANA YAÑEZ WILLIAM GIOVANNI	0.00	22,912.18	0.00	0.00	0.00	22,912.18
MA. FELIX AGUILAR CASTAÑEDA	0.00	4,000.00	0.00	0.00	0.00	4,000.00
JESUS LOPEZ GARCIA	0.00	0.00	49,395.06	49,395.06	0.00	0.00
ARTURO VAZQUEZ LANGARICA	10,189.83	0.00	0.00	0.00	10,189.83	0.00
PAUL AHUMADA ZEPEDA	0.00	7,000.00	0.00	0.00	0.00	7,000.00
JOSE IGNACIO GONZALEZ	0.00	5,059.37	0.00	0.00	0.00	5,059.37




**MUNICIPIO DE COQUIMATLAN, COL.**  
Sistema Integral de Contabilidad Gubernamental  
**ANALISIS DE SALDOS CONTABLES**  
**DEL 1 DE ABRIL AL 30 DE ABRIL DE 2024**

Descripción	Saldo Anterior		Movimientos		Saldo Actual	
	Debe	Haber	Debe	Haber	Debe	Haber
CARRILLO						
JESUS IVAN MORENTIN BALLESTEROS	0.00	10,472.25	0.00	0.00	0.00	10,472.25
JOSE FRANCISCO LANDIN PIZANO	0.00	15,625.00	0.00	0.00	0.00	15,625.00
GABRIEL RANGEL MARTINEZ	0.00	7,270.34	0.00	0.00	0.00	7,270.34
CARLOS CHAVIRA GEORGE	0.00	4,711.45	0.00	0.00	0.00	4,711.45
NESTOR ARIEL CARDENAS BARRAGAN	3,000.00	0.00	0.00	0.00	3,000.00	0.00
MARIA ANGELICA PEREDIA HERNANDEZ	0.00	21,963.50	0.00	0.00	0.00	21,963.50
ESTEBAN AVALOS VAZQUEZ	0.00	9,482.00	0.00	0.00	0.00	9,482.00
JOSE ALFREDO MACIAS VILLATORO	0.00	15,890.08	0.00	0.00	0.00	15,890.08
CANDELARIA OROZCO ANAYA	0.00	4,425.00	0.00	0.00	0.00	4,425.00
JOEL CARRILLO BELTRAN	0.00	3,672.16	0.00	0.00	0.00	3,672.16
RUBEN CASTILLO ANGULO	0.00	28,662.18	0.00	0.00	0.00	28,662.18
JESUS MOJICA LOPEZ	0.00	4,000.00	0.00	0.00	0.00	4,000.00
FRANCISCO VAZQUEZ LANGARICA	0.00	53,921.39	20,748.32	10,374.16	0.00	43,547.23
JUAN HERIBERTO DELGADO LARIOS	27.55	0.00	13,621.08	4,309.13	9,339.50	0.00
JORGE ADALBERTO CALVARIO GUERRERO	0.00	4,000.00	0.00	0.00	0.00	4,000.00
J JESUS MEDINA SALCEDO	0.00	19,932.00	0.00	0.00	0.00	19,932.00
GIOVANNI ALEJANDRO ESTRADA ISLAS	0.00	38,053.80	0.00	0.00	0.00	38,053.80
ANDRES MARTINEZ SALINAS	0.00	3,325.00	0.00	0.00	0.00	3,325.00
ALVAREZ RICARDO GILBERTO	0.00	27,662.18	0.00	0.00	0.00	27,662.18
VAZQUEZ VAZQUEZ EFREN	0.00	9,705.22	0.00	0.00	0.00	9,705.22
SOFIA CANDELARIA LOPEZ SAUCEDO	0.00	8,361.00	0.00	0.00	0.00	8,361.00
J. JESUS VALDOVINOS SAHAGUN	0.00	31,478.33	0.00	0.00	0.00	31,478.33
MENDOZA RAMOS MARIO BALDEMAR	0.00	11,822.49	0.00	0.00	0.00	11,822.49
JACOBO FRANCISCO GERARDO TORRES PEREDIA EDUWIGES	0.00	13,175.19	0.00	0.00	0.00	13,175.19
LANDIN PIZANO AARON OSWALDO	0.00	11,855.22	0.00	0.00	0.00	11,855.22
	0.00	11,855.22	0.00	0.00	0.00	11,855.22




**MUNICIPIO DE COQUIMATLAN, COL.**  
Sistema Integral de Contabilidad Gubernamental  
**ANALISIS DE SALDOS CONTABLES**  
**DEL 1 DE ABRIL AL 30 DE ABRIL DE 2024**

Descripción	Saldo Anterior		Movimientos		Saldo Actual	
	Debe	Haber	Debe	Haber	Debe	Haber
DIAZ BENITEZ MAGDALENA ELIZABETH	0.00	27,662.18	0.00	0.00	0.00	27,662.18
JUAREZ GARCIA FRANCISCO	0.00	28,662.18	0.00	0.00	0.00	28,662.18
ANA KAREN MEJIA MARTINEZ	0.00	11,855.22	0.00	0.00	0.00	11,855.22
GUTIERREZ MARTINEZ EDGAR EDUARDO	0.00	24,035.50	0.00	0.00	0.00	24,035.50
ROMERO SOLANO J. ROSARIO	0.00	5,000.00	10,000.00	5,000.00	0.00	0.00
AGUILAR RAMIREZ ERNESTO	0.00	27,662.18	0.00	0.00	0.00	27,662.18
GUTIERREZ ISORDIA GUILLERMO	0.00	8,215.04	0.00	0.00	0.00	8,215.04
SILVA CORTES RICARDO FRANCISCO	0.00	5,356.61	0.00	0.00	0.00	5,356.61
SAUL RAMOS HERNANDEZ	0.00	3,000.00	0.00	0.00	0.00	3,000.00
ANDRES CONCEPCION MILANES MADRIGAL	0.00	11,855.22	0.00	0.00	0.00	11,855.22
GUTIERREZ LOPEZ PEDRO CESAR	0.00	10,276.26	0.00	0.00	0.00	10,276.26
RICARDO GUERRERO MORALES	3,797.00	0.00	0.00	0.00	3,797.00	0.00
PIZANO PEREZ MAYRA CITLALI	0.00	3,248.03	0.00	0.00	0.00	3,248.03
MARIA ELENA GARCIA CONTRERAS	0.00	1,900.00	0.00	0.00	0.00	1,900.00
MEDINA MONTAÑO JOSE LUIS	0.00	8,558.63	0.00	0.00	0.00	8,558.63
JUAN MIGUEL CASTILLO CRUZ	0.00	1,140.00	0.00	0.00	0.00	1,140.00
HECTOR MANUEL CISNEROS OLIVERA	0.00	1,875.48	0.00	0.00	0.00	1,875.48
GERMAN MALDONADO BAUTISTA	0.00	2,280.00	0.00	0.00	0.00	2,280.00
HERNANDO MAGAÑA MEZA	0.00	404.52	0.00	0.00	0.00	404.52
GABRIEL ALVAREZ MENDOZA	0.00	1,140.00	0.00	0.00	0.00	1,140.00
SARA OLIVIA MENDOZA	0.00	1,900.00	0.00	0.00	0.00	1,900.00
JUAN CARLOS PARTIDA VERA	0.00	20,877.50	0.00	0.00	0.00	20,877.50
EFRAIN ESPINOZA MENDOZA	0.00	2,161.26	0.00	0.00	0.00	2,161.26
GABRIEL GARCIA LOPEZ	0.00	2,932.02	0.00	0.00	0.00	2,932.02
MARIA PAULA MORENO OCHOA	0.00	4,000.00	0.00	0.00	0.00	4,000.00
CLAUDIA JANET ISLAS RESENDIZ	0.00	9,325.00	0.00	0.00	0.00	9,325.00
RAMIREZ FUENTES FERNANDO	0.00	20,000.00	0.00	0.00	0.00	20,000.00
ALAN FERNANDO CUEVA VEJAR	0.00	8,865.76	0.00	0.00	0.00	8,865.76
ARTURO RAMIREZ CRUZ	0.00	10,337.01	0.00	0.00	0.00	10,337.01
SARA OLIVA MENDOZA	0.00	3,800.00	0.00	0.00	0.00	3,800.00
JORGE JONATHAN MEJIA MARTINEZ	0.00	3,600.00	0.00	0.00	0.00	3,600.00



**MUNICIPIO DE COQUIMATLAN, COL.**  
Sistema Integral de Contabilidad Gubernamental  
**ANALISIS DE SALDOS CONTABLES**  
**DEL 1 DE ABRIL AL 30 DE ABRIL DE 2024**


Descripción	Saldo Anterior		Movimientos		Saldo Actual	
	Debe	Haber	Debe	Haber	Debe	Haber
RINCON MARTINEZ MANUEL	0.00	10,360.89	0.00	0.00	0.00	10,360.89
HERNANDEZ LOPEZ LUIS	0.00	9,602.12	0.00	0.00	0.00	9,602.12
ENRIQUE						
ENRIQUE FIGUEROA FAJARDO	32,326.02	0.00	0.00	0.00	32,326.02	0.00
MANUEL MAGALLAN RINCON	0.00	5,670.00	0.00	0.00	0.00	5,670.00
AGUIRRE VERDUZCO IRMA	0.00	750.00	0.00	0.00	0.00	750.00
PINEDA DELGADO ADOLFO	0.00	5,663.07	0.00	0.00	0.00	5,663.07
MACIAS QUEVEDO JOSE CARLOS	1,020.00	0.00	0.00	0.00	1,020.00	0.00
DIAZ BENITEZ ERNESTO MANUEL	2,000.00	0.00	0.00	0.00	2,000.00	0.00
CLAUDIA NOHEMI JIMENEZ	0.00	84,703.51	6,834.48	30,346.58	0.00	108,215.61
COBIAN						
MARIA ELENA BORJAS MEZA	0.00	0.00	1,270.53	1,270.53	0.00	0.00
JESUS ENRIQUE OLIVA MENDOZA	1,900.00	0.00	0.00	0.00	1,900.00	0.00
MARIA EXIGUIJA FRANCISCO	2,850.00	0.00	0.00	0.00	2,850.00	0.00
SANDOVAL						
ANGELA LOPEZ MANCILLA	0.00	8,194.17	0.00	0.00	0.00	8,194.17
MARIA CANDELARIA SUAREZ	2,292.82	0.00	0.00	0.00	2,292.82	0.00
VARGAS						
JUAN CARLOS NERI ROSALES	0.00	1,500.00	0.00	0.00	0.00	1,500.00
MARTHA ELENA ALCALA MACIAS	0.00	5,190.03	0.00	0.00	0.00	5,190.03
ALFREDO LARIOS LOPEZ	0.00	0.00	10,000.00	10,000.00	0.00	0.00
MARIANA CONTRERAS RAMOS	0.00	2,004.52	0.00	0.00	0.00	2,004.52
BAUDELIO RAMIREZ LOPEZ	0.00	404.52	0.00	0.00	0.00	404.52
SUSANA LETICIA HRNANDEZ	0.00	404.52	0.00	0.00	0.00	404.52
RODRIGUEZ						
BENJAMIN JURADO ORDAZ	0.00	404.52	0.00	0.00	0.00	404.52
NORMA ANGELICA CISNEROS	0.00	404.52	0.00	0.00	0.00	404.52
OLIVERA						
MARIA VAZQUEZ FIGUEROA	0.00	404.52	0.00	0.00	0.00	404.52
JOSE ALFREDO DIAZ ESPINOZA	0.00	3,727.70	0.00	0.00	0.00	3,727.70
HUMBERTO RAFAEL FIGUEROA	0.00	993.99	0.00	0.00	0.00	993.99
CORTES						
JOSE ENRIQUE GUILLEN LOPEZ	0.00	734.53	0.00	0.00	0.00	734.53
JESUS ARROYO CARDENAS	0.00	404.52	0.00	0.00	0.00	404.52
LUIS CONTRERAS RAMIREZ	0.00	2,000.00	0.00	0.00	0.00	2,000.00
MANUEL DENIZ RODRIGUEZ	0.00	2,000.00	0.00	0.00	0.00	2,000.00
GUSTAVO CONTRERAS ANDRADE	0.00	30,000.00	0.00	0.00	0.00	30,000.00
JURADO JUAN DE DIOS NANCY	0.00	5,509.16	0.00	0.00	0.00	5,509.16



**MUNICIPIO DE COQUIMATLAN, COL.**  
Sistema Integral de Contabilidad Gubernamental  
**ANALISIS DE SALDOS CONTABLES**  
**DEL 1 DE ABRIL AL 30 DE ABRIL DE 2024**


Descripción	Saldo Anterior		Movimientos		Saldo Actual	
	Debe	Haber	Debe	Haber	Debe	Haber
ESMERALDA						
LOPEZ MOJICA MARCELINO	0.00	1,228.69	0.00	0.00	0.00	1,228.69
HONORIO MEZA RODRIGUEZ	0.00	0.00	19,686.66	19,686.66	0.00	0.00
MA. TRINIDAD ROSALES RODRIGUEZ	0.00	321,634.39	14,417.74	4,708.87	0.00	311,925.52
PABLO ANDRADE RIVERA	0.00	0.00	21,972.76	21,972.76	0.00	0.00
GUILLERMINA ESCOBAR ALVAREZ	0.00	0.00	9,868.59	9,868.59	0.00	0.00
MARIELA YOSSELIN GARCIA DIAZ	0.00	5,000.00	10,000.00	5,000.00	0.00	0.00
<b>DIETAS DEL CABILDO</b>	<b>0.00</b>	<b>94,369.97</b>	<b>0.00</b>	<b>0.00</b>	<b>0.00</b>	<b>94,369.97</b>
SERGIO HERNANDEZ TORRES	0.00	57,075.41	0.00	0.00	0.00	57,075.41
LINO CASTELLANOS ORLANDO	0.00	17,189.88	0.00	0.00	0.00	17,189.88
PIZANO ANGUIANO J GUADALUPE	15,000.00	0.00	0.00	0.00	15,000.00	0.00
ROBERTO NAVARRO LOPEZ	0.00	5,000.00	0.00	0.00	0.00	5,000.00
MARIA GUADALUPE DIAZ OROZCO	0.00	8,843.78	0.00	0.00	0.00	8,843.78
ROBERTO ESPINOZA MORFIN	0.00	4,000.00	0.00	0.00	0.00	4,000.00
FELIPE DE JESUS MICHEL HERNANDEZ	0.00	7,685.90	0.00	0.00	0.00	7,685.90
PEREZ MEZA MAYRA ADRIANA	0.00	7,125.00	0.00	0.00	0.00	7,125.00
KARLA OSMARA MICHEL HERNANDEZ	0.00	1,500.00	0.00	0.00	0.00	1,500.00
MARIA DOLORES OLIVARES MICHEL	0.00	950.00	0.00	0.00	0.00	950.00
<b>OTROS SERVICIOS</b>	<b>0.00</b>	<b>32,492.24</b>	<b>0.00</b>	<b>0.00</b>	<b>0.00</b>	<b>32,492.24</b>
<b>PERSONALES PERMANENTES</b>						
MA MERCEDES TOPETE CARBAJAL	0.00	32,492.24	0.00	0.00	0.00	32,492.24
<b>CUENTA CONTABLE DE PROVISIONAMIENTOS DE NOMINAS</b>	<b>0.00</b>	<b>10,113,104.52</b>	<b>3,832,052.04</b>	<b>3,801,802.04</b>	<b>0.00</b>	<b>10,082,854.52</b>
<b>CUENTA CONTABLE DE PROVISIONAMIENTO DE NOMINA</b>	<b>0.00</b>	<b>10,113,104.52</b>	<b>3,832,052.04</b>	<b>3,801,802.04</b>	<b>0.00</b>	<b>10,082,854.52</b>
NOMINA PERSONAL SINDICALIZADO	0.00	6,929,316.75	1,335,614.50	1,305,364.50	0.00	6,899,066.75
NOMINA PERSONAL SEGURIDAD PUBLICA	0.00	132,241.64	653,935.71	653,935.71	0.00	132,241.64
NOMINA PERSONAL	0.00	640,964.43	21,212.42	21,212.42	0.00	640,964.43






**MUNICIPIO DE COQUIMATLAN, COL.**  
Sistema Integral de Contabilidad Gubernamental  
**ANÁLISIS DE SALDOS CONTABLES**  
**DEL 1 DE ABRIL AL 30 DE ABRIL DE 2024**

Descripción	Saldo Anterior		Movimientos		Saldo Actual	
	Debe	Haber	Debe	Haber	Debe	Haber
DELEGACION						
NOMINA PERSONAL REINSTALADOS	268,690.70	0.00	22,940.24	22,940.24	268,690.70	0.00
NOMINA PERSONAL CONFIANZA	0.00	477,362.57	582,788.72	582,788.72	0.00	477,362.57
NOMINA PERSONAL LISTA DE RAYA	0.00	8,839.25	58,060.46	58,060.46	0.00	8,839.25
NOMINA PERSONAL REINSTALADOS BASE	0.00	47,676.93	213,942.51	213,942.51	0.00	47,676.93
NOMINA PERSONAL CONTRATO PUBLICA CONTRATO	0.00	190,401.20	144,188.04	144,188.04	0.00	190,401.20
NOMINA PERSONAL SEGURIDAD PUBLICA CONTRATO	0.00	29,870.95	124,155.07	124,155.07	0.00	29,870.95
NOMINA COMISARIOS	0.00	0.00	17,600.00	17,600.00	0.00	0.00
NOMINA JUBILADOS	0.00	1,925,121.50	657,614.37	657,614.37	0.00	1,925,121.50
<b>POR EL DEVENGO DE LA NÓMINA DEL PERSONAL DE CARÁCTER EVENTUAL, DISTINTO A OBRA PÚBLICA</b>	<b>0.00</b>	<b>102,431.33</b>	<b>88,989.54</b>	<b>78,989.54</b>	<b>0.00</b>	<b>92,431.33</b>
<b>PERSONAL DE CONTRATO POR TIEMPO DETERMINADO</b>	<b>0.00</b>	<b>102,431.33</b>	<b>88,989.54</b>	<b>78,989.54</b>	<b>0.00</b>	<b>92,431.33</b>
ALFONSO AGUILAR VILLASEÑOR	0.00	5,000.00	10,000.00	5,000.00	0.00	0.00
JOSE ERNESTO HERNANDEZ LARIOS	0.00	2,040.00	0.00	0.00	0.00	2,040.00
PEDRO A. MICHEL CHAVEZ	0.00	1,423.12	0.00	0.00	0.00	1,423.12
JAIME HUMBERTO MUÑOZ RODRIGUEZ	0.00	5,000.00	10,000.00	5,000.00	0.00	0.00
JUAN CARLOS CAMARENA CARRASCO	0.00	19,950.00	0.00	0.00	0.00	19,950.00
JOSE CARRILLO VIRGEN	0.00	29,925.00	0.00	0.00	0.00	29,925.00
LUIS MIGUEL JUAREZ CORTES	0.00	6,120.00	0.00	0.00	0.00	6,120.00
HUMBERTO GUERRERO MORALES	0.00	8,979.05	0.00	0.00	0.00	8,979.05
GOMEZ CRUZ JOSE ANTONIO	0.00	7,411.69	0.00	0.00	0.00	7,411.69
CAMARENA CARRAZCO RUBEN	0.00	12,935.20	0.00	0.00	0.00	12,935.20
CAMARENA TRUJILLO ERIKA MONSERRAT	2,371.89	0.00	0.00	0.00	2,371.89	0.00
GUERRERO MORALES ELPIDIA	3,797.00	0.00	0.00	0.00	3,797.00	0.00
RODRIGO GOMEZ FLORES	0.00	0.00	1,923.95	1,923.95	0.00	0.00
MIGUEL ROSALES OCHOA	0.00	6,000.00	0.00	0.00	0.00	6,000.00
CLAUDIA VILLA RIVERA	0.00	3,816.16	0.00	0.00	0.00	3,816.16
PAULINO PEREZ ALEJANDRO	2,258.34	0.00	0.00	0.00	2,258.34	0.00



**MUNICIPIO DE COQUIMATLAN, COL.**  
Sistema Integral de Contabilidad Gubernamental  
**ANALISIS DE SALDOS CONTABLES**  
**DEL 1 DE ABRIL AL 30 DE ABRIL DE 2024**

Descripción	Saldo Anterior		Movimientos		Saldo Actual	
	Debe	Haber	Debe	Haber	Debe	Haber
HAMMURABI						
VINAJA URZUA CYNTHIA PATRICIA	0.00	2,258.34	0.00	0.00	0.00	2,258.34
CORTES COVARRUBIAS DIEGO ARMANDO	0.00	0.00	2,397.58	2,397.58	0.00	0.00
LARIOS ORTEGA JUAN	0.00	0.00	1,341.71	1,341.71	0.00	0.00
LEON RODRIGUEZ ANLLELO RIGOBERTO	0.00	0.00	1,415.08	1,415.08	0.00	0.00
ORTIZ CORTES DERIAN RONALDO	0.00	0.00	769.58	769.58	0.00	0.00
ALBA ROCIO JIMENEZ GARCIA	0.00	0.00	4,166.97	4,166.97	0.00	0.00
RINCON GUZMAN JOSUE GABINO	0.00	0.00	2,116.90	2,116.90	0.00	0.00
CAPISTRAN DE LA PEÑA GUTIERREZ	0.00	0.00	1,239.18	1,239.18	0.00	0.00
EDSON SALVADOR OLVERA ESCOBAR	0.00	0.00	1,166.67	1,166.67	0.00	0.00
LAURA CECILIA FLORES CHAVEZ	0.00	0.00	24,819.97	24,819.97	0.00	0.00
TOMATHU DE JESUS LOPEZ RUIZ	0.00	0.00	11,059.14	11,059.14	0.00	0.00
ALBERTO MENDOZA DE HOYOS	0.00	0.00	4,243.00	4,243.00	0.00	0.00
ADRIANA REBOLLEDO JUAREZ	0.00	0.00	6,843.03	6,843.03	0.00	0.00
JOSE MANUEL SOLIS PEREZ	0.00	0.00	5,486.78	5,486.78	0.00	0.00
<b>POR EL DEVENGO DE CUOTAS Y APORTACIONES PATRONALES</b>	<b>0.00</b>	<b>848,856.80</b>	<b>1,167,927.29</b>	<b>1,147,508.01</b>	<b>0.00</b>	<b>828,437.52</b>
<b>POR LAS CUOTAS Y APORTACIONES A LA DIRECCIÓN DE PENSIONES CIVILES DEL ESTADO</b>	<b>0.00</b>	<b>848,856.80</b>	<b>1,167,927.29</b>	<b>1,147,508.01</b>	<b>0.00</b>	<b>828,437.52</b>
<b>DIRECCIÓN DE PENSIONES CIVILES DEL ESTADO</b>	<b>0.00</b>	<b>848,856.80</b>	<b>1,167,927.29</b>	<b>1,147,508.01</b>	<b>0.00</b>	<b>828,437.52</b>
DIRECCION DE PENSIONES DEL ESTADO DE COLIMA	0.00	848,856.80	1,167,927.29	1,147,508.01	0.00	828,437.52
<b>PROVEEDORES POR PAGAR A CORTO PLAZO</b>	<b>387,648.83</b>	<b>0.00</b>	<b>6,490,533.50</b>	<b>6,318,026.88</b>	<b>560,155.45</b>	<b>0.00</b>
<b>PROVEEDORES POR ADQUISICIÓN DE BIENES DE CONSUMO</b>	<b>0.00</b>	<b>1,872,291.70</b>	<b>836,251.25</b>	<b>595,083.00</b>	<b>0.00</b>	<b>1,631,123.45</b>
FLORENCIO LARIOS GAYTAN S.A DE C.V.	0.00	193,136.00	0.00	0.00	0.00	193,136.00
OLIVARES DECENA MARIA EDELMIRA	0.00	175.00	0.00	0.00	0.00	175.00




MUNICIPIO DE COQUIMATLAN, COL.  
Sistema Integral de Contabilidad Gubernamental  
ANALISIS DE SALDOS CONTABLES  
DEL 1 DE ABRIL AL 30 DE ABRIL DE 2024

Descripción	Saldo Anterior		Movimientos		Saldo Actual	
	Debe	Haber	Debe	Haber	Debe	Haber
MUNGUJA MANZO ANA MARIA	0.00	2,983.99	0.00	0.00	0.00	2,983.99
J. JESUS VALENCIA VALENCIA	0.00	4,121.80	0.00	0.00	0.00	4,121.80
MIRANDA PEREZ MARIA DEL SOCORRO	0.00	19,598.50	0.00	0.00	0.00	19,598.50
JOSE ANGEL ALVAREZ GIL	0.00	12,147.50	0.00	0.00	0.00	12,147.50
ALICIA SANCHEZ ESPINOZA	0.00	1,800.00	0.00	0.00	0.00	1,800.00
COMERCIALIZADORA GURO 3H S.A. DE C.V.	0.00	1,072.96	0.00	0.00	0.00	1,072.96
RIOS BEAS ELOISA	0.00	1,028.50	0.00	0.00	0.00	1,028.50
ZAMORA OSORIO MARIBEL	0.00	12,821.03	0.00	0.00	0.00	12,821.03
LORENA GUADALUPE AGUILAR ZAMORA	0.00	8,500.00	0.00	0.00	0.00	8,500.00
GRUPO DE TRABAJO NO.2 EIIDO FERNANDEZ	0.00	27,469.43	0.00	0.00	0.00	27,469.43
OSCAR MUÑOZ SERRANO	25,078.73	0.00	0.00	0.00	25,078.73	0.00
ROCHA RAMIREZ HERMES	0.00	50.00	0.00	0.00	0.00	50.00
LAURA ALEJANDRA NATERA GONZALEZ	0.00	1,420.01	0.00	0.00	0.00	1,420.01
AHUMADA VIZCAINO SALVADOR	0.00	12,755.29	20,307.00	8,572.00	0.00	1,020.29
SERRANO AMEZCUA MARTIN	0.00	14,674.00	0.00	0.00	0.00	14,674.00
SAMUEL SALAZAR FUENTES	0.00	10,115.25	0.00	0.00	0.00	10,115.25
MOISES AGUILAR RAMIREZ	5,000.00	0.00	0.00	0.00	5,000.00	0.00
MA. IRMA LEON BALTAZAR	0.00	3,300.00	0.00	0.00	0.00	3,300.00
PIMSA PUBLICIDAD, S.A. DE C.V.	0.00	391.50	0.00	0.00	0.00	391.50
J. TOMAS GUTIERREZ ALVARADO	7,979.00	0.00	0.00	0.00	7,979.00	0.00
JARDIN HUSOVARNA Y AGRICOLA DE COLIMA S.A DE C.V.	0.00	15,530.04	0.00	0.00	0.00	15,530.04
BENAVIDES CARDENAS EMMA	0.00	1,579.00	0.00	0.00	0.00	1,579.00
GUTIERREZ CHAM LUIS	0.00	3,500.00	0.00	0.00	0.00	3,500.00
CONSTRUCTORA SANTA RITA	0.00	50,000.00	0.00	0.00	0.00	50,000.00
MARISELA BARBOSA MICHEL	0.00	2,500.00	0.00	0.00	0.00	2,500.00
INGENIERIA EN SOFTWARE S.A DE C.V.	0.00	25,626.20	0.00	0.00	0.00	25,626.20
OTONIEL SOSA SOTO	0.00	6,586.84	0.00	0.00	0.00	6,586.84
OMETEOTL LEON URIBE CASTILLO	0.00	325,078.40	0.00	0.00	0.00	325,078.40
ANA ISABEL SANCHEZ GARCIA	0.00	2,958.00	0.00	0.00	0.00	2,958.00
ELVA AYDEE SANDOVAL HERNANDEZ	0.00	0.10	0.00	0.00	0.00	0.10




**MUNICIPIO DE COQUIMATLAN, COL.**  
Sistema Integral de Contabilidad Gubernamental  
**ANALISIS DE SALDOS CONTABLES**  
**DEL 1 DE ABRIL AL 30 DE ABRIL DE 2024**

Descripción	Saldo Anterior		Movimientos		Saldo Actual	
	Debe	Haber	Debe	Haber	Debe	Haber
ANDRES VARGAS CRUZ	0.00	7,922.00	4,582.00	4,582.00	0.00	7,922.00
CATARINO RODRIGUEZ TRUJILLO	0.00	4,396.40	0.00	0.00	0.00	4,396.40
LUIS ALFREDO RODRIGUEZ GARCIA	0.00	7,656.00	0.00	0.00	0.00	7,656.00
JACQUELINE DELGADO RAMIREZ	0.00	1,679.00	0.00	0.00	0.00	1,679.00
JORGE ENRIQUE RINCON AGUILAR	0.00	5,325.00	0.00	0.00	0.00	5,325.00
MARIA LUISA ESPINOSA CONTRERAS	0.00	1,300.00	0.00	0.00	0.00	1,300.00
ADOLFO MENDOZA MARTINEZ	0.00	1,154.20	0.00	2,535.97	0.00	3,690.17
VICTORIA CONTRERAS TAPIA	0.00	44,723.77	0.00	0.00	0.00	44,723.77
MARYCRUZ AVIÑA NUÑEZ	0.00	3,654.00	0.00	0.00	0.00	3,654.00
SILVESTRE BERNAL PULIDO	18,500.00	0.00	0.00	0.00	18,500.00	0.00
RICARDO CEJA PEREZ	0.00	4,060.00	0.00	0.00	0.00	4,060.00
ROSA INES ROSALES GALVAN	0.00	5,573.80	0.00	0.00	0.00	5,573.80
HS COLIMA, S.A. DE C.V.	0.00	1,244.00	0.00	0.00	0.00	1,244.00
JOSE RUELAS CORTEZ	0.00	32,004.00	0.00	0.00	0.00	32,004.00
PROVEEDORA HOSPITALARIA DE COLIMA, S.A. DE C.V.	4,605.38	0.00	0.00	0.00	4,605.38	0.00
RENE GUTIERREZ MALDONADO	0.00	1,650.00	0.00	0.00	0.00	1,650.00
ALVA PAPELERIA, S.A. DE C.V.	0.00	7,050.48	9,062.19	9,062.19	0.00	7,050.48
JAVIER GONZALEZ CHAVEZ	0.00	128,581.20	0.00	0.00	0.00	128,581.20
SUPER KIOSKO S.A. DE C.V.	0.00	3,170.00	0.00	0.00	0.00	3,170.00
GRUPO GASOLINERO MINATITLAN COLIMA S.A. DE C.V.	0.00	701,023.85	551,155.04	384,484.58	0.00	534,353.39
CARLOS MUÑOZ DEL RIO	0.00	44,999.86	0.00	0.00	0.00	44,999.86
OSCAR PEDROZA RODRIGUEZ	0.00	90.00	0.00	0.00	0.00	90.00
SERGIO MESINA CAMACHO	0.00	1,850.00	0.00	0.00	0.00	1,850.00
CONGREGACION MARIANA TRINITARIA PROGRAMA DE MARIANA TRINITARIA	0.00	215.00	0.00	0.00	0.00	215.00
BLANCA MARISOL VENEGAS ZEPEDA	0.00	0.00	4,400.00	4,400.00	0.00	0.00
COPIGRAPHIC SA DE CV	0.00	0.00	3,150.00	3,150.00	0.00	0.00
LEONEL RINCON MESINA	0.00	3,433.60	3,433.60	5,945.00	0.00	5,945.00
FRANCISCO JAVIER RAMIREZ PRECIADO	0.00	0.00	3,661.50	3,661.50	0.00	0.00
COMERCIALIZADORA Y PRESTADORA DE SERVICIOS TAPATIOS SA DE CV	0.00	78,412.84	0.00	0.00	0.00	78,412.84




**MUNICIPIO DE COQUIMATLAN, COL.**  
Sistema Integral de Contabilidad Gubernamental  
**ANALISIS DE SALDOS CONTABLES**  
**DEL 1 DE ABRIL AL 30 DE ABRIL DE 2024**

Descripción	Saldo Anterior		Movimientos		Saldo Actual	
	Debe	Haber	Debe	Haber	Debe	Haber
PEDRO EDUARDO ALVAREZ GUTIERREZ	0.00	0.00	3,897.60	7,881.04	0.00	3,983.44
DIAZ DECENA AARON SINAI	0.00	9,572.87	0.00	0.00	0.00	9,572.87
JESUS MENDOZA DE HOYOS	0.00	0.00	10,569.00	10,569.00	0.00	0.00
INGENIERIA Y ENERGIA EFICIENTE DE MEXICO S. DE R.L. DE C.V.	0.00	0.00	89,397.72	89,397.72	0.00	0.00
MITZI BRICEIDA PEREZ GALINDO	0.00	64,043.60	64,043.60	0.00	0.00	0.00
MARIA LIDIA MAGALLAN MENDEZ	0.00	7,750.00	7,750.00	0.00	0.00	0.00
JOSE ANGEL BAUTISTA LUIS JUAN	0.00	0.00	60,842.00	60,842.00	0.00	0.00
<b>PROVEEDORES POR PRESTACIÓN DE SERVICIOS</b>	<b>0.00</b>	<b>3,974,592.65</b>	<b>1,404,119.25</b>	<b>1,472,780.88</b>	<b>0.00</b>	<b>4,043,254.28</b>
COMISION FEDERAL DE ELECTRICIDAD	0.00	320,263.89	0.00	0.00	0.00	320,263.89
RADIOMOVIL DIPSA S.A DE C.V.	0.00	5,586.00	0.00	0.00	0.00	5,586.00
TELEFONOS DE MEXICO S.A.B. DE C.V.	0.00	26,224.00	0.00	0.00	0.00	26,224.00
COMUNICACIONES NEXTEL DE MEXICO S.A. DE C.V.	0.00	133,709.17	0.00	0.00	0.00	133,709.17
GAS MENGUC S.A. DE C.V.	0.00	10,173.08	3,177.64	4,473.89	0.00	11,469.33
CONTRERAS CARDENAS CHRISTIAN DIONISIO	0.00	4,685.15	6,960.00	6,960.00	0.00	4,685.15
CONSTRUCTORA VILLA DE COLIMA SA DE CV	0.00	23,281.20	0.00	0.00	0.00	23,281.20
ARIAS MERINO JOSE FILEMON	0.00	7,357.91	0.00	0.00	0.00	7,357.91
ARCILLA LABS S. DE R.L. MI.	0.00	80,417.82	0.00	0.00	0.00	80,417.82
ZERMEÑO RAMOS JOSE LUIS	0.00	0.01	0.00	0.00	0.00	0.01
CALIXTO SANDOVAL LOPEZ	0.00	214.00	0.00	0.00	0.00	214.00
ALVAREZ LOPEZ HECTOR MIGUEL	0.99	0.00	0.00	0.00	0.99	0.00
MORENO ORTIZ J. JESUS	0.00	7,693.00	1,856.00	1,450.00	0.00	7,287.00
MENDOZA FLORES BEATRIZ	0.00	11,538.80	19,290.80	12,876.00	0.00	5,124.00
TELEFONIA POR CABLE S.A. DE C.V.	0.00	33,647.02	10,436.00	10,436.00	0.00	33,647.02
EDITORIA DIARIO ECOS DE LA COSTA S.A. DE C.V.	0.00	1,794.50	0.00	0.00	0.00	1,794.50
EDITORIAL EL NOTICIERO DE MANZANILLO, S.A. DE C.V.	0.00	3,516.99	0.00	0.00	0.00	3,516.99
JOSE GUADALUPE PALACIOS GALVAN	0.00	21,402.46	0.00	0.00	0.00	21,402.46




**MUNICIPIO DE COQUIMATLAN, COL.**  
Sistema Integral de Contabilidad Gubernamental  
**ANALISIS DE SALDOS CONTABLES**  
**DEL 1 DE ABRIL AL 30 DE ABRIL DE 2024**

Descripción	Saldo Anterior		Movimientos		Saldo Actual	
	Debe	Haber	Debe	Haber	Debe	Haber
MANUEL DUEÑAS GIL	0.14	0.00	0.00	0.00	0.14	0.00
HECTOR MANUEL DECENA MOLINA	0.00	3,560.00	0.00	0.00	0.00	3,560.00
OSCAR MUNGUÍA CHAVEZ	0.00	180.00	0.00	0.00	0.00	180.00
INFONACOT	0.00	38,273.26	0.00	0.00	0.00	38,273.26
APLICACIONES Y SERVICIOS DE INFORMACION EMPRESS SC	0.00	40,375.00	24,036.70	24,036.70	0.00	40,375.00
AD RADIAL DE OCCIDENTE S.A. DE C.V.	0.00	239,980.32	0.00	0.00	0.00	239,980.32
RUEDA IBARRA INOCENCIO	0.00	3,500.00	0.00	0.00	0.00	3,500.00
IMPULSORA PROMOBLEN S.A. DE C.V.	0.00	62,758.56	0.00	0.00	0.00	62,758.56
MARTINEZ MADRIGAL VERONICA	0.00	1,480.00	0.00	0.00	0.00	1,480.00
SEGUROS MONTERREY NEW YORK LIFE, S.A. DE C.V.	0.00	95,472.97	0.00	0.00	0.00	95,472.97
LEPE HERRERA JUSTINO MANUEL	0.00	242.35	0.00	0.00	0.00	242.35
PIZANO VILLALOBOS NORMA YOLANDA	0.00	2,433.00	0.00	0.00	0.00	2,433.00
AUTOMOTRIZ RANCAGUA SA DE CV	0.00	2,558.05	0.00	0.00	0.00	2,558.05
GUTIERREZ YAÑEZ LEOPOLDO	0.00	3,884.71	0.00	0.00	0.00	3,884.71
AYALA RODRIGUEZ MARIO	0.00	219,935.86	0.00	0.00	0.00	219,935.86
HERNANDEZ GARIBAY FELIPE DE JESUS	0.00	9,245.00	16,220.00	6,975.00	0.00	0.00
DAVILA CERDA CESAR ALEJANDRO	0.00	678.71	0.00	0.00	0.00	678.71
CREATIVIDAD DE OCCIDENTE S.A. DE C.V.	0.02	0.00	0.00	0.00	0.02	0.00
SEGURIZAP DE COLIMA, S. DE R.L. MI	0.00	14,822.48	0.00	0.00	0.00	14,822.48
ALVARADO TRILLO AMPARO	0.00	45,219.57	0.00	0.00	0.00	45,219.57
PLAYERAS Y CAMISAS DE COLIMA S. DE R.L. DE C.V.	0.00	191,606.66	0.00	0.00	0.00	191,606.66
ELECON SUMINISTROS, S.A. DE C.V.	0.00	16,531.15	0.00	0.00	0.00	16,531.15
JIMENEZ AUTOCAMIONES, S.A. DE C.V.	0.00	3,447.67	0.00	0.00	0.00	3,447.67
VEGA VEGA ERNESTO	0.00	4,050.72	0.00	0.00	0.00	4,050.72
ARNOLDO HERRERA RAMOS	0.00	146,006.40	0.00	0.00	0.00	146,006.40
SALVADOR ENRIQUE CHAVEZ GARCIA	0.00	522,862.98	0.00	0.00	0.00	522,862.98



**MUNICIPIO DE COQUIMATLAN, COL.**  
 Sistema Integral de Contabilidad Gubernamental  
**ANALISIS DE SALDOS CONTABLES**  
**DEL 1 DE ABRIL AL 30 DE ABRIL DE 2024**


Descripción	Saldo Anterior		Movimientos		Saldo Actual	
	Debe	Haber	Debe	Haber	Debe	Haber
COSMEN CONSTRUCCIONES S.A. DE C.V.	0.00	11,000.00	0.00	0.00	0.00	11,000.00
VICTOR HUGO VIRGEN CANO	0.00	17,479.00	0.00	0.00	0.00	17,479.00
ERNESTO RAMOS LOPEZ	0.00	10,348.01	0.00	0.00	0.00	10,348.01
STAR PUBLICIDAD E IMPRESION, S.A. DE C.V.	0.00	25,743.88	0.00	0.00	0.00	25,743.88
EMBOTELLADORA AGA, S.A. DE C.V.	0.00	3,455.04	0.00	0.00	0.00	3,455.04
PROMOLEVY S.A. DE C.V.	0.00	5,026.72	0.00	0.00	0.00	5,026.72
EDITORIA DIARIO DE COLIMA S.A. DE C.V.	0.00	2,787.37	0.00	0.00	0.00	2,787.37
DE LA MORA DE LA MORA EDUARDO ARTURO	0.00	18,765.52	0.00	0.00	0.00	18,765.52
GRUPO ARCE DE COLIMA, S.A. DE C.V.	0.00	61,851.17	0.00	0.00	0.00	61,851.17
SERRANO AHUMADA RAMON LIBERATO MALDONADO RODRIGUEZ	0.00	6,000.00	0.00	0.00	0.00	6,000.00
MARIA TRINIDAD PRECIADO MEDRANO	0.00	3,502.00	0.00	0.00	0.00	3,502.00
OSCAR VALLE RUVALCABA FOTO COLOR RAPIDO DE NAVOJOA, S.A. DE C.V.	0.00	5,690.75	0.00	0.00	0.00	5,690.75
ASOCIACION DE MUN. PANISTAS DEL EDO. DE COLIMA A.C	0.00	1,751.00	0.00	0.00	0.00	1,751.00
PARTIDO ACCION NACIONAL SUPER LLANTAS COLIMAN S.A. DE C.V.	0.00	3,316.98	0.00	0.00	0.00	3,316.98
VELAZQUEZ MERAZ EUSEBIO HERRERA RINCON J. JESUS COMPARAN SOTELO ISRAEL CORONA QUIROZ ENRIQUE ISAAC FELIPE HERRERA MORALES PERIODICO EXCELSIOR SA DE CV URIBE HERNANDEZ RODOLFO PUBLICIDAD DE LA COSTA S.A. DE C.V.	0.00	2,037.48	0.00	0.00	0.00	2,037.48
	0.00	2,633.46	0.00	0.00	0.00	2,633.46
	0.00	9,364.66	0.00	0.00	0.00	9,364.66
	0.00	960.00	0.00	0.00	0.00	960.00
	0.00	1,478.01	0.00	0.00	0.00	1,478.01
	0.00	9,600.00	0.00	0.00	0.00	9,600.00
	0.00	1,204.49	0.00	0.00	0.00	1,204.49
	0.00	8,625.00	0.00	0.00	0.00	8,625.00
	0.00	7,451.48	0.00	0.00	0.00	7,451.48
	0.00	4,830.00	0.00	0.00	0.00	4,830.00
	0.00	1,500.34	0.00	0.00	0.00	1,500.34
SOSA SOTO OTONIEL	0.00	6,749.87	0.00	0.00	0.00	6,749.87
RUBEN CASTILLO ANGUILO	0.00	400.00	0.00	0.00	0.00	400.00



**MUNICIPIO DE COQUIMATLAN, COL.**  
Sistema Integral de Contabilidad Gubernamental  
**ANALISIS DE SALDOS CONTABLES**  
**DEL 1 DE ABRIL AL 30 DE ABRIL DE 2024**


Descripción	Saldo Anterior		Movimientos		Saldo Actual	
	Debe	Haber	Debe	Haber	Debe	Haber
MA. DEL CARMEN VEGA	0.00	650.00	0.00	0.00	0.00	650.00
MA. DE JESUS ANGELES ALVAREZ	0.00	50.00	0.00	0.00	0.00	50.00
HECTOR MANUEL NUÑEZ DUEÑAS	0.00	50.00	0.00	0.00	0.00	50.00
LAURA CECILIA CABALLEROS	0.00	2,000.00	0.00	0.00	0.00	2,000.00
SAMUEL MUÑOZ GUERRERO	0.00	100.00	0.00	0.00	0.00	100.00
JOSE JUAN ALVAREZ BARBOSA	0.00	40.81	0.00	0.00	0.00	40.81
FRANCISCO JAVIER SANCHEZ	0.00	130.81	0.00	0.00	0.00	130.81
FEDERICO RENTERIA GARCIA	0.00	50.00	0.00	0.00	0.00	50.00
JOSE LUIS ESPINOZA	0.00	900.00	0.00	0.00	0.00	900.00
JESUS TIBURCIO ROMERO	0.00	50.00	0.00	0.00	0.00	50.00
ELVA CARRILLO ANDRADE	0.00	500.00	0.00	0.00	0.00	500.00
LORENA VILLASEÑOR BLANCO	0.00	100.00	0.00	0.00	0.00	100.00
OCHOA NEGRETE MA. DE JESUS	0.00	500.00	0.00	0.00	0.00	500.00
JUAN MANUEL ALVAREZ BARBOSA	0.00	20.00	0.00	0.00	0.00	20.00
ROSA EVELIA LARIOS NAVARRO	0.00	500.00	0.00	0.00	0.00	500.00
HERIBERTO RUIZ ARAIZA	0.00	200.00	0.00	0.00	0.00	200.00
MARTIN ROSALES MEDINA	0.00	100.00	0.00	0.00	0.00	100.00
ALBERTO NUÑEZ PEREZ	0.00	3,000.00	0.00	0.00	0.00	3,000.00
NOEMI DIAZ TORRES	0.00	200.00	0.00	0.00	0.00	200.00
ISABEL LOPEZ CLAUDIO	0.00	300.00	0.00	0.00	0.00	300.00
MA. DE LA LUZ ORTEGA	0.00	158.00	0.00	0.00	0.00	158.00
JUANA LOPEZ REYES	0.00	1,700.00	0.00	0.00	0.00	1,700.00
JESUS RIVERA OLMOS	0.00	500.00	0.00	0.00	0.00	500.00
RUBEN CAMARENA	0.00	3,000.00	0.00	0.00	0.00	3,000.00
QUINTIN MEJIA ESCORCIA	0.00	151.00	0.00	0.00	0.00	151.00
BRUNO MOJICA DECENA	0.00	100.00	0.00	0.00	0.00	100.00
ENRIQUE CASTILLO HERNANDEZ	0.00	500.00	0.00	0.00	0.00	500.00
LEOPOLDO CHAVEZ FLORES	0.00	100.00	0.00	0.00	0.00	100.00
MARIA DEL ROSARIO LARIOS ROSALES	0.00	100.00	0.00	0.00	0.00	100.00
SOFIA LUNA ALCARAZ	232.00	0.00	0.00	0.00	232.00	0.00
EFRAIN VAZQUEZ LARIOS	0.00	13,300.00	0.00	0.00	0.00	13,300.00
GEORGE MONTES AGUSTIN	0.00	10,000.00	0.00	0.00	0.00	10,000.00
C.B.T.I.S. NO. 157	0.00	65.00	0.00	0.00	0.00	65.00
CHAVIRA ARCEO JOSE HECTOR	0.00	557.00	0.00	0.00	0.00	557.00
OSCAR RAMIREZ CARRILLO	0.00	8,050.00	0.00	0.00	0.00	8,050.00
WILVERT ANTONIO MAGALLON	0.00	3,502.00	0.00	0.00	0.00	3,502.00






**MUNICIPIO DE COQUIMATLAN, COL.**  
Sistema Integral de Contabilidad Gubernamental  
**ANALISIS DE SALDOS CONTABLES**  
**DEL 1 DE ABRIL AL 30 DE ABRIL DE 2024**

Descripción	Saldo Anterior		Movimientos		Saldo Actual	
	Debe	Haber	Debe	Haber	Debe	Haber
JOSE APOLINAR SANCHEZ	0.00	6,000.00	0.00	0.00	0.00	6,000.00
JORGE ROMAN RODRIGUEZ MORALES	0.00	1,200.00	0.00	0.00	0.00	1,200.00
MARTHA PATRICIA RODRIGUEZ AVALOS	0.00	1,740.00	0.00	0.00	0.00	1,740.00
SECRETARIA DE DESARROLLO SOCIAL	6,665.10	0.00	0.00	0.00	6,665.10	0.00
SOCIEDAD COOPERATIVA DE AUTOTRANSPORTE COLIMA PUEBLO-JUAREZ, S.C.L.	0.00	11,500.00	18,600.00	15,800.00	0.00	8,700.00
MA. CONCEPCION MENDOZA ALVAREZ	0.00	11,136.45	0.00	0.00	0.00	11,136.45
GRACIELA MENDEZ VILLANUEVA	0.00	29,071.80	20,578.40	13,722.80	0.00	22,216.20
MARIA HERNADEZ GONZALEZ	0.00	3,712.00	0.00	0.00	0.00	3,712.00
LUIS GILBERTO PEREZ DE LEON ESPINOZA	0.00	2,099.83	0.00	0.00	0.00	2,099.83
MARIA CONCEPCION GOSCH MAASBERG	0.00	3,520.00	0.00	0.00	0.00	3,520.00
RAFAEL GARCIA GALINDO	0.00	40,872.58	0.00	0.00	0.00	40,872.58
SALVADOR FUENTES PEDROZA	0.00	2,570.00	0.00	0.00	0.00	2,570.00
MARIA TERESA CASTELLANOS REGALADO	0.00	11,600.00	0.00	0.00	0.00	11,600.00
ANDRES MENDEZ FLORES	0.00	10,160.00	0.00	0.00	0.00	10,160.00
JAVIER ORTIZ LONDAIZ	0.00	5,364.00	0.00	0.00	0.00	5,364.00
NETZAHUALCOYOTL AMEZCUA RENTERIA	0.00	180,368.32	0.00	0.00	0.00	180,368.32
MIGUEL AVALOS VERDUZCO	0.00	8,216.00	0.00	0.00	0.00	8,216.00
MOLINA SANTOS ANA YOLANDA	0.00	777.20	0.00	0.00	0.00	777.20
OSCAR RIVERA PACHECO	0.00	11,600.00	0.00	0.00	0.00	11,600.00
GOBIERNO DEL ESTADO DE COLIMA	0.00	116,773.60	133,676.00	137,879.00	0.00	120,976.60
MA. CARMEN RAMIREZ BARRERA	0.00	52,500.00	0.00	0.00	0.00	52,500.00
PEDRO PUENTE PEREZ	0.00	2,099.60	0.00	0.00	0.00	2,099.60
SALVADOR PEREZ RAMOS	0.00	4,060.00	0.00	0.00	0.00	4,060.00
H. AYUNTAMIENTO DE COQUIMATLAN, COLIMA	730,000.00	0.00	0.00	0.00	730,000.00	0.00
RAFAEL MENDOZA GODINEZ	0.00	16,000.00	0.00	0.00	0.00	16,000.00
ANTONIO WALBERTO FLORES GARCIA	0.00	9,089.99	0.00	0.00	0.00	9,089.99




**MUNICIPIO DE COQUIMATLAN, COL.**  
Sistema Integral de Contabilidad Gubernamental  
**ANALISIS DE SALDOS CONTABLES**  
**DEL 1 DE ABRIL AL 30 DE ABRIL DE 2024**

Descripción	Saldo Anterior		Movimientos		Saldo Actual	
	Debe	Haber	Debe	Haber	Debe	Haber
CERVEZAS CUAUHTEMOC	0.00	18,405.47	0.00	0.00	0.00	18,405.47
MOCTEZUMA. SA DE C.V.						
DARIO MORALES JIMENEZ	0.00	15,960.00	0.00	0.00	0.00	15,960.00
FIDELINA HERNANDEZ MAGAÑA	0.00	4,000.00	0.00	0.00	0.00	4,000.00
M. ELENA MICHEL FLORES	0.00	3,700.00	0.00	0.00	0.00	3,700.00
INTERMEDIA SYSTEM S.A. DE C.V.	0.00	28,600.00	0.00	0.00	0.00	28,600.00
LILIA GUADALUPE ESCOTO	0.00	5,716.99	0.00	0.00	0.00	5,716.99
MAGAÑA						
ABDON ROLON MACIEL	0.00	4,000.00	0.00	0.00	0.00	4,000.00
MAPFRE TEPEYAC, S.A.	0.00	15,986.65	0.00	0.00	0.00	15,986.65
MA. DEL ROSARIO GUERRERO	0.00	580.00	0.00	0.00	0.00	580.00
MEJIA						
JOSE ANTONIO REYES GODINEZ	0.00	36,303.38	0.00	0.00	0.00	36,303.38
JEVER RODRIGUEZ LLAMAS	0.00	690.00	0.00	0.00	0.00	690.00
LUIS FRANCISCO LOPEZ MONTAÑO	0.00	41,620.00	0.00	0.00	0.00	41,620.00
MARIA GUADALUPE ROMERO	0.00	4,420.00	0.00	0.00	0.00	4,420.00
GUZMAN						
PLASENCIA ACUEDUCTO SA DE CV	0.00	895.00	0.00	0.00	0.00	895.00
SEGUROS MAFRE TEPEYAC S.A.	0.00	79,683.70	0.00	0.00	0.00	79,683.70
MARCELINA FLORES VARGAS	0.00	5,500.00	0.00	0.00	0.00	5,500.00
LUIS JORGE ORTIZ PICHARDO	0.00	479.08	0.00	0.00	0.00	479.08
CASA GALLARDO, S.A. DE C.V.	0.00	13,677.56	0.00	0.00	0.00	13,677.56
CARLOS ENRIQUE MONTES MICHEL	0.00	4,950.00	0.00	0.00	0.00	4,950.00
JOSE FORTUNATO GONZALEZ	0.00	6,194.40	0.00	0.00	0.00	6,194.40
SOLIS						
ANGEL ALFARO MARTINEZ	0.00	4,710.20	0.00	0.00	0.00	4,710.20
MARIA GUADALUPE AGUILERA	0.00	1,300.00	0.00	0.00	0.00	1,300.00
LARA						
HENRRY GAUDENCIO TEMA	0.00	5,380.00	0.00	0.00	0.00	5,380.00
GONZALEZ						
SALVADOR CALVARIO RODRIGUEZ	0.00	208.80	0.00	0.00	0.00	208.80
PROCOMEX COLIMA, S.A. DE C.V.	0.00	533.99	0.00	0.00	0.00	533.99
NORA LIZBETH MOLINA SANTOS	0.00	0.00	3,132.00	3,132.00	0.00	0.00
BLANCA LORENA LLAMAS	0.00	4,703.05	47,299.98	47,299.98	0.00	4,703.05
CONTRERAS						
MARIA DE LOURDES MATA	0.00	1,450.00	0.00	0.00	0.00	1,450.00
RODRIGUEZ						
GOBIERNO DEL ESTADO DE COLIMA	0.00	9,729.45	9,729.45	9,729.45	0.00	0.00




MUNICIPIO DE COQUIMATLAN, COL.  
Sistema Integral de Contabilidad Gubernamental  
ANALISIS DE SALDOS CONTABLES  
DEL 1 DE ABRIL AL 30 DE ABRIL DE 2024

Descripción	Saldo Anterior		Movimientos		Saldo Actual	
	Debe	Haber	Debe	Haber	Debe	Haber
INFRA S.A. DE C.V.	0.00	440.92	0.00	0.00	0.00	440.92
YOLANDA MORENO RENTERIA	0.00	556.80	0.00	0.00	0.00	556.80
FRANCISCO JAVIER REA MINUTO	0.00	45,000.00	0.00	0.00	0.00	45,000.00
ARJA CONSULTORES, S.C.	0.00	71,066.98	0.00	0.00	0.00	71,066.98
AARON PEREZ ORTEGA	0.00	10,440.00	0.00	0.00	0.00	10,440.00
HORACIO NARANJO GARIBAY	0.00	33,060.00	0.00	0.00	0.00	33,060.00
LUIS RINCON AGUILAR	0.00	11,774.00	4,158.00	3,322.00	0.00	10,938.00
FERNANDO ORTIZ PEREZ	0.00	6,090.00	0.00	0.00	0.00	6,090.00
PEREZ DE LA MORA, S.A. DE C.V.	0.00	1,005.96	0.00	0.00	0.00	1,005.96
BMC DE COLIMA, S.A. DE C.V.	0.00	1,320.00	0.00	0.00	0.00	1,320.00
FESTIMUNDO, S.A. DE C.V.	0.00	232.00	0.00	0.00	0.00	232.00
CESAR BARRETO VIELMAS	0.00	4,176.00	11,252.00	11,252.00	0.00	4,176.00
BATERIAS Y ACCESORIOS DE COLIMA, S.A. DE C.V.	0.00	9,962.87	6,204.95	0.00	0.00	3,757.92
SUCESORES DE DONACIANO TERRONES SERRANO	0.00	1,025.00	0.00	0.00	0.00	1,025.00
GUILLERMO MUÑOZ OLAGUE	0.00	3,000.00	0.00	0.00	0.00	3,000.00
MA. TERESA TORRES ALCARAZ	0.00	1,650.00	0.00	0.00	0.00	1,650.00
EDGAR VALDIVIA CARBAJAL	0.00	1,800.00	0.00	0.00	0.00	1,800.00
JUAN GABRIEL DE LA VEGA VADILLO	0.00	406.00	0.00	0.00	0.00	406.00
PUCOMA S.C.	0.00	6,700.00	0.00	0.00	0.00	6,700.00
CARLOS CASTILLO HERNANDEZ	0.00	2,900.00	0.00	0.00	0.00	2,900.00
IRMA PATRICIA CRUZ IGLESIAS	0.00	8,700.00	0.00	0.00	0.00	8,700.00
ALICIA VELAZCO VACA	0.00	6,902.00	0.00	0.00	0.00	6,902.00
ELIAS RAMIREZ GALINDO	0.00	8,120.00	0.00	0.00	0.00	8,120.00
ELECTRONICA SATURNO DE COLIMA, S.A. DE C.V.	0.00	12,045.00	0.00	0.00	0.00	12,045.00
TIENDAS CUPRUM S.A. DE C.V.	0.00	1,578.06	0.00	0.00	0.00	1,578.06
MARTHA OROZCO SANTA ANA	0.00	1,067.20	0.00	0.00	0.00	1,067.20
RAFAEL BATISTA REYES	0.00	6,000.00	0.00	0.00	0.00	6,000.00
FRANCISCO HARO RUIZ	0.00	2,204.00	0.00	0.00	0.00	2,204.00
CARNES ASADAS LAS BRASAS, S.A. DE C.V.	0.00	5,641.00	0.00	0.00	0.00	5,641.00
SUPER TALLERES COLIMA, S.A. DE C.V.	0.00	22,422.80	0.00	0.00	0.00	22,422.80
GUTIERREZ HERNANDEZ ARTURO	0.00	6,000.00	0.00	0.00	0.00	6,000.00
CIS DEL PACIFICO, S.A. DE C.V.	0.00	1,973.16	0.00	0.00	0.00	1,973.16




**MUNICIPIO DE COQUIMATLAN, COL.**  
Sistema Integral de Contabilidad Gubernamental  
**ANALISIS DE SALDOS CONTABLES**  
**DEL 1 DE ABRIL AL 30 DE ABRIL DE 2024**

Descripción	Saldo Anterior		Movimientos		Saldo Actual	
	Debe	Haber	Debe	Haber	Debe	Haber
JOSE ALBERTO ANGUIANO SILVA	0.00	15,000.00	0.00	0.00	0.00	15,000.00
VICENTE ESPINOZA DENIZ	0.00	22,000.08	0.00	0.00	0.00	22,000.08
JANETH OCEGUERA MENDOZA	0.00	19,894.00	0.00	0.00	0.00	19,894.00
AUTOPARTES JIMENEZ S.A. DE C.V.	0.00	958.64	0.00	0.00	0.00	958.64
COMUNIDAD FRATERNA POR UNA VIDA MEJOR, I.A.P.	0.00	420.00	0.00	0.00	0.00	420.00
AUTOPARTES ELECTRICAS KIKO S.A. DE C.V.	0.00	5,036.27	0.00	0.00	0.00	5,036.27
VICTORIA OROZCO RANGEL	0.00	31,917.98	0.00	0.00	0.00	31,917.98
CECILIO PIMENTEL OROZCO	0.00	62,645.35	0.00	0.00	0.00	62,645.35
DULCES TIPICOS REGIONALES REYES SA DE CV	0.00	3,357.99	0.00	0.00	0.00	3,357.99
JUAN GABRIEL NUÑEZ BAUTISTA	0.00	108,487.00	0.00	0.00	0.00	108,487.00
SANDRA IVETTE VENEGAS ZEPEDA	0.00	1,920.00	0.00	0.00	0.00	1,920.00
JUAN PIZANO ANDRADE	0.00	1,622.84	0.00	0.00	0.00	1,622.84
BERENICE HERMANDEZ REYES	0.00	1,740.00	0.00	0.00	0.00	1,740.00
GARMU GRUPO ENERGETICOS S.A. DE C.V.	0.00	52,556.00	0.00	0.00	0.00	52,556.00
GRACIELA GEORGE DENIZ	0.00	1,160.00	0.00	0.00	0.00	1,160.00
SECRETARIA DE HACIENDA Y CREDITO PUBLICO	0.00	0.00	360,988.00	360,988.00	0.00	0.00
VEVIC COMERCIALIZADORA S.A. DE C.V.	0.00	14,655.44	0.00	0.00	0.00	14,655.44
MA. DE LOURDES AZAHEL LLERENAS OROZCO	0.00	7,250.00	0.00	0.00	0.00	7,250.00
7 DOS COMUNICACION S.A. DE C.V.	0.00	2,500.00	0.00	0.00	0.00	2,500.00
HECTOR MANUEL URIBE HERNANDEZ	0.00	19,488.00	0.00	0.00	0.00	19,488.00
JOSE DE JESUS ORNELAS ARREOLA	0.00	2,958.00	0.00	0.00	0.00	2,958.00
CFESUMINISTRADOR DE SERVICIOS BASICOS	0.00	64,293.07	299,389.50	277,616.50	0.00	42,520.07
JESUS MURGUJA ESTRADA	0.00	1,740.00	0.00	0.00	0.00	1,740.00
SANDRA ELIZABET CONTRERAS OCHOA	0.00	5,005.00	0.00	0.00	0.00	5,005.00
JORGE ALBERTO AYALA AVALOS	0.00	0.00	6,960.00	6,960.00	0.00	0.00
MA ISABEL MARTINEZ GARCIA	0.00	1,999.84	0.00	0.00	0.00	1,999.84




MUNICIPIO DE COQUIMATLAN, COL.  
Sistema Integral de Contabilidad Gubernamental  
ANALISIS DE SALDOS CONTABLES  
DEL 1 DE ABRIL AL 30 DE ABRIL DE 2024

Descripción	Saldo Anterior		Movimientos		Saldo Actual	
	Debe	Haber	Debe	Haber	Debe	Haber
JORGE MANUEL PADILLA CONTRERAS	0.00	300,000.00	0.00	0.00	0.00	300,000.00
JOSE ENRIQUE ANAYA SILVA	0.00	12,400.00	0.00	0.00	0.00	12,400.00
MUNICIPIO DE CUAUHTEMOC COLIMA	0.00	20,000.00	0.00	0.00	0.00	20,000.00
J. JESUS ZAMORA VACA	0.00	8,800.00	0.00	0.00	0.00	8,800.00
BRYAN PALOMINO ANAYA	0.00	18,471.21	0.00	0.00	0.00	18,471.21
CESAR FERNANDO GONZALEZ CERVANTES	0.00	2,088.00	0.00	0.00	0.00	2,088.00
PEDRO PEREZ PRECIADO	0.00	1,500.00	0.00	0.00	0.00	1,500.00
JESUS DANIEL VIRGEN MORENO	0.00	3,294.40	0.00	0.00	0.00	3,294.40
JOSE CRUZ TENE RAMIREZ	0.00	6,380.00	0.00	0.00	0.00	6,380.00
MA. CARMEN GALLEGOS PEREZCHICA	0.00	1,844.40	0.00	0.00	0.00	1,844.40
VILLA HERMOSA GRANJAS SA DE CV	0.00	1,614.00	0.00	0.00	0.00	1,614.00
AZUCENA DE JESUS MENDOZA ZAMORA	0.00	1,400.00	0.00	0.00	0.00	1,400.00
J. PEDRO CHIPRES ROMERO	0.00	4,640.00	0.00	0.00	0.00	4,640.00
LOS NARANJOS CAMPESTRE SA DE CV	0.00	2,696.00	0.00	0.00	0.00	2,696.00
GUILLERMO RAMIREZ VELASCO	0.00	3,978.80	0.00	0.00	0.00	3,978.80
MELINA VEGA CARRILLO	0.00	19,869.57	0.00	0.00	0.00	19,869.57
GENARO GONZALEZ GAITAN	0.00	8,438.94	26,358.39	26,910.61	0.00	8,991.16
IRMA VENTURA CISNEROS	0.00	0.00	10,051.72	10,051.72	0.00	0.00
RAMON CASTELLANOS BARAJAS	0.00	0.00	146,740.02	275,250.02	0.00	128,510.00
ALEJANDRO ANAYA URIBE	0.00	0.00	155,972.44	155,972.44	0.00	0.00
FORMAS IMPRESAS TAPATIAS SA DE CV	0.00	9,972.52	9,972.52	0.00	0.00	0.00
ANA MARIA QUIROZ RODRIGUEZ	0.00	0.00	21,518.74	32,036.23	0.00	10,517.49
CELIA JACQUELINE REBOLLEDO LOPEZ	0.00	0.00	11,100.00	11,100.00	0.00	0.00
MARCO ANTONIO OBREGON ZEMPOALTECA	0.00	0.00	9,280.00	9,280.00	0.00	0.00
MARTHA SILVIA VENEGAS PEREZ	0.00	24,261.45	0.00	0.00	0.00	24,261.45
CINDY NAYELI FARIAS RIVERA	0.00	9,180.00	9,180.00	0.00	0.00	0.00
SELENA RODRIGUEZ PIMENTEL	0.00	0.00	0.00	6,999.99	0.00	6,999.99
<b>PROVEEDORES POR ARRENDAMIENTOS</b>	<b>0.00</b>	<b>23,424.67</b>	<b>0.00</b>	<b>0.00</b>	<b>0.00</b>	<b>23,424.67</b>




**MUNICIPIO DE COQUIMATLAN, COL.**  
Sistema Integral de Contabilidad Gubernamental  
**ANALISIS DE SALDOS CONTABLES**  
**DEL 1 DE ABRIL AL 30 DE ABRIL DE 2024**

Descripción	Saldo Anterior		Movimientos		Saldo Actual	
	Debe	Haber	Debe	Haber	Debe	Haber
BEAS CORONA EMMA	0.00	3,033.00	0.00	0.00	0.00	3,033.00
EDITH CASTILLO ESPINOSA	0.00	1,000.00	0.00	0.00	0.00	1,000.00
LEPE HERRERA JOSE ANTONIO	0.00	3,213.20	0.00	0.00	0.00	3,213.20
CASTAÑEDA DOZAL ADELINA	0.00	2,262.00	0.00	0.00	0.00	2,262.00
CASTAÑEDA DOZAL GUSTAVO	0.00	13,076.47	0.00	0.00	0.00	13,076.47
SERRANO AHUMADA RAMON	3,000.00	0.00	0.00	0.00	3,000.00	0.00
LETICIA MONTES RAMIREZ	0.00	3,840.00	0.00	0.00	0.00	3,840.00
<b>ADEFAS</b>	<b>6,257,957.85</b>	<b>0.00</b>	<b>4,250,163.00</b>	<b>4,250,163.00</b>	<b>6,257,957.85</b>	<b>0.00</b>
ADEFAS	6,257,957.85	0.00	4,250,163.00	4,250,163.00	6,257,957.85	0.00
<b>CONTRATISTAS POR OBRAS PÚBLICAS POR PAGAR A CORTO PLAZO</b>	<b>0.00</b>	<b>253,952.31</b>	<b>8,846,520.42</b>	<b>9,063,176.13</b>	<b>0.00</b>	<b>470,608.02</b>
<b>CONTRATISTAS DE OBRAS DE PRESUPUESTO ANUAL</b>	<b>0.00</b>	<b>247,622.00</b>	<b>8,846,520.42</b>	<b>9,063,176.13</b>	<b>0.00</b>	<b>464,277.71</b>
<b>CONTRATISTAS DE OBRA PÚBLICA CON RECURSOS FAISM</b>	<b>0.00</b>	<b>246,605.23</b>	<b>8,846,520.42</b>	<b>9,063,176.13</b>	<b>0.00</b>	<b>463,260.94</b>
ANA MARIA QUIROZ RODRIGUEZ	0.00	155.00	0.00	0.00	0.00	155.00
EDGAR RENE CRUZ BENAVIDES	20,000.00	0.00	0.00	0.00	20,000.00	0.00
CORPORATIVO ELECTRICO TAPATIO, S.A. DE C.V.	0.00	54,346.00	0.00	0.00	0.00	54,346.00
SIGPOT	0.00	212,104.23	0.00	0.00	0.00	212,104.23
DESARROLLO DE INFRAESTRUCTURA ELECTRICA Y CIVIL FL S.A. DE C.V.	0.00	0.00	1,785,726.67	1,785,726.67	0.00	0.00
GRUPO VIDRIERO DEL PACIFICO S.A. DE C.V.	0.00	0.00	528,530.53	528,530.53	0.00	0.00
JOSE ANTONIO CARDENAS SANCHEZ	0.00	0.00	255,056.82	255,056.82	0.00	0.00
CONSTRUCCIONES Y SERVICIOS ALIANZA S.A. DE C.V.	0.00	0.00	1,213,776.98	1,213,776.98	0.00	0.00
REALCE COLIMA	0.00	0.00	584,636.03	584,636.03	0.00	0.00
CONSTRUCCIONES S.A. DE C.V.	0.00	0.00	449,670.26	449,670.26	0.00	0.00
RUDELSA CONSTRUCCIONES SA DE CV	0.00	0.00	179,668.73	396,324.44	0.00	216,655.71
MANTENIMIENTO Y COMERCIALIZACION CODIS SA DE CV	0.00	0.00	1,845,701.08	1,845,701.08	0.00	0.00
CONSTRUCTORA GARIOVO SOCIEDAD ANONIMA DE	0.00	0.00				



**MUNICIPIO DE COQUIMATLAN, COL.**  
Sistema Integral de Contabilidad Gubernamental  
**ANALISIS DE SALDOS CONTABLES**  
**DEL 1 DE ABRIL AL 30 DE ABRIL DE 2024**


Descripción	Saldo Anterior		Movimientos		Saldo Actual	
	Debe	Haber	Debe	Haber	Debe	Haber
<b>CAPITAL VARIABLE</b>						
SEPRACOMA SOCIEDAD ANONIMA DE CAPITAL VARIABLE	0.00	0.00	850,075.67	850,075.67	0.00	0.00
CONSTRUCTORA Y URBANIZADORA AMSAES SA DE CV	0.00	0.00	839,280.67	839,280.67	0.00	0.00
CATESP CONSTRUCTORA Y URBANIZADORA S.A. DE C.V.	0.00	0.00	149,688.15	149,688.15	0.00	0.00
CONSORCIO GJ DEL PACIFICO S.A. DE C.V.	0.00	0.00	164,708.83	164,708.83	0.00	0.00
<b>CONTRATISTAS DE OBRA PUBLICA CON RECURSOS TRANSFERIDOS DEL PROGRAMA FOPEDEP</b>	<b>0.00</b>	<b>1,016.77</b>	<b>0.00</b>	<b>0.00</b>	<b>0.00</b>	<b>1,016.77</b>
CASTILLO TRINIDAD Y ASOCIADOS S.A DE C.V.	0.00	10,274.05	0.00	0.00	0.00	10,274.05
AZTECAS CONSORCIO INDUSTRIAL S.A DE C.V.	0.00	754.00	0.00	0.00	0.00	754.00
JESUS MENDOZA DE HOYOS EXCAVACIONES PROFESIONALES, S.A. DE C.V.	10.00	0.00	0.00	0.00	10.00	0.00
	10,001.28	0.00	0.00	0.00	10,001.28	0.00
<b>CONTRATISTAS DE OBRA</b>	<b>0.00</b>	<b>6,330.31</b>	<b>0.00</b>	<b>0.00</b>	<b>0.00</b>	<b>6,330.31</b>
FRANCISCO ELIZALDE TREJO	0.00	1,296.72	0.00	0.00	0.00	1,296.72
JEMEHO SA DE CV	0.00	5,033.59	0.00	0.00	0.00	5,033.59
<b>TRANSFERENCIAS OTORGADAS POR PAGAR A CORTO PLAZO</b>	<b>0.00</b>	<b>538,039.01</b>	<b>904,499.99</b>	<b>771,166.66</b>	<b>0.00</b>	<b>404,705.68</b>
<b>TRANSFERENCIAS INTERNAS OTORGADAS A ENTIDADES PARAESTATALES/PARAMUNICIP NO EMPRESARIALES Y NO FINANCIERAS</b>	<b>0.00</b>	<b>129,000.00</b>	<b>0.00</b>	<b>0.00</b>	<b>0.00</b>	<b>129,000.00</b>
AGUSTIN GEORGE GALLARDO	15,000.00	0.00	0.00	0.00	15,000.00	0.00
JOSE GUADALUPE BENAVIDES FLORIAN	0.00	144,000.00	0.00	0.00	0.00	144,000.00
<b>AYUDAS SOCIALES A PERSONAS FISICAS</b>	<b>0.00</b>	<b>34,164.00</b>	<b>4,500.00</b>	<b>4,500.00</b>	<b>0.00</b>	<b>34,164.00</b>
PAULINA VALENCIA CORTES	0.00	5,000.00	0.00	0.00	0.00	5,000.00
MA DEL SOCORRO HUERTA VAZQUEZ	0.00	16,200.00	0.00	0.00	0.00	16,200.00
FLORENCIO MENDEZ GUTIERREZ	0.00	8,300.00	0.00	0.00	0.00	8,300.00



MUNICIPIO DE COQUIMATLAN, COL.  
Sistema Integral de Contabilidad Gubernamental  
ANALISIS DE SALDOS CONTABLES  
DEL 1 DE ABRIL AL 30 DE ABRIL DE 2024


Descripción	Saldo Anterior		Movimientos		Saldo Actual	
	Debe	Haber	Debe	Haber	Debe	Haber
MARIA DOLORES OLIVARES MICHEL	0.00	8,000.00	0.00	0.00	0.00	8,000.00
MARIA DOLORES OLIVARES MICHEL	8,000.00	0.00	0.00	0.00	8,000.00	0.00
SUSANA LETICIA HDEZ. RODRIGUEZ	1,800.00	0.00	0.00	0.00	1,800.00	0.00
MARIA CARDENAS OCARANZA MUNGUJA LOPEZ ANA MARIA	1,500.00	0.00	0.00	0.00	1,500.00	0.00
ESPINOZA GOMEZ GLORIA MARINA	3,000.00	0.00	0.00	0.00	3,000.00	0.00
JUAN ROSARIO PALACIOS GONZÁLEZ	2,500.00	0.00	0.00	0.00	2,500.00	0.00
MAGAÑA RODRIGUEZ FRANCISCO	2,000.00	0.00	0.00	0.00	2,000.00	0.00
CORTES AVALOS MARIO	570.00	0.00	0.00	0.00	570.00	0.00
JOSE LUIS CONTRERAS DE JESUS MIGUEL LEON BALTAZAR	0.00	1,680.00	0.00	0.00	0.00	1,680.00
JOAQUIN LARIOS NERI	2,800.00	0.00	0.00	0.00	2,800.00	0.00
ELENA LOPEZ REYES	4,500.00	0.00	0.00	0.00	4,500.00	0.00
ANDREA JOSELIN MARTINEZ SANCHEZ	0.00	2,494.00	0.00	0.00	0.00	2,494.00
DAMASO MENDOZA GOMEZ	0.00	400.00	0.00	0.00	0.00	400.00
HUMBERTO MANUEL ROSADO ARAUJO	0.00	1,000.00	0.00	0.00	0.00	1,000.00
JESUS ALBERTO RENTERIA GUTIERREZ	0.00	1,000.00	0.00	0.00	0.00	1,000.00
JORGE VILLASEÑOR CARDENAS	0.00	1,000.00	0.00	0.00	0.00	1,000.00
JOSE MARIA CASTELLANOS HERNANDEZ	0.00	1,000.00	0.00	0.00	0.00	1,000.00
EDUARDO PAULINO BARRETO CAMPOS	0.00	2,000.00	0.00	0.00	0.00	2,000.00
ASOCIACION DE USUARIOS DEL MODULO PEÑITAS AC	0.00	10,760.00	0.00	0.00	0.00	10,760.00
MARTHA MENDOZA LOPEZ	0.00	0.00	1,500.00	0.00	0.00	0.00
RODRIGUEZ VEGA BENITA	0.00	0.00	500.00	0.00	0.00	0.00
MARIA VAZQUEZ FIGUEROA	0.00	0.00	1,500.00	0.00	0.00	0.00
CELIA FLORES SALAZAR	0.00	0.00	500.00	0.00	0.00	0.00
GUADALUPE SANCHEZ FLOREZ	0.00	0.00	500.00	0.00	0.00	0.00
<b>AYUDAS SOCIALES A INSTITUCIONES</b>	<b>0.00</b>	<b>374,875.01</b>	<b>899,999.99</b>	<b>766,666.66</b>	<b>0.00</b>	<b>241,541.68</b>
DIF MUNICIPAL COQUIMATLAN	0.00	246,242.21	899,999.99	766,666.66	0.00	112,908.88






**MUNICIPIO DE COQUIMATLAN, COL.**  
Sistema Integral de Contabilidad Gubernamental  
**ANALISIS DE SALDOS CONTABLES**  
**DEL 1 DE ABRIL AL 30 DE ABRIL DE 2024**

Descripción	Saldo Anterior		Movimientos		Saldo Actual	
	Debe	Haber	Debe	Haber	Debe	Haber
PATRONATO DEL CUERPO DE BOMBEROS COLIMA .A.C.	0.00	128,632.80	0.00	0.00	0.00	128,632.80
<b>RETENCIONES Y CONTRIBUCIONES POR PAGAR A CORTO PLAZO</b>	<b>0.00</b>	<b>14,694,363.43</b>	<b>2,182,801.48</b>	<b>1,551,235.41</b>	<b>0.00</b>	<b>14,062,797.36</b>
<b>RETENCIONES A CONTRATISTAS Y PROVEEDORES</b>	<b>0.00</b>	<b>2,042,220.03</b>	<b>1,147.00</b>	<b>26,810.55</b>	<b>0.00</b>	<b>2,067,883.58</b>
<b>RETENCIONES A CONTRATISTAS</b>	<b>0.00</b>	<b>2,035,030.67</b>	<b>0.00</b>	<b>25,758.39</b>	<b>0.00</b>	<b>2,060,789.06</b>
0.05 % INSPECCION Y VIGILANCIA (EJERCICIO 2017 Y ANTERIORES)	0.00	388,966.47	0.00	0.00	0.00	388,966.47
0.05% CONSTRUCCION Y MANTENIMIENTO (EJERCICIO 2017 Y ANTERIORES)	0.00	241,453.24	0.00	0.00	0.00	241,453.24
1 % DE OBRAS DE BENEFICIO SOCIAL (EJERCICIO 2017 Y ANTERIORES)	0.00	591,803.79	0.00	0.00	0.00	591,803.79
0.05% C.M.I.C. (EJERCICIO 2017 Y ANTERIORES)	0.00	39,089.72	0.00	0.00	0.00	39,089.72
2 AL MILLAR (EJERCICIO 2017 Y ANTERIORES)	0.00	129,482.83	0.00	0.00	0.00	129,482.83
.1 % AUDITORIA SUPERIOR DE LA FEDERACION (EJERCICIO 2017 Y ANTERIORES)	0.00	20,182.75	0.00	0.00	0.00	20,182.75
5% AL MILL. INSPECCION Y VIGILANCIA SEFUPU (EJERCICIO 2017 Y ANTERIORES)	0.00	4,284.37	0.00	0.00	0.00	4,284.37
5\$ AL MILL. MANTENIMNETO DE AREAS RECREATIVAS (EJERCICIO 2017 Y ANTERIORES)	0.00	6,365.48	0.00	0.00	0.00	6,365.48
<b>5 AL MILLAR CONSTRUCCION Y MANTENIMIENTO DE AREAS RECREATIVAS</b>	<b>0.00</b>	<b>295,494.36</b>	<b>0.00</b>	<b>22,979.99</b>	<b>0.00</b>	<b>318,474.35</b>
FAIS - 5 AL MILLAR CONSTRUCCION Y MANTENIMIENTO DE AREAS RECREATIVAS	0.00	204,599.37	0.00	22,979.99	0.00	227,579.36
PROYECTOS REGIONALES - 5 AL MILLAR CONSTRUCCION Y MANTENIMIENTO DE AREAS	0.00	50,332.09	0.00	0.00	0.00	50,332.09




**MUNICIPIO DE COQUIMATLAN, COL.**  
Sistema Integral de Contabilidad Gubernamental  
**ANALISIS DE SALDOS CONTABLES**  
**DEL 1 DE ABRIL AL 30 DE ABRIL DE 2024**

Descripción	Saldo Anterior		Movimientos		Saldo Actual	
	Debe	Haber	Debe	Haber	Debe	Haber
RECREATIVAS						
PROAGUA APAUR-5 AL MILLAR	0.00	24,659.58	0.00	0.00	0.00	24,659.58
CONSTRUCCION Y						
MANTENIMIENTO DE AREAS						
RECREATIVAS						
PROAGUA APAURAL-5 AL	0.00	15,903.32	0.00	0.00	0.00	15,903.32
MILLAR CONSTRUCCION Y						
MANTENIMIENTO DE AREAS						
RECREATIVAS						
<b>5 AL MILLAR INSPECCION Y</b>	<b>0.00</b>	<b>283,106.48</b>	<b>0.00</b>	<b>0.00</b>	<b>0.00</b>	<b>283,106.48</b>
<b>VIGILANCIA</b>						
FAIS - 5 AL MILLAR INSPECCION	0.00	199,803.49	0.00	0.00	0.00	199,803.49
Y VIVIGILANCIA						
PROYECTOS REGIONALES - 5 AL						
MILLAR INSPECCION Y						
VIVIGILANCIA	0.00	50,332.09	0.00	0.00	0.00	50,332.09
PROAGUA APAUR-5 AL MILLAS	0.00	20,063.58	0.00	0.00	0.00	20,063.58
INPSECCION Y VIGILANCIA						
PROAGUA APAURAL-5 AL	0.00	12,907.32	0.00	0.00	0.00	12,907.32
MILLAR INSPECCION Y						
VIGILANCIA						
<b>RETENCION POR</b>	<b>0.00</b>	<b>34,802.03</b>	<b>0.00</b>	<b>0.00</b>	<b>0.00</b>	<b>34,802.03</b>
<b>PENALIZACION DE OBRA</b>						
RETENCION POR PENALIZACION	0.00	34,802.03	0.00	0.00	0.00	34,802.03
DE OBRA						
<b>FAIS 1.25% RESICO</b>	<b>0.85</b>	<b>0.00</b>	<b>0.00</b>	<b>2,778.40</b>	<b>0.00</b>	<b>2,777.55</b>
FAIS 1.25% RESICO	0.85	0.00	0.00	2,778.40	0.00	2,777.55
<b>RETENCIONES A PROVEEDORES</b>	<b>0.00</b>	<b>7,189.36</b>	<b>1,147.00</b>	<b>1,052.16</b>	<b>0.00</b>	<b>7,094.52</b>
RETENCION DE ISR A	3,759.95	0.00	198.00	103.88	3,854.07	0.00
PROVEEDORES (RESICO)						
RETENCION DE ISR POR	0.00	949.31	949.00	948.28	0.00	948.59
ARRENDAMIENTO						
RETENCION POR HONORARIOS	0.00	10,000.00	0.00	0.00	0.00	10,000.00
<b>RETENCIONES SOBRE</b>	<b>0.00</b>	<b>6,774,668.55</b>	<b>617,581.21</b>	<b>659,027.08</b>	<b>0.00</b>	<b>6,816,114.42</b>
<b>REMUNERACIONES AL</b>						
<b>PERSONAL, DISTINTAS A</b>						
<b>IMPUESTOS</b>						
RETENCIONES POR PRÉSTAMOS	856,248.92	0.00	325,139.56	274,978.22	906,410.26	0.00
DE LA DIRECCIÓN DE PENSIONES						
<b>RETENCIONES POR CUOTAS Y</b>	<b>0.00</b>	<b>5,731,453.39</b>	<b>0.00</b>	<b>0.00</b>	<b>0.00</b>	<b>5,731,453.39</b>
<b>APORTACIONES SINDICALES</b>						




MUNICIPIO DE COQUIMATLAN, COL.  
Sistema Integral de Contabilidad Gubernamental  
ANALISIS DE SALDOS CONTABLES  
DEL 1 DE ABRIL AL 30 DE ABRIL DE 2024

Descripción	Saldo Anterior		Movimientos		Saldo Actual	
	Debe	Haber	Debe	Haber	Debe	Haber
CUOTA SINDICAL	1,847,478.46	0.00	0.00	0.00	1,847,478.46	0.00
10% FONDO DE AHORRO	0.00	5,266,633.33	0.00	0.00	0.00	5,266,633.33
DESCUENTO SINDICAL	0.00	1,975,542.52	0.00	0.00	0.00	1,975,542.52
BONO DE AHORRO	0.00	336,756.00	0.00	0.00	0.00	336,756.00
<b>RETENCIONES POR PENSIONES ALIMENTICIAS</b>	<b>239,158.26</b>	<b>0.00</b>	<b>43,342.55</b>	<b>35,856.72</b>	<b>246,644.09</b>	<b>0.00</b>
RETENCION VIA NOMINA	239,158.26	0.00	43,342.55	35,856.72	246,644.09	0.00
PENSION ALIMENTICIA						
<b>OTRAS RETENCIONES VÍA NÓMINA</b>	<b>0.00</b>	<b>2,138,622.34</b>	<b>249,099.10</b>	<b>348,192.14</b>	<b>0.00</b>	<b>2,237,715.38</b>
INFONACOT	193,350.57	0.00	0.00	0.00	193,350.57	0.00
PROMOBIEN	98,050.45	0.00	0.00	0.00	98,050.45	0.00
PRESTAMO EMPRESA	0.00	11,142.96	0.00	0.00	0.00	11,142.96
PRESTAMO CAJA 15 DE MAYO	0.00	14,787.00	0.00	0.00	0.00	14,787.00
PROGRAMA APOYO	0.00	188,470.00	0.00	0.00	0.00	188,470.00
SEGURO DE VIDA	0.00	348,258.78	0.00	0.00	0.00	348,258.78
PRESTAMO CAJA POPULAR LA PROVIDENCIA	0.00	618,791.80	0.00	0.00	0.00	618,791.80
RETENCIONES PARA EL PARTIDO	0.00	651,909.60	0.00	0.00	0.00	651,909.60
DESCUENTOS NOMINALES	0.00	596,663.22	249,099.10	348,192.14	0.00	695,756.26
<b>RETENCIONES SOBRE REMUNERACIONES AL PERSONAL POR ISR POR ENTERAR</b>	<b>0.00</b>	<b>6,150,387.31</b>	<b>1,312,822.61</b>	<b>382,209.97</b>	<b>0.00</b>	<b>5,219,774.67</b>
RETENCION DE IMPUESTO SOBRE LA RENTA	0.00	6,330,560.14	1,312,822.61	382,209.97	0.00	5,399,947.50
PAGO DE SUBSIDIO AL EMPLEO	180,172.83	0.00	0.00	0.00	180,172.83	0.00
<b>CONTRIBUCIONES FEDERALES</b>	<b>272,912.46</b>	<b>0.00</b>	<b>251,250.66</b>	<b>483,187.81</b>	<b>40,975.31</b>	<b>0.00</b>
INSTITUTO MEXICANO DEL SEGURO SOCIAL	272,912.46	0.00	251,250.66	483,187.81	40,975.31	0.00
<b>DEVOLUCIONES DE LA LEY DE INGRESO POR PAGAR A CORTO PLAZO</b>	<b>0.00</b>	<b>108,628.20</b>	<b>0.00</b>	<b>0.00</b>	<b>0.00</b>	<b>108,628.20</b>
DEVOLUCIONES A LA LEY DE INGRESOS DEL EJERCICIO ACTUAL	0.00	108,628.20	0.00	0.00	0.00	108,628.20
PAULA DELIA CASTILLO ANGUILO	118.16	0.00	0.00	0.00	118.16	0.00
MANUEL ALFONSO DE JESUS MORALES	920.70	0.00	0.00	0.00	920.70	0.00




**MUNICIPIO DE COQUIMATLAN, COL.**  
Sistema Integral de Contabilidad Gubernamental  
**ANALISIS DE SALDOS CONTABLES**  
**DEL 1 DE ABRIL AL 30 DE ABRIL DE 2024**

Descripción	Saldo Anterior		Movimientos		Saldo Actual	
	Debe	Haber	Debe	Haber	Debe	Haber
ALBERTO JAVIER AHUMADA MEDINA	0.00	109,666.97	0.00	0.00	0.00	109,666.97
GOBIERNO DEL ESTADO DE COLIMA	0.00	0.09	0.00	0.00	0.00	0.09
<b>OTRAS CUENTAS POR PAGAR A CORTO PLAZO</b>	<b>0.00</b>	<b>2,842,529.29</b>	<b>351,498.98</b>	<b>55,575.16</b>	<b>0.00</b>	<b>2,546,605.47</b>
<b>CUENTAS POR PAGAR POR PRESTAMOS OTORGADOS A EMPLEADOS Y FUNCIONARIOS</b>	<b>0.00</b>	<b>2,392,421.40</b>	<b>0.00</b>	<b>0.00</b>	<b>0.00</b>	<b>2,392,421.40</b>
<b>CUENTAS POR PAGAR A FUNCIONARIOS</b>	<b>0.00</b>	<b>1,842,717.55</b>	<b>0.00</b>	<b>0.00</b>	<b>0.00</b>	<b>1,842,717.55</b>
PROVISION AGUINALDO DE CONFIANZA	391,533.05	0.00	0.00	0.00	391,533.05	0.00
PROVISION APOYOS DE CABILDO	0.00	491,669.36	0.00	0.00	0.00	491,669.36
PROVISION DE PRESTACIONES PENDIENTES DE CUBRIR 2014	0.00	518.03	0.00	0.00	0.00	518.03
PROVISION DE NOMINAS	0.00	3,762,170.54	0.00	0.00	0.00	3,762,170.54
PROVISIONES PENDIENTE DE CUBRIR 2016 (PERSONAL)	2,245,261.77	0.00	0.00	0.00	2,245,261.77	0.00
COMPENSACIONES POR PAGAR	0.00	154,095.66	0.00	0.00	0.00	154,095.66
PROVISION POR PAGAR NOMINAS	0.00	71,058.78	0.00	0.00	0.00	71,058.78
<b>CUENTAS POR PAGAR A OTROS TRABAJADORES</b>	<b>0.00</b>	<b>549,703.85</b>	<b>0.00</b>	<b>0.00</b>	<b>0.00</b>	<b>549,703.85</b>
SUELDOS POR PAGAR	0.00	549,703.85	0.00	0.00	0.00	549,703.85
<b>ANTICIPOS DE PARTICIPACIONES</b>	<b>0.00</b>	<b>900,000.00</b>	<b>300,000.00</b>	<b>0.00</b>	<b>0.00</b>	<b>600,000.00</b>
<b>GOBIERNO DEL ESTADO DE COLIMA</b>	<b>0.00</b>	<b>900,000.00</b>	<b>300,000.00</b>	<b>0.00</b>	<b>0.00</b>	<b>600,000.00</b>
SECRETARÍA DE FINANZAS DEL GOBIERNO DEL ESTADO	0.00	900,000.00	300,000.00	0.00	0.00	600,000.00
<b>PAGO POR RETENCIONES DE SERVICIOS PERSONALES</b>	<b>449,892.11</b>	<b>0.00</b>	<b>51,498.98</b>	<b>55,575.16</b>	<b>445,815.93</b>	<b>0.00</b>
ENRIQUE ALEJANDRO PRECIADO URISTA	0.00	211,786.92	0.00	0.00	0.00	211,786.92
CAJA POPULAR LA PROVIDENCIA	455,123.02	0.00	0.00	0.00	455,123.02	0.00
CAJA POPULAR 15 DE MAYO SC DE AP DE RL DE CV	8,077.00	0.00	0.00	0.00	8,077.00	0.00
OFELIA ANTONIO OCARANZA	500.00	0.00	0.00	0.00	500.00	0.00
MA. CARMEN NUÑEZ ESPINOZA	0.00	1,757.67	0.00	0.00	0.00	1,757.67




**MUNICIPIO DE COQUIMATLAN, COL.**  
Sistema Integral de Contabilidad Gubernamental  
**ANALISIS DE SALDOS CONTABLES**  
**DEL 1 DE ABRIL AL 30 DE ABRIL DE 2024**

Descripción	Saldo Anterior		Movimientos		Saldo Actual	
	Debe	Haber	Debe	Haber	Debe	Haber
RETENCION ELABORACION DEL PLAN DE PREVISION SOCIAL	219,531.39	0.00	0.00	0.00	219,531.39	0.00
MAYRA LIZETH MARIANO REBOLLEDO	1,145.00	0.00	0.00	0.00	1,145.00	0.00
GUADALUPE DEL ROSARIO HUERTA VAZQUEZ	0.00	0.00	6,261.74	6,261.74	0.00	0.00
SAMANTHA GUADALUPE MEJIA ROSALES	0.00	0.00	1,963.16	1,963.16	0.00	0.00
PATRICIA ALELI ZEPEDA CONTRERAS	0.00	0.00	3,089.93	3,089.93	0.00	0.00
MARIA ISABEL PLAZOLA CERVANTES	0.00	1,673.45	0.00	0.00	0.00	1,673.45
EUGENIA SUAREZ MENDOZA LAURA ELISA ALEMAN LEON	0.00	18,082.06	1,485.64	5,587.50	0.00	22,183.92
LILIA PAULINA EUSEBIO SANCHEZ BRENDA GUADALUPE GARCIA VALENCIA	0.00	0.00	8,997.37	8,997.37	0.00	0.00
RUTH AMAYRANI DAKCIL QUINTERO AGUILAR	0.00	0.00	7,935.20	7,935.20	0.00	0.00
ALMA KARINA LOPEZ GARCIA JUAN CARLOS CAMARENA CARRASCO	0.00	0.00	4,386.20	4,386.20	0.00	0.00
DAVID ENRIQUE RUIZ RAMIREZ	0.00	1,184.20	8,992.63	8,966.95	0.00	1,158.52
<b>DOCUMENTOS POR PAGAR A CORTO PLAZO</b>	<b>0.00</b>	<b>0.00</b>	<b>2,272.66</b>	<b>2,272.66</b>	<b>0.00</b>	<b>0.00</b>
<b>OTROS DOCUMENTOS POR PAGAR A CORTO PLAZO</b>	<b>0.00</b>	<b>74,274.31</b>	<b>0.00</b>	<b>0.00</b>	<b>0.00</b>	<b>74,274.31</b>
NOTIFICADORES 2009	0.00	29,744.95	0.00	0.00	0.00	29,744.95
MA GUADALUPE MENDOZA	0.00	750.00	0.00	0.00	0.00	750.00
ROCIO HERNANDEZ FRAUSTOS	0.00	2,699.01	0.00	0.00	0.00	2,699.01
RAMONA VELASCO ARMENTA	1,500.00	0.00	0.00	0.00	1,500.00	0.00
MA ISABEL MARTINEZ JIMENEZ	0.00	1,999.84	0.00	0.00	0.00	1,999.84
FERMIN OROZCO LOMELI	0.00	99.20	0.00	0.00	0.00	99.20
MA CANDELARIA SUAREZ VARGAS	800.00	0.00	0.00	0.00	800.00	0.00
ROSA ELENA CARDENAS	0.00	140.00	0.00	0.00	0.00	140.00
FIDELINA LEMUS GONZALEZ	0.00	600.00	0.00	0.00	0.00	600.00
ENRIQUE CARDENAS CERVANTES	0.00	12.43	0.00	0.00	0.00	12.43
AGUSTIN GEORGE GALLARDO	0.00	15,000.00	0.00	0.00	0.00	15,000.00
MA ROSARIO LARIOS ROSALES	200.00	0.00	0.00	0.00	200.00	0.00




**MUNICIPIO DE COQUIMATLAN, COL.**  
Sistema Integral de Contabilidad Gubernamental  
**ANALISIS DE SALDOS CONTABLES**  
**DEL 1 DE ABRIL AL 30 DE ABRIL DE 2024**

Descripción	Saldo Anterior		Movimientos		Saldo Actual	
	Debe	Haber	Debe	Haber	Debe	Haber
ELVIRA OLIVERA MENDOZA	0.00	800.00	0.00	0.00	0.00	800.00
JOSE CUAHUTEMOC MORENO	0.00	800.00	0.00	0.00	0.00	800.00
LUIS ALFONSO GARCIA CAMPOS	500.00	0.00	0.00	0.00	500.00	0.00
GUADALUPE BALLESTEROS	0.00	600.00	0.00	0.00	0.00	600.00
ROBERTO RUIZ DIAS	0.00	800.00	0.00	0.00	0.00	800.00
CELIA DIAZ OROZCO	0.00	1,850.00	0.00	0.00	0.00	1,850.00
LUCIA MENDEZ GUTIERREZ	100.00	0.00	0.00	0.00	100.00	0.00
MA ELENA RODRIGUEZ CAMPOS	0.00	100.00	0.00	0.00	0.00	100.00
OMAR RIOS LARIOS	0.00	1,000.00	0.00	0.00	0.00	1,000.00
MA GUADALUPE GALVAN LOPEZ	0.00	950.01	0.00	0.00	0.00	950.01
FRANCISCO RAMOS ORTEGA	0.00	900.00	0.00	0.00	0.00	900.00
EZEQUIEL CONTRERAS VENEGAS	0.00	500.00	0.00	0.00	0.00	500.00
MANUEL EUDAVE SOTO	100.00	0.00	0.00	0.00	100.00	0.00
RAFAEL CASTELLANOS PERALTA	0.00	2,350.00	0.00	0.00	0.00	2,350.00
FELIPE JIMENEZ MONJE	200.00	0.00	0.00	0.00	200.00	0.00
HONORIA PERALTA LARA	0.00	150.00	0.00	0.00	0.00	150.00
J JESUS ESPINOZA SALAZAR	0.00	2,594.66	0.00	0.00	0.00	2,594.66
RAFAEL GOMEZ CEJA	0.00	200.00	0.00	0.00	0.00	200.00
JOSE GONZALEZ BARRAGAN	0.00	1,000.00	0.00	0.00	0.00	1,000.00
JAIIME OSORIO GONZALEZ	0.00	5,500.00	0.00	0.00	0.00	5,500.00
FIDELINA ROJAS GUTIERREZ	200.00	0.00	0.00	0.00	200.00	0.00
LINO MENDEZ VILLANUEVA	0.00	400.00	0.00	0.00	0.00	400.00
GENOVEVA MENDEZ VILLANUEVA	0.00	400.00	0.00	0.00	0.00	400.00
LILIA LORENA SANCHEZ	0.20	0.00	0.00	0.00	0.20	0.00
HECTOR HERNANDEZ ARMENTA	37.62	0.00	0.00	0.00	37.62	0.00
GLENDA MONTES DIAZ	0.00	1,263.25	0.00	0.00	0.00	1,263.25
YOLANDA MEJIA NAVARRO	0.00	0.10	0.00	0.00	0.00	0.10
RICARDO CAMPOS FIGUEROA	800.00	0.00	0.00	0.00	800.00	0.00
ROSALINA LOMELI TOMAS	0.00	850.00	0.00	0.00	0.00	850.00
BERTHA VALENCIA MORALES	0.00	400.00	0.00	0.00	0.00	400.00
MARIA DEL CARMEN RANGEL	100.00	0.00	0.00	0.00	100.00	0.00
MA ELVA AGUILAR BEAZ	0.00	200.00	0.00	0.00	0.00	200.00
SANDRA DECENA RAMIREZ	200.00	0.00	0.00	0.00	200.00	0.00
FIDEL LARIOS BERBEN	0.00	400.00	0.00	0.00	0.00	400.00
MARIA DIANA BLAKE	0.00	500.00	0.00	0.00	0.00	500.00
MARTHA AIDE PANDURO CORTES	0.00	113.59	0.00	0.00	0.00	113.59
JOSE JUAN COBIAN SANCHEZ	0.00	119.00	0.00	0.00	0.00	119.00



MUNICIPIO DE COQUIMATLAN, COL.  
Sistema Integral de Contabilidad Gubernamental  
ANALISIS DE SALDOS CONTABLES  
DEL 1 DE ABRIL AL 30 DE ABRIL DE 2024


Descripción	Saldo Anterior		Movimientos		Saldo Actual	
	Debe	Haber	Debe	Haber	Debe	Haber
INEZ BERBEN GARCIA	0.00	800.00	0.00	0.00	0.00	800.00
VICTOR MAGALLAN BECERRA	0.00	200.00	0.00	0.00	0.00	200.00
HILDA GONZALEZ CISNEROS	500.00	0.00	0.00	0.00	500.00	0.00
MARTHA MACIAS CHAVEZ	0.00	350.00	0.00	0.00	0.00	350.00
RAMIRO BERTO AGUILAR	0.00	50.00	0.00	0.00	0.00	50.00
YOLANDA ROSALES NAVARRO	0.00	200.00	0.00	0.00	0.00	200.00
VICTOR MAGALLAN DECENA	200.00	0.00	0.00	0.00	200.00	0.00
LETICIA MENDEZ GUTIERREZ	0.00	100.00	0.00	0.00	0.00	100.00
PEDRO BENITEZ FLORES	0.00	200.00	0.00	0.00	0.00	200.00
MARIA DEL ROSARIO MEDINA	1,000.00	0.00	0.00	0.00	1,000.00	0.00
SILVIA LOPEZ SUAREZ	0.00	500.00	0.00	0.00	0.00	500.00
ENRIQUETA LARIOS CERVANTES	0.00	100.00	0.00	0.00	0.00	100.00
MARIA DEL CARMEN RUIZ	0.00	100.00	0.00	0.00	0.00	100.00
GILBERTO TORRES GONZALEZ	0.00	300.00	0.00	0.00	0.00	300.00
APOLINAR CARDENAS CISNEROS	0.00	13.00	0.00	0.00	0.00	13.00
SERGIO MENDEZ BAUTISTA	0.00	200.00	0.00	0.00	0.00	200.00
MARIA DE JESUS CASTILLO	77.75	0.00	0.00	0.00	77.75	0.00
MARIA SILVIA CANO VILLA	0.00	500.00	0.00	0.00	0.00	500.00
MARIA AURORA NEGRETE	0.00	500.00	0.00	0.00	0.00	500.00
PEDRO GAMBOA BAUTISTA	0.00	200.00	0.00	0.00	0.00	200.00
JOSE RAMON ALVARADO	0.00	200.00	0.00	0.00	0.00	200.00
ANTONIO GOMEZ ARTEAGA	0.00	400.00	0.00	0.00	0.00	400.00
YOLANDA HERNANDEZ FIGUEROA	0.00	90.00	0.00	0.00	0.00	90.00
REYNALDO PEÑA REYES	0.00	50.00	0.00	0.00	0.00	50.00
RAFAEL RUIZ PEREZ	0.00	500.00	0.00	0.00	0.00	500.00
MARIA DEL CARMEN ROSAS	0.00	300.00	0.00	0.00	0.00	300.00
PORFIRIO MARTINEZ ROMERO	0.00	100.00	0.00	0.00	0.00	100.00
J JESUS NAVARRO LARIOS	0.00	47.84	0.00	0.00	0.00	47.84
FELIPE MARIA BENITES	1,000.00	0.00	0.00	0.00	1,000.00	0.00
MA LUISA MARTINEZ RENTERIA	0.00	3.00	0.00	0.00	0.00	3.00
<b>PORCIÓN A CORTO PLAZO DE LA DEUDA PÚBLICA A LARGO PLAZO</b>	<b>0.00</b>	<b>6,525,355.20</b>	<b>76,253.64</b>	<b>0.00</b>	<b>0.00</b>	<b>6,449,101.56</b>
<b>PORCIÓN A CORTO PLAZO DE LA DEUDA PÚBLICA INTERNA</b>	<b>0.00</b>	<b>6,525,355.20</b>	<b>76,253.64</b>	<b>0.00</b>	<b>0.00</b>	<b>6,449,101.56</b>
<b>PORCIÓN A CP DE LOS PRESTAMOS DE LA DEUDA PÚBLICA INTERNA</b>	<b>0.00</b>	<b>6,752,346.07</b>	<b>76,253.64</b>	<b>0.00</b>	<b>0.00</b>	<b>6,676,092.43</b>
PRESTAMO SECRETARIA DE	0.00	6,778,343.42	0.00	0.00	0.00	6,778,343.42



**MUNICIPIO DE COQUIMATLAN, COL.**  
Sistema Integral de Contabilidad Gubernamental  
**ANALISIS DE SALDOS CONTABLES**  
**DEL 1 DE ABRIL AL 30 DE ABRIL DE 2024**


Descripción	Saldo Anterior		Movimientos		Saldo Actual	
	Debe	Haber	Debe	Haber	Debe	Haber
<b>FINANZAS</b>						
PRESTAMO BANOBRAS ANTICIPO FISM 2013-2015	0.00	1,050,310.76	0.00	0.00	0.00	1,050,310.76
PRESTAMO BANOBRAS CREDITO NO. 7211	320,041.44	0.00	22,672.81	0.00	342,714.25	0.00
PRESTAMO BANOBRAS CREDITO NO. 7178	756,266.67	0.00	53,580.83	0.00	809,847.50	0.00
<b>BANOBRAS</b>						
PRESTAMO CREDITO BANOBRAS	<b>226,990.87</b>	<b>0.00</b>	<b>0.00</b>	<b>0.00</b>	<b>226,990.87</b>	<b>0.00</b>
FONDOS Y BIENES DE TERCEROS EN GARANTÍA Y/O ADMINISTRACIÓN A CORTO PLAZO	226,990.87	0.00	0.00	0.00	226,990.87	0.00
	<b>0.00</b>	<b>127,724.21</b>	<b>0.00</b>	<b>0.00</b>	<b>0.00</b>	<b>127,724.21</b>
<b>FONDOS EN GARANTÍA A CORTO PLAZO</b>	<b>0.00</b>	<b>127,724.21</b>	<b>0.00</b>	<b>0.00</b>	<b>0.00</b>	<b>127,724.21</b>
<b>DEPÓSITOS EN GARANTÍA POR FUNCIONAMIENTO DE ESTABLECIMIENTOS DE BEBIDAS ALCOHÓLICAS</b>	<b>0.00</b>	<b>127,724.21</b>	<b>0.00</b>	<b>0.00</b>	<b>0.00</b>	<b>127,724.21</b>
DEPÓSITOS EN GARANTÍA POR FUNCIONAMIENTO DE ESTABLECIMIENTOS DE BEBIDAS ALCOHÓLICAS GLOBAL	0.00	121,961.21	0.00	0.00	0.00	121,961.21
ELVA FUENTES LAGOS	0.00	665.00	0.00	0.00	0.00	665.00
JUAN MUÑOZ TOSCANO	0.00	665.00	0.00	0.00	0.00	665.00
RIGOBERTO CERVERA LEON	0.00	665.00	0.00	0.00	0.00	665.00
MA GUADALUPE COBIAN	0.00	941.00	0.00	0.00	0.00	941.00
MAXIMO VELAZQUEZ MERAZ	0.00	570.00	0.00	0.00	0.00	570.00
MARIO MENDEZ Z Y/O TEC	0.00	977.00	0.00	0.00	0.00	977.00
ROSA ELENA CRUZ LARIOS	0.00	50.00	0.00	0.00	0.00	50.00
CLEMENTE GARCIA MANZANILL	0.00	380.00	0.00	0.00	0.00	380.00
BENITO BALTAZAR OLAGUE	0.00	100.00	0.00	0.00	0.00	100.00
MA GUADALUPE GARCIA PULIDO	0.00	100.00	0.00	0.00	0.00	100.00
MA DEL SOCORRO BARBOSA	0.00	465.00	0.00	0.00	0.00	465.00
IRENE RINCON MONTES	0.00	185.00	0.00	0.00	0.00	185.00
<b>OTROS PASIVOS A CORTO PLAZO</b>	<b>0.00</b>	<b>97,085.12</b>	<b>0.00</b>	<b>0.00</b>	<b>0.00</b>	<b>97,085.12</b>
<b>INGRESOS POR CLASIFICAR</b>	<b>0.00</b>	<b>97,085.12</b>	<b>0.00</b>	<b>0.00</b>	<b>0.00</b>	<b>97,085.12</b>
JESUS OCHOA NEGRETE	0.00	500.00	0.00	0.00	0.00	500.00
ROSA ELENA CARDENAS CERVANTES	0.00	850.00	0.00	0.00	0.00	850.00
ELVIRA OLIVERA MENDEZ	0.00	200.00	0.00	0.00	0.00	200.00






**MUNICIPIO DE COQUIMATLAN, COL.**  
Sistema Integral de Contabilidad Gubernamental  
**ANALISIS DE SALDOS CONTABLES**  
**DEL 1 DE ABRIL AL 30 DE ABRIL DE 2024**

Descripción	Saldo Anterior		Movimientos		Saldo Actual	
	Debe	Haber	Debe	Haber	Debe	Haber
MARTHA PATRICIA CUEVAS	0.00	113.24	0.00	0.00	0.00	113.24
SAMUEL ROSALES	0.00	50.00	0.00	0.00	0.00	50.00
MARIA GUADALUPE VENEGAS CONTRERAS	0.00	883.90	0.00	0.00	0.00	883.90
AGUSTIN GEORGE NAVARRO	0.00	900.00	0.00	0.00	0.00	900.00
MARIA GUADALUPE GALVAN LOPEZ	0.00	1,100.00	0.00	0.00	0.00	1,100.00
ANTONIO GOMEZ GUZMAN	0.00	177.24	0.00	0.00	0.00	177.24
GILBERTO GONZALEZ GUTIERREZ	0.00	177.24	0.00	0.00	0.00	177.24
TERESITA RESENDIZ VELAZQUEZ	0.00	800.00	0.00	0.00	0.00	800.00
MARIA CANDELARIA SUAREZ VARGAS	0.00	650.00	0.00	0.00	0.00	650.00
HERMELINDA EQUIHUA EQUIHUA	0.00	1,033.90	0.00	0.00	0.00	1,033.90
NOHEMI DIAZ TORRES	0.00	1,500.00	0.00	0.00	0.00	1,500.00
GABRIELA PEREZ RAMIREZ	0.00	15,000.00	0.00	0.00	0.00	15,000.00
ELVIRA OLIVERA MENDOZA	0.00	1,477.00	0.00	0.00	0.00	1,477.00
TOMAS GUTIERREZ ALVARADO	0.00	2,755.94	0.00	0.00	0.00	2,755.94
MA DE JESUS VAZQUEZ MUJICA	0.00	300.00	0.00	0.00	0.00	300.00
GUILLERMINA ROMERO REYES	0.00	800.00	0.00	0.00	0.00	800.00
MARIA DEL CARMEN RANGEL SANDOVAL	0.00	1,000.00	0.00	0.00	0.00	1,000.00
HILDA MARBELLA GONZALEZ CISNEROS	0.00	1,033.90	0.00	0.00	0.00	1,033.90
JOSEFINA GALARZA RAMIREZ	0.00	934.00	0.00	0.00	0.00	934.00
IRMA GALLARDO ROJAS	0.00	1,034.00	0.00	0.00	0.00	1,034.00
BERTHA ALICIA FONTES ADRIANO	0.00	150.00	0.00	0.00	0.00	150.00
CONSUELO CISNEROS CARDENAS	0.00	1,034.00	0.00	0.00	0.00	1,034.00
MARIA DEL ROSARIO VEGA MARTINEZ	0.00	1,000.00	0.00	0.00	0.00	1,000.00
MARIA LUISA MARTINEZ RENTERIA	0.00	5,300.00	0.00	0.00	0.00	5,300.00
JOSE GALLARDO ROJAS	0.00	1,033.90	0.00	0.00	0.00	1,033.90
ANGELES MALDONADO LOMELI	0.00	200.00	0.00	0.00	0.00	200.00
SAMUEL ROSALES GUTIERREZ	0.00	38.62	0.00	0.00	0.00	38.62
JOSEFINA GALVAN RAMIREZ	0.00	100.00	0.00	0.00	0.00	100.00
GUILLERMINA FREGOSO QUIROZ	0.00	1,033.90	0.00	0.00	0.00	1,033.90
ANGELICA MALDONADO LOMELI	0.00	833.90	0.00	0.00	0.00	833.90
MARIA DE JESUS UREÑA	0.00	1,034.00	0.00	0.00	0.00	1,034.00
MARICELA RODRIGUEZ HERNANDEZ	0.00	200.00	0.00	0.00	0.00	200.00
MARIANA FLORES CARBAJAL	0.00	127.24	0.00	0.00	0.00	127.24




**MUNICIPIO DE COQUIMATLAN, COL.**  
Sistema Integral de Contabilidad Gubernamental  
**ANALISIS DE SALDOS CONTABLES**  
**DEL 1 DE ABRIL AL 30 DE ABRIL DE 2024**

Descripción	Saldo Anterior		Movimientos		Saldo Actual	
	Debe	Haber	Debe	Haber	Debe	Haber
J JESUS VAZQUEZ MOJICA	0.00	200.00	0.00	0.00	0.00	200.00
VICTOR MANUEL MAGALLAN DECENA	0.00	1,100.00	0.00	0.00	0.00	1,100.00
MARTHA ANGELICA JIMENEZ MOLINA	0.00	265.82	0.00	0.00	0.00	265.82
BLANCA ESTHELA CARDENAS MARTINEZ	0.00	1,233.90	0.00	0.00	0.00	1,233.90
MARIA TRINIDAD CHAVEZ CARDENAS	0.00	100.00	0.00	0.00	0.00	100.00
HONORIA PERALTA LARA	0.00	1,250.00	0.00	0.00	0.00	1,250.00
OFELIA MARIA BENITEZ	0.00	500.00	0.00	0.00	0.00	500.00
BENJAMIN JURADO ORDAZ	0.00	571.99	0.00	0.00	0.00	571.99
ROCIO HERNANDEZ FRAUSTOS	0.00	500.00	0.00	0.00	0.00	500.00
INEZ BERBEN GARCIA	0.00	100.00	0.00	0.00	0.00	100.00
GUADALUPE BALLESTEROS PERALTA	0.00	100.00	0.00	0.00	0.00	100.00
ROQUE HERRERA MERAZ	0.00	300.00	0.00	0.00	0.00	300.00
NOEMII DIAZ TORRES	0.00	2,667.32	0.00	0.00	0.00	2,667.32
MARIA DE JESUS VAZQUEZ MOJICA	0.00	533.90	0.00	0.00	0.00	533.90
GUADALUPE CONTRERAS VENEGAS	0.00	150.00	0.00	0.00	0.00	150.00
RAMONA GUTIERREZ VALENCIA	0.00	950.00	0.00	0.00	0.00	950.00
SERGIO JUSTO	0.00	40.00	0.00	0.00	0.00	40.00
JESUS ARVISU URQUIZA	0.00	78.62	0.00	0.00	0.00	78.62
MARIA DE JESUS CASTILLO FLORES	0.00	177.24	0.00	0.00	0.00	177.24
ROBERTO MEZA RAMOS	0.00	100.00	0.00	0.00	0.00	100.00
JUANA GUERRERO CORTES	0.00	150.00	0.00	0.00	0.00	150.00
TOMAS GUTIERREZ ALVARADO	0.00	2,000.00	0.00	0.00	0.00	2,000.00
MARIA DE JESUS NEGRETE OCHOA	0.00	1,173.34	0.00	0.00	0.00	1,173.34
MARIA ELENA RODRIGUEZ CAMPOS	0.00	88.62	0.00	0.00	0.00	88.62
FRANCISCO SANCHEZ CERVANTES	0.00	50.00	0.00	0.00	0.00	50.00
IRMA YOLANDA PATRICIA RODRIGUEZ VILLA	0.00	30.00	0.00	0.00	0.00	30.00
YOLANDA MEJIA NAVARRO	0.00	354.48	0.00	0.00	0.00	354.48
ENRIQUETA SANTANA LLAMAS	0.00	95.00	0.00	0.00	0.00	95.00
CONSUELO RINCON	0.00	88.62	0.00	0.00	0.00	88.62
JAIME OSORIO GONZALEZ	0.00	1,500.00	0.00	0.00	0.00	1,500.00
LETICIA RAMOS ORTEGA	0.00	100.00	0.00	0.00	0.00	100.00
YOLANDA ROSALES NAVARRO	0.00	1,000.00	0.00	0.00	0.00	1,000.00
FRANCISCO JAVIER SANCHEZ CERVANTES	0.00	38.62	0.00	0.00	0.00	38.62




**MUNICIPIO DE COQUIMATLAN, COL.**  
Sistema Integral de Contabilidad Gubernamental  
**ANALISIS DE SALDOS CONTABLES**  
**DEL 1 DE ABRIL AL 30 DE ABRIL DE 2024**

Descripción	Saldo Anterior		Movimientos		Saldo Actual	
	Debe	Haber	Debe	Haber	Debe	Haber
MARTHIA MAGDALENA RAMOS	0.00	38.62	0.00	0.00	0.00	38.62
ALMA DELIA VARGAS LAZARIN	0.00	147.70	0.00	0.00	0.00	147.70
MARTHIA MAGALLON RAMIREZ	0.00	61.50	0.00	0.00	0.00	61.50
JOSE CUAHUTEMOC MORENO	0.00	1,136.32	0.00	0.00	0.00	1,136.32
MARIA GUADALUPE LOPEZ GALLARDO	0.00	1,033.90	0.00	0.00	0.00	1,033.90
HUGO ENRIQUE DECENA RUIZ	0.00	1,100.00	0.00	0.00	0.00	1,100.00
MARISELA RODRIGUEZ HERNANDEZ	0.00	5,000.00	0.00	0.00	0.00	5,000.00
LEOPOLDO LARIOS TRUJILLO	0.00	200.00	0.00	0.00	0.00	200.00
MARIA MARTHA ROJOS MARTINEZ	0.00	900.00	0.00	0.00	0.00	900.00
PABLO HEREDIA LOPEZ	0.00	118.16	0.00	0.00	0.00	118.16
HUMBERTO ALEJANDRO DECENA RAMIREZ	0.00	250.00	0.00	0.00	0.00	250.00
AURELIO DIAZ CAMPOS	0.00	200.00	0.00	0.00	0.00	200.00
ENRIQUE MATA	0.00	88.62	0.00	0.00	0.00	88.62
JUAN CARLOS MARTINEZ CORTES	0.00	500.00	0.00	0.00	0.00	500.00
PEDRO CALVARIO LOPEZ	0.00	1,000.00	0.00	0.00	0.00	1,000.00
MARIA DE JESUS OCHOA NEGRETE	0.00	3,500.00	0.00	0.00	0.00	3,500.00
NOEMI DIAZ DE LA MORA	0.00	500.00	0.00	0.00	0.00	500.00
OLIVIA VENTURA MORENO	0.00	700.00	0.00	0.00	0.00	700.00
SERGIO JUSTO GARCIA	0.00	48.62	0.00	0.00	0.00	48.62
FRANCISCO RAMOS ORTEGA	0.00	870.00	0.00	0.00	0.00	870.00
MARTIN FLORES CARBAJAL	0.00	50.00	0.00	0.00	0.00	50.00
MARTHIA MAGALLAN RAMIREZ	0.00	77.12	0.00	0.00	0.00	77.12
VICENTE MARTINEZ RAMIREZ	0.00	100.00	0.00	0.00	0.00	100.00
MARIA GUADALUPE BALLESTEROS PERALTA	0.00	150.00	0.00	0.00	0.00	150.00
FRANCISCO ORTEGA RAMOS	0.00	100.00	0.00	0.00	0.00	100.00
GUADALUPE PUGA SANDOVAL	0.00	90.65	0.00	0.00	0.00	90.65
JAIME ROSALES RODRIGUEZ	0.00	300.00	0.00	0.00	0.00	300.00
ELEODORO FELIPE CAMOR	0.00	88.00	0.00	0.00	0.00	88.00
MARIA MARTHA MARTINEZ ROJAS	0.00	50.00	0.00	0.00	0.00	50.00
VICENTE MARTINEZ PAREDES	0.00	600.00	0.00	0.00	0.00	600.00
FRANCISCO HINOJOSA	0.00	100.00	0.00	0.00	0.00	100.00
MARIA CANDELARIA JUAREZ VARGAS	0.00	383.90	0.00	0.00	0.00	383.90
YOLANDA RODRIGUEZ VILLA	0.00	58.62	0.00	0.00	0.00	58.62
J. ASUNCION CONTRERAS DE JESUS	0.00	700.00	0.00	0.00	0.00	700.00




**MUNICIPIO DE COQUIMATLAN, COL.**  
Sistema Integral de Contabilidad Gubernamental  
**ANALISIS DE SALDOS CONTABLES**  
**DEL 1 DE ABRIL AL 30 DE ABRIL DE 2024**

Descripción	Saldo Anterior		Movimientos		Saldo Actual	
	Debe	Haber	Debe	Haber	Debe	Haber
MERCEDES PIZANO RAMOS	0.00	300.00	0.00	0.00	0.00	300.00
FIDEL LARIOS BERBEN	0.00	1,000.00	0.00	0.00	0.00	1,000.00
FRANCISCO JAVIER TOSCANO GUTIERREZ	0.00	400.00	0.00	0.00	0.00	400.00
FRANCISCO RAMOS ORTEGA	0.00	50.00	0.00	0.00	0.00	50.00
MA. ELVA AGUILAR BEAS	0.00	1,050.00	0.00	0.00	0.00	1,050.00
MA. MARTHA ROJAS MARTINEZ	0.00	100.00	0.00	0.00	0.00	100.00
FERNANDO RAMOS ORTEGA	0.00	100.00	0.00	0.00	0.00	100.00
HERIBERTO RUIZ ARAIZA	0.00	600.00	0.00	0.00	0.00	600.00
J.JESUS RAMOS LAZO	0.00	100.00	0.00	0.00	0.00	100.00
NANCY SORAYA FLORES TAGLE	0.00	100.00	0.00	0.00	0.00	100.00
ROBERTO RUIZ ARAIZA	0.00	200.00	0.00	0.00	0.00	200.00
VIRGINIA DE HOYOS BUSTOS	0.00	600.00	0.00	0.00	0.00	600.00
VICTOR REYES SOSA	0.00	5,000.00	0.00	0.00	0.00	5,000.00
JUVENTINO SILVA ESCOBAR	0.00	900.00	0.00	0.00	0.00	900.00
ARACELI DENIZ RAMIREZ	0.00	2,500.00	0.00	0.00	0.00	2,500.00
MARIA GUADALUPE CUEVAS CHAVEZ	0.00	100.00	0.00	0.00	0.00	100.00
IRENE AMANZAR CHAVIRA	0.00	800.00	0.00	0.00	0.00	800.00
<b>PASIVO NO CIRCULANTE</b>	<b>0.00</b>	<b>5,607,347.01</b>	<b>0.00</b>	<b>0.00</b>	<b>0.00</b>	<b>5,607,347.01</b>
<b>DEUDA PÚBLICA A LARGO PLAZO</b>	<b>0.00</b>	<b>5,607,347.01</b>	<b>0.00</b>	<b>0.00</b>	<b>0.00</b>	<b>5,607,347.01</b>
<b>PRÉSTAMOS DE LA DEUDA INTERNA POR PAGAR A LARGO PLAZO</b>	<b>0.00</b>	<b>5,607,347.01</b>	<b>0.00</b>	<b>0.00</b>	<b>0.00</b>	<b>5,607,347.01</b>
<b>FINANCIAMIENTOS DE INSTITUCIONES DE CRÉDITO</b>	<b>0.00</b>	<b>5,607,347.01</b>	<b>0.00</b>	<b>0.00</b>	<b>0.00</b>	<b>5,607,347.01</b>
PRESTAMO LARGO PLAZO BANOBRAS CREDITO NO. 7178	0.00	4,009,382.37	0.00	0.00	0.00	4,009,382.37
PRESTAMO LARGO PLAZO BANOBRAS CREDITO NO. 7211	0.00	1,597,964.64	0.00	0.00	0.00	1,597,964.64
<b>HACIENDA PÚBLICA/ PATRIMONIO</b>	<b>0.00</b>	<b>242,420,393.25</b>	<b>0.00</b>	<b>0.00</b>	<b>0.00</b>	<b>242,420,393.25</b>
<b>HACIENDA PÚBLICA/ PATRIMONIO GENERADO</b>	<b>0.00</b>	<b>242,420,393.25</b>	<b>0.00</b>	<b>0.00</b>	<b>0.00</b>	<b>242,420,393.25</b>
<b>RESULTADOS DE EJERCICIOS ANTERIORES</b>	<b>0.00</b>	<b>229,442,222.92</b>	<b>0.00</b>	<b>0.00</b>	<b>0.00</b>	<b>229,442,222.92</b>
RESULTADO EJERCICIO 2006	9,908,965.82	0.00	0.00	0.00	9,908,965.82	0.00
RESULTADO EJERCICIO 2008	0.00	4,148,484.46	0.00	0.00	0.00	4,148,484.46
RESULTADO EJERCICIO 2009	1,903,753.14	0.00	0.00	0.00	1,903,753.14	0.00
RESULTADO EJERCICIO 2010	0.00	1,516,535.05	0.00	0.00	0.00	1,516,535.05




**MUNICIPIO DE COQUIMATLAN, COL.**  
 Sistema Integral de Contabilidad Gubernamental  
**ANALISIS DE SALDOS CONTABLES**  
**DEL 1 DE ABRIL AL 30 DE ABRIL DE 2024**

Descripción	Saldo Anterior		Movimientos		Saldo Actual		Haber
	Debe	Haber	Debe	Haber	Debe	Haber	
RESULTADO EJERCICIO 2011	0.00	627,569.94	0.00	0.00	0.00	627,569.94	
SUP O DEF 1990	489,733.84	0.00	0.00	0.00	489,733.84	0.00	
SUP O DEF 1991	86,476.40	0.00	0.00	0.00	86,476.40	0.00	
SUP O DEF 1992	238,128.61	0.00	0.00	0.00	238,128.61	0.00	
SUP O DEF 1993	419,074.88	0.00	0.00	0.00	419,074.88	0.00	
SUP O DEF 1994	396,403.36	0.00	0.00	0.00	396,403.36	0.00	
SUP O DEF 1995	105,595.46	0.00	0.00	0.00	105,595.46	0.00	
SUP O DEF 1996	360,950.40	0.00	0.00	0.00	360,950.40	0.00	
SUP O DEF 1997	0.00	2,428,046.29	0.00	0.00	0.00	2,428,046.29	
SUP O DE F1998	0.00	1,077,382.20	0.00	0.00	0.00	1,077,382.20	
SUP O DEF 1999	0.00	1,574,368.51	0.00	0.00	0.00	1,574,368.51	
SUP O DEF 2000	0.00	684,511.01	0.00	0.00	0.00	684,511.01	
SUP O DEF 2001	5,830,439.30	0.00	0.00	0.00	5,830,439.30	0.00	
SUP O DEF 2002	0.00	1,910,777.48	0.00	0.00	0.00	1,910,777.48	
RESULTADO EJERCICIO 2003	962,044.80	0.00	0.00	0.00	962,044.80	0.00	
RESULTADO EJERCICIO 2004	0.00	3,342,415.89	0.00	0.00	0.00	3,342,415.89	
RESULTADO EJER ANTERIORES	1,173,042.82	0.00	0.00	0.00	1,173,042.82	0.00	
RESULTADO EJERCICIO 2005	1,256,399.24	0.00	0.00	0.00	1,256,399.24	0.00	
RESULTADO EJERCICIO 2007	4,731,841.54	0.00	0.00	0.00	4,731,841.54	0.00	
RESULTADO EJERCICIO 2012	1,177,302.95	0.00	0.00	0.00	1,177,302.95	0.00	
RESULTADO EJERCICIO 2013	0.00	6,922,022.42	0.00	0.00	0.00	6,922,022.42	
RESULTADO EJERCICIO 2014	0.00	12,415,423.13	0.00	0.00	0.00	12,415,423.13	
RESULTADO EJERCICIO 2015	0.00	9,516,809.56	0.00	0.00	0.00	9,516,809.56	
RESULTADO EJERCICIO 2016	0.00	17,039,697.24	0.00	0.00	0.00	17,039,697.24	
RESULTADO EJERCICIO 2017	0.00	21,320,636.38	0.00	0.00	0.00	21,320,636.38	
RESULTADO EJERCICIO 2018	0.00	23,836,506.21	0.00	0.00	0.00	23,836,506.21	
RESULTADO EJERCICIO 2019	0.00	28,673,617.28	0.00	0.00	0.00	28,673,617.28	
RESULTADO EJERCICIO 2020	0.00	23,555,679.81	0.00	0.00	0.00	23,555,679.81	
RESULTADO EJERCICIO 2021	0.00	17,412,672.64	0.00	0.00	0.00	17,412,672.64	
RESULTADO EJERCICIO 2022	0.00	31,392,481.89	0.00	0.00	0.00	31,392,481.89	
RESULTADO EJERCICIO 2023	0.00	49,086,738.09	0.00	0.00	0.00	49,086,738.09	
<b>RESERVAS</b>	<b>0.00</b>	<b>12,978,170.33</b>	<b>0.00</b>	<b>0.00</b>	<b>0.00</b>	<b>12,978,170.33</b>	
<b>RESERVAS DE PATRIMONIO</b>	<b>0.00</b>	<b>12,978,170.33</b>	<b>0.00</b>	<b>0.00</b>	<b>0.00</b>	<b>12,978,170.33</b>	
RESERVA DEL PATRIMONIO SALDOS INICIALES	0.00	12,978,170.33	0.00	0.00	0.00	12,978,170.33	
<b>INGRESOS Y OTROS BENEFICIOS</b>	<b>0.00</b>	<b>46,472,198.42</b>	<b>0.00</b>	<b>10,725,352.24</b>	<b>0.00</b>	<b>57,197,550.66</b>	
<b>INGRESOS DE GESTIÓN</b>	<b>0.00</b>	<b>9,225,916.23</b>	<b>0.00</b>	<b>1,342,123.09</b>	<b>0.00</b>	<b>10,568,039.32</b>	




**MUNICIPIO DE COQUIMATLAN, COL.**  
Sistema Integral de Contabilidad Gubernamental  
**ANÁLISIS DE SALDOS CONTABLES**  
**DEL 1 DE ABRIL AL 30 DE ABRIL DE 2024**

Descripción	Saldo Anterior		Movimientos		Saldo Actual	
	Debe	Haber	Debe	Haber	Debe	Haber
<b>IMPUESTOS</b>	<b>0.00</b>	<b>5,894,055.72</b>	<b>0.00</b>	<b>625,768.01</b>	<b>0.00</b>	<b>6,519,823.73</b>
<b>IMPUESTOS SOBRE LOS INGRESOS</b>	<b>0.00</b>	<b>7,200.00</b>	<b>0.00</b>	<b>0.00</b>	<b>0.00</b>	<b>7,200.00</b>
<b>IMPUESTO SOBRE ESPECTÁCULOS Y OTRAS DIVERSIONES PÚBLICAS</b>	<b>0.00</b>	<b>7,200.00</b>	<b>0.00</b>	<b>0.00</b>	<b>0.00</b>	<b>7,200.00</b>
<b>CHARREADAS Y JARIPEOS</b>	<b>0.00</b>	<b>7,200.00</b>	<b>0.00</b>	<b>0.00</b>	<b>0.00</b>	<b>7,200.00</b>
<b>IMPUESTOS SOBRE EL PATRIMONIO</b>	<b>0.00</b>	<b>4,782,463.02</b>	<b>0.00</b>	<b>387,346.07</b>	<b>0.00</b>	<b>5,169,809.09</b>
<b>IMPUESTO PREDIAL</b>	<b>0.00</b>	<b>4,782,463.02</b>	<b>0.00</b>	<b>387,346.07</b>	<b>0.00</b>	<b>5,169,809.09</b>
<b>IMPUESTO PREDIAL URBANO EDIFICADO</b>	<b>0.00</b>	<b>4,049,286.25</b>	<b>0.00</b>	<b>260,747.74</b>	<b>0.00</b>	<b>4,310,033.99</b>
<b>IMPUESTO PREDIAL URBANO NO EDIFICADO</b>	<b>0.00</b>	<b>364,535.89</b>	<b>0.00</b>	<b>55,156.04</b>	<b>0.00</b>	<b>419,691.93</b>
<b>IMPUESTO PREDIAL RÚSTICO</b>	<b>0.00</b>	<b>1,086,018.49</b>	<b>0.00</b>	<b>94,352.06</b>	<b>0.00</b>	<b>1,180,370.55</b>
<b>IMPUESTO PREDIAL PARCELAS</b>	<b>0.00</b>	<b>162,288.54</b>	<b>0.00</b>	<b>8,416.92</b>	<b>0.00</b>	<b>170,705.46</b>
<b>IMPUESTO PREDIAL CEMENTERIOS</b>	<b>0.00</b>	<b>227,082.78</b>	<b>0.00</b>	<b>651.42</b>	<b>0.00</b>	<b>227,734.20</b>
<b>DESCUENTOS Y BONIFICACIONES POR PRONTO PAGO</b>	<b>543,004.32</b>	<b>0.00</b>	<b>0.00</b>	<b>0.00</b>	<b>543,004.32</b>	<b>0.00</b>
<b>DESCUENTOS Y BONIFICACIONES DISCAPACITADOS Y TERCERA EDAD</b>	<b>563,744.61</b>	<b>0.00</b>	<b>0.00</b>	<b>-31,978.11</b>	<b>595,722.72</b>	<b>0.00</b>
<b>IMPUESTOS SOBRE LA PRODUCCIÓN, EL CONSUMO Y LAS TRANSACCIONES</b>	<b>0.00</b>	<b>830,263.31</b>	<b>0.00</b>	<b>162,226.95</b>	<b>0.00</b>	<b>992,490.26</b>
<b>IMPUESTO SOBRE TRANSMISIONES PATRIMONIALES</b>	<b>0.00</b>	<b>830,263.31</b>	<b>0.00</b>	<b>162,226.95</b>	<b>0.00</b>	<b>992,490.26</b>
<b>ACCESORIOS DE IMPUESTOS</b>	<b>0.00</b>	<b>274,129.39</b>	<b>0.00</b>	<b>76,194.99</b>	<b>0.00</b>	<b>350,324.38</b>
<b>ACCESORIOS DE IMPUESTO PREDIAL</b>	<b>0.00</b>	<b>274,129.39</b>	<b>0.00</b>	<b>76,194.99</b>	<b>0.00</b>	<b>350,324.38</b>
<b>GASTOS DE EJECUCIÓN</b>	<b>0.00</b>	<b>24,599.85</b>	<b>0.00</b>	<b>2,823.02</b>	<b>0.00</b>	<b>27,422.87</b>
<b>MULTAS</b>	<b>0.00</b>	<b>26,195.23</b>	<b>0.00</b>	<b>9,267.88</b>	<b>0.00</b>	<b>35,463.11</b>
<b>RECARGOS</b>	<b>0.00</b>	<b>223,334.31</b>	<b>0.00</b>	<b>64,104.09</b>	<b>0.00</b>	<b>287,438.40</b>
<b>DERECHOS</b>	<b>0.00</b>	<b>3,205,675.45</b>	<b>0.00</b>	<b>663,540.76</b>	<b>0.00</b>	<b>3,869,216.21</b>
<b>DERECHOS POR EL USO, GOCE, APROVECHAMIENTO O EXPLOTACIÓN DE BIENES DE DOMINIO PÚBLICO</b>	<b>0.00</b>	<b>199,983.92</b>	<b>0.00</b>	<b>38,007.19</b>	<b>0.00</b>	<b>237,991.11</b>
<b>USO DE VÍAS Y ÁREAS PÚBLICAS ESTACIONAMIENTO</b>	<b>0.00</b>	<b>8,685.60</b>	<b>0.00</b>	<b>0.00</b>	<b>0.00</b>	<b>8,685.60</b>



**MUNICIPIO DE COQUIMATLAN, COL.**  
Sistema Integral de Contabilidad Gubernamental  
**ANALISIS DE SALDOS CONTABLES**  
**DEL 1 DE ABRIL AL 30 DE ABRIL DE 2024**


Descripción	Saldo Anterior		Movimientos		Saldo Actual	
	Debe	Haber	Debe	Haber	Debe	Haber
AUTOMÓVILES DE SITIO						
USO PARA PUESTOS FIJOS, SEMIFIJOS, AMBULANTES Y TIANGUIS	0.00	183,802.17	0.00	33,512.39	0.00	217,314.56
OTROS NO ESPECIFICADOS	0.00	7,496.15	0.00	4,494.80	0.00	11,990.95
<b>DERECHOS POR PRESTACIÓN DE SERVICIOS</b>	<b>0.00</b>	<b>878,135.45</b>	<b>0.00</b>	<b>335,953.39</b>	<b>0.00</b>	<b>1,214,088.84</b>
<b>ALUMBRADO PÚBLICO</b>	<b>0.00</b>	<b>651,010.40</b>	<b>0.00</b>	<b>226,064.52</b>	<b>0.00</b>	<b>877,074.92</b>
RECAUDACION CFE	0.00	446,712.83	0.00	208,041.83	0.00	654,754.66
RECAUDACIÓN TESORERIA	0.00	204,297.57	0.00	18,022.69	0.00	222,320.26
CEMENTERIOS	0.00	51,993.92	0.00	32,825.88	0.00	84,819.80
RASTRO	0.00	175,131.13	0.00	77,062.99	0.00	252,194.12
<b>ACCESORIOS DE DERECHOS</b>	<b>0.00</b>	<b>53,100.36</b>	<b>0.00</b>	<b>0.00</b>	<b>0.00</b>	<b>53,100.36</b>
MULTAS POR PAGO EXTEMPORANEO DE DERECHOS	0.00	53,100.36	0.00	0.00	0.00	53,100.36
<b>OTROS DERECHOS</b>	<b>0.00</b>	<b>2,074,455.72</b>	<b>0.00</b>	<b>289,580.18</b>	<b>0.00</b>	<b>2,364,035.90</b>
<b>LICENCIAS, PERMISOS, AUTORIZACIONES Y REFRENDOS</b>	<b>0.00</b>	<b>138,752.82</b>	<b>0.00</b>	<b>117,888.97</b>	<b>0.00</b>	<b>256,641.79</b>
PERMISOS DE CONSTRUCCIÓN	0.00	13,947.42	0.00	69,376.23	0.00	83,323.65
PERMISO PARA DEMOLICIÓN	0.00	0.00	0.00	40.37	0.00	40.37
PERMISO PARA CONSTRUCCIÓN DE ALBERCAS	0.00	1,899.98	0.00	0.00	0.00	1,899.98
PERMISO PARA BARDEOS	0.00	203.57	0.00	95.54	0.00	299.11
ELABORACIÓN DE PLANOS PARA CONSTRUCCIÓN	0.00	22,073.09	0.00	5,091.28	0.00	27,164.37
OTROS PERMISOS DE CONTRUCCION	0.00	1,288.35	0.00	4,249.52	0.00	5,537.87
ALINEAMIENTOS	0.00	2,757.65	0.00	996.86	0.00	3,754.51
DESIGNACIÓN DE NÚMERO OFICIAL	0.00	5,206.53	0.00	868.56	0.00	6,075.09
DICTAMEN DE VOCACIÓN DE SUELO	0.00	14,549.86	0.00	7,750.83	0.00	22,300.69
LICENCIA PARA ROMPER PAVIMENTOS, BANQUETAS O MACHUELOS.	0.00	868.56	0.00	434.28	0.00	1,302.84
PERMISO PARA SUBDIVISIÓN O FUSIÓN DE LOTES	0.00	21,879.02	0.00	1,723.49	0.00	23,602.51
INCORPORACIÓN MUNICIPAL INSCRIPCIÓN O REFRENDO COMO	0.00	2,018.33	0.00	0.00	0.00	2,018.33
	0.00	30,533.36	0.00	22,473.99	0.00	53,007.35



**MUNICIPIO DE COQUIMATLAN, COL.**  
 Sistema Integral de Contabilidad Gubernamental  
**ANALISIS DE SALDOS CONTABLES**  
**DEL 1 DE ABRIL AL 30 DE ABRIL DE 2024**


Descripción	Saldo Anterior		Movimientos		Saldo Actual	
	Debe	Haber	Debe	Haber	Debe	Haber
PERITO DE OBRA.						
INSCRIPCION O REGISTRO DE TITULOS O DOCUMENTOS PUBLICOS	0.00	21,527.10	0.00	4,788.02	0.00	26,315.12
<b>ANUNCIOS Y PUBLICIDAD</b>	<b>0.00</b>	<b>13,735.18</b>	<b>0.00</b>	<b>0.00</b>	<b>0.00</b>	<b>13,735.18</b>
PUBLICIDAD PERMANENTE	0.00	5,021.02	0.00	0.00	0.00	5,021.02
PUBLICIDAD TRANSITORIA	0.00	8,714.16	0.00	0.00	0.00	8,714.16
<b>BEBIDAS ALCOHOLICAS</b>	<b>0.00</b>	<b>1,612,083.98</b>	<b>0.00</b>	<b>74,875.61</b>	<b>0.00</b>	<b>1,686,959.59</b>
EXPEDICIÓN DE LICENCIAS PARA FUNCIONAMIENTO DE ESTABLECIMIENTO	0.00	104,474.70	0.00	18,057.59	0.00	122,532.29
REFERENDO DE ANUAL DE LICENCIA	0.00	815,843.45	0.00	36,624.00	0.00	852,467.45
HORAS EXTRAS	0.00	621,477.78	0.00	4,342.80	0.00	625,820.58
PERMISO PARA REALIZACIÓN DE EVENTOS ESPECIALES	0.00	21,329.70	0.00	5,862.78	0.00	27,192.48
PERMISO PARA FUNCIONAMIENTO TEMPORAL	0.00	48,958.35	0.00	9,988.44	0.00	58,946.79
<b>REGISTROS, CERTIFICACIONES Y LEGALIZACIONES</b>	<b>0.00</b>	<b>128,119.26</b>	<b>0.00</b>	<b>47,269.18</b>	<b>0.00</b>	<b>175,388.44</b>
EN OFICINAS	0.00	100,426.26	0.00	32,243.12	0.00	132,669.38
A DOMICILIO	0.00	10,248.84	0.00	6,514.20	0.00	16,763.04
DIVORCIOS	0.00	17,444.16	0.00	8,511.86	0.00	25,956.02
<b>CATASTRO</b>	<b>0.00</b>	<b>60,631.57</b>	<b>0.00</b>	<b>33,713.66</b>	<b>0.00</b>	<b>94,345.23</b>
INFORMES Y CERTIFICACIONES DE CATASTRO	0.00	25,823.15	0.00	10,857.20	0.00	36,680.35
AVALUOS, ASIGNACION DE CLAVES Y MEDICIONES	0.00	31,186.52	0.00	17,292.97	0.00	48,479.49
FUSIONES, SUBDIVISIONES, RELOTIFICACIONES, CESIONES Y REGISTROS	0.00	3,621.90	0.00	5,563.49	0.00	9,185.39
<b>ECOLOGÍA</b>	<b>0.00</b>	<b>614.11</b>	<b>0.00</b>	<b>1,440.08</b>	<b>0.00</b>	<b>2,054.19</b>
DICTÁMEN DE FACTIBILIDAD	0.00	614.11	0.00	1,440.08	0.00	2,054.19
<b>DIVERSAS CERTIFICACIONES</b>	<b>0.00</b>	<b>120,518.80</b>	<b>0.00</b>	<b>14,392.68</b>	<b>0.00</b>	<b>134,911.48</b>
CERTIFICACIÓN DE RESIDENCIA	0.00	13,639.06	0.00	4,690.10	0.00	18,329.16
CONSTANCIAS	0.00	4,883.13	0.00	2,279.97	0.00	7,163.10
REGISTRO DEL RIESGO DE SINIESTRALIDAD	0.00	101,996.61	0.00	7,422.61	0.00	109,419.22
<b>PRODUCTOS</b>	<b>0.00</b>	<b>41,325.14</b>	<b>0.00</b>	<b>16,769.09</b>	<b>0.00</b>	<b>58,094.23</b>






**MUNICIPIO DE COQUIMATLAN, COL.**  
 Sistema Integral de Contabilidad Gubernamental  
**ANALISIS DE SALDOS CONTABLES**  
**DEL 1 DE ABRIL AL 30 DE ABRIL DE 2024**

Descripción	Saldo Anterior		Movimientos		Saldo Actual	
	Debe	Haber	Debe	Haber	Debe	Haber
<b>PRODUCTOS</b>	<b>0.00</b>	<b>41,325.14</b>	<b>0.00</b>	<b>16,769.09</b>	<b>0.00</b>	<b>58,094.23</b>
FORMAS IMPRESAS	0.00	19,195.05	0.00	7,708.47	0.00	26,903.52
<b>RENDIMIENTOS FINANCIEROS</b>	<b>0.00</b>	<b>22,130.09</b>	<b>0.00</b>	<b>9,060.62</b>	<b>0.00</b>	<b>31,190.71</b>
RENDIMIENTOS FINANCIEROS	0.00	12,081.59	0.00	5,549.86	0.00	17,631.45
GASTO CORRIENTE						
RENDIMIENTOS FINANCIEROS	0.00	9,602.05	0.00	3,370.34	0.00	12,972.39
FAIS						
RENDIMIENTOS FINANCIEROS	0.00	446.45	0.00	140.42	0.00	586.87
FORTAMUN						
<b>APROVECHAMIENTOS</b>	<b>0.00</b>	<b>84,859.92</b>	<b>0.00</b>	<b>36,045.23</b>	<b>0.00</b>	<b>120,905.15</b>
<b>MULTAS</b>	<b>0.00</b>	<b>73,422.33</b>	<b>0.00</b>	<b>36,045.23</b>	<b>0.00</b>	<b>109,467.56</b>
MULTAS POR FALTAS A LA	0.00	90,703.87	0.00	43,862.28	0.00	134,566.15
REGLEMENTACIÓN MUNICIPAL						
DESCUENTO DE MULTAS	17,281.54	0.00	0.00	-7,817.05	25,098.59	0.00
<b>OTROS APROVECHAMIENTOS</b>	<b>0.00</b>	<b>11,437.59</b>	<b>0.00</b>	<b>0.00</b>	<b>0.00</b>	<b>11,437.59</b>
INTERESES	0.00	760.63	0.00	0.00	0.00	760.63
INDEMNIZACIONES	0.00	10,676.96	0.00	0.00	0.00	10,676.96
<b>PARTICIPACIONES, APORTACIONES, CONVENIOS, INCENTIVOS DERIVADOS DE LA COLABORACIÓN FISCAL, FONDOS DISTINTOS DE APORTACIONES, TRANSFERENCIAS, ASIGNACIONES, SUBSIDIOS Y SUBVENCIONES, Y PENSIONES Y JUBILACIONES</b>	<b>0.00</b>	<b>37,246,282.19</b>	<b>0.00</b>	<b>9,383,229.15</b>	<b>0.00</b>	<b>46,629,511.34</b>
PARTICIPACIONES, APORTACIONES, CONVENIOS, INCENTIVOS DERIVADOS DE LA COLABORACIÓN FISCAL Y FONDOS DISTINTOS DE APORTACIONES	0.00	37,246,282.19	0.00	9,383,229.15	0.00	46,629,511.34
<b>PARTICIPACIONES</b>	<b>0.00</b>	<b>23,770,927.19</b>	<b>0.00</b>	<b>7,804,237.15</b>	<b>0.00</b>	<b>31,575,164.34</b>
FONDO GENERAL DE PARTICIPACIONES	0.00	15,453,896.79	0.00	5,332,779.47	0.00	20,786,676.26
FONDO DE FOMENTO MUNICIPAL	0.00	4,651,559.10	0.00	1,529,395.49	0.00	6,180,954.59
ISAN	0.00	399,280.21	0.00	109,158.97	0.00	508,439.18
IEPS	0.00	534,830.97	0.00	140,437.21	0.00	675,268.18
FONDO DE FISCALIZACIÓN	0.00	737,358.16	0.00	476,375.37	0.00	1,213,733.53
IEPS GASOLINA Y DIESEL	0.00	997,778.48	0.00	208,012.44	0.00	1,205,790.92
FONDO DE ISR	0.00	996,223.48	0.00	8,078.20	0.00	1,004,301.68
<b>APORTACIONES</b>	<b>0.00</b>	<b>13,475,355.00</b>	<b>0.00</b>	<b>1,578,992.00</b>	<b>0.00</b>	<b>15,054,347.00</b>




**MUNICIPIO DE COQUIMATLAN, COL.**  
Sistema Integral de Contabilidad Gubernamental  
**ANÁLISIS DE SALDOS CONTABLES**  
**DEL 1 DE ABRIL AL 30 DE ABRIL DE 2024**

Descripción	Saldo Anterior		Movimientos		Saldo Actual	
	Debe	Haber	Debe	Haber	Debe	Haber
<b>FONDO DE APORTACIÓN PARA LA INFRAESTRUCTURA SOCIAL</b>	<b>0.00</b>	<b>8,738,379.00</b>	<b>0.00</b>	<b>0.00</b>	<b>0.00</b>	<b>8,738,379.00</b>
FAIS DEL EJERCICIO	0.00	8,738,379.00	0.00	0.00	0.00	8,738,379.00
<b>FONDO DE APORTACIÓN PARA EL FORTALECIMIENTO DE LOS MUNICIPIOS</b>	<b>0.00</b>	<b>4,736,976.00</b>	<b>0.00</b>	<b>1,578,992.00</b>	<b>0.00</b>	<b>6,315,968.00</b>
FORTAMUN DEL EJERCICIO	0.00	4,736,976.00	0.00	1,578,992.00	0.00	6,315,968.00
<b>GASTOS Y OTRAS PÉRDIDAS</b>	<b>23,534,050.56</b>	<b>0.00</b>	<b>8,794,953.89</b>	<b>11,242.61</b>	<b>32,317,761.84</b>	<b>0.00</b>
<b>GASTOS DE FUNCIONAMIENTO</b>	<b>19,012,378.76</b>	<b>0.00</b>	<b>7,215,434.73</b>	<b>11,242.61</b>	<b>26,216,570.88</b>	<b>0.00</b>
<b>SERVICIOS PERSONALES</b>	<b>14,602,676.27</b>	<b>0.00</b>	<b>5,520,106.28</b>	<b>11,242.61</b>	<b>20,111,539.94</b>	<b>0.00</b>
<b>REMUNERACIONES AL PERSONAL DE CARÁCTER PERMANENTE</b>	<b>7,843,387.02</b>	<b>0.00</b>	<b>2,493,017.52</b>	<b>0.00</b>	<b>10,336,404.54</b>	<b>0.00</b>
<b>SUELDOS BASE AL PERSONAL PERMANENTE</b>	<b>7,843,387.02</b>	<b>0.00</b>	<b>2,493,017.52</b>	<b>0.00</b>	<b>10,336,404.54</b>	<b>0.00</b>
SUELDO	6,059,790.31	0.00	1,905,667.20	0.00	7,965,457.51	0.00
SOBRE SUELDO	1,290,509.69	0.00	425,010.06	0.00	1,715,519.75	0.00
QUINQUENIOS	493,087.02	0.00	162,340.26	0.00	655,427.28	0.00
<b>REMUNERACIONES AL PERSONAL DE CARÁCTER TRANSITORIO</b>	<b>29,165.40</b>	<b>0.00</b>	<b>17,499.24</b>	<b>0.00</b>	<b>46,664.64</b>	<b>0.00</b>
HONORARIOS ASIMILABLES A SALARIOS	29,165.40	0.00	17,499.24	0.00	46,664.64	0.00
<b>REMUNERACIONES ADICIONALES Y ESPECIALES</b>	<b>1,188,561.03</b>	<b>0.00</b>	<b>675,163.98</b>	<b>10,017.93</b>	<b>1,853,707.08</b>	<b>0.00</b>
PRIMAS POR AÑOS DE SERVICIOS EFECTIVOS PRESTADOS	70,823.54	0.00	0.00	0.00	70,823.54	0.00
<b>PRIMAS DE VACACIONES, DOMINICAL Y GRATIFICACIÓN DE FIN DE AÑO</b>	<b>76,112.50</b>	<b>0.00</b>	<b>46,830.90</b>	<b>10,017.93</b>	<b>112,925.47</b>	<b>0.00</b>
PRIMA VACACIONAL	29,000.00	0.00	5,000.00	0.00	34,000.00	0.00
PRIMA DE RIESGO	21,000.00	0.00	6,750.00	0.00	27,750.00	0.00
AGUINALDO	26,112.50	0.00	35,080.90	10,017.93	51,175.47	0.00
<b>COMPENSACIONES</b>	<b>1,041,624.99</b>	<b>0.00</b>	<b>628,333.08</b>	<b>0.00</b>	<b>1,669,958.07</b>	<b>0.00</b>
COMPENSACIONES	1,041,624.99	0.00	628,333.08	0.00	1,669,958.07	0.00
<b>SEGURIDAD SOCIAL</b>	<b>1,114,421.01</b>	<b>0.00</b>	<b>527,476.72</b>	<b>0.00</b>	<b>1,641,897.73</b>	<b>0.00</b>
<b>APORTACIONES DE SEGURIDAD SOCIAL</b>	<b>1,114,421.01</b>	<b>0.00</b>	<b>527,476.72</b>	<b>0.00</b>	<b>1,641,897.73</b>	<b>0.00</b>
CUOTAS AL IMSS	982,940.13	0.00	483,187.81	0.00	1,466,127.94	0.00
PREVISIÓN SOCIAL MÚLTIPLE	131,480.88	0.00	44,288.91	0.00	175,769.79	0.00




**MUNICIPIO DE COQUIMATLAN, COL.**  
Sistema Integral de Contabilidad Gubernamental  
**ANALISIS DE SALDOS CONTABLES**  
DEL 1 DE ABRIL AL 30 DE ABRIL DE 2024

Descripción	Saldo Anterior		Movimientos		Saldo Actual	
	Debe	Haber	Debe	Haber	Debe	Haber
<b>OTRAS PRESTACIONES SOCIALES Y ECONOMICAS</b>	<b>3,902,556.11</b>	<b>0.00</b>	<b>1,632,086.92</b>	<b>1,224.68</b>	<b>5,533,418.35</b>	<b>0.00</b>
<b>CUOTAS PARA EL FONDO DE AHORRO Y FONDO DE TRABAJO</b>	<b>1,802,371.79</b>	<b>0.00</b>	<b>621,709.73</b>	<b>0.00</b>	<b>2,424,081.52</b>	<b>0.00</b>
FONDO DE AHORRO	148,407.10	0.00	49,002.94	0.00	197,410.04	0.00
FONDO DE PENSIONES	1,653,964.69	0.00	572,706.79	0.00	2,226,671.48	0.00
PRESTACIONES Y HABERES DE RETIRO	275,328.17	0.00	234,020.52	1,224.68	508,124.01	0.00
<b>PRESTACIONES CONTRACTUALES</b>	<b>1,824,856.15</b>	<b>0.00</b>	<b>776,356.67</b>	<b>0.00</b>	<b>2,601,212.82</b>	<b>0.00</b>
APOYO PARA ADQUISICIÓN DE LENTES	1,350.10	0.00	675.05	0.00	2,025.15	0.00
AYUDA DE TRANSPORTE	233,810.06	0.00	78,613.18	0.00	312,423.24	0.00
AYUDA PARA RENTA	201,089.80	0.00	67,736.45	0.00	268,826.25	0.00
BECA MÉDICA ANUAL	14,800.00	0.00	0.00	0.00	14,800.00	0.00
BECAS	100,700.00	0.00	34,410.41	0.00	135,110.41	0.00
BONO DE ASISTENCIA PERFECTA	376,732.51	0.00	120,280.40	0.00	497,012.91	0.00
BONO DE CUMPLEAÑOS	16,100.00	0.00	4,900.00	0.00	21,000.00	0.00
BONO EXTRAORDINARIO ANUAL	119,153.32	0.00	0.00	0.00	119,153.32	0.00
BONO PRODUCTIVIDAD	176,406.54	0.00	0.00	0.00	176,406.54	0.00
BONO SINDICAL	0.00	0.00	284,366.52	0.00	284,366.52	0.00
CANASTA BÁSICA	550,976.78	0.00	181,944.36	0.00	732,921.14	0.00
GUARDERIA	10,290.90	0.00	3,430.30	0.00	13,721.20	0.00
BONO DE NIVELACION FAMILIAR	23,446.14	0.00	0.00	0.00	23,446.14	0.00
<b>PAGO DE ESTIMULOS A SERVIDORES PUBLICOS</b>	<b>524,585.70</b>	<b>0.00</b>	<b>174,861.90</b>	<b>0.00</b>	<b>699,447.60</b>	<b>0.00</b>
<b>ESTÍMULOS</b>	<b>524,585.70</b>	<b>0.00</b>	<b>174,861.90</b>	<b>0.00</b>	<b>699,447.60</b>	<b>0.00</b>
GASTOS DE REPRESENTACIÓN	524,585.70	0.00	174,861.90	0.00	699,447.60	0.00
<b>MATERIALES Y SUMINISTROS</b>	<b>1,271,679.22</b>	<b>0.00</b>	<b>690,354.11</b>	<b>0.00</b>	<b>1,962,033.33</b>	<b>0.00</b>
<b>MATERIALES DE ADMINISTRACION, EMISION DE DOCUMENTOS Y ARTICULOS OFICIALES</b>	<b>156,653.70</b>	<b>0.00</b>	<b>47,242.38</b>	<b>0.00</b>	<b>203,896.08</b>	<b>0.00</b>
<b>MATERIALES, ÚTILES Y EQUIPOS MENORES DE OFICINA</b>	<b>135,272.50</b>	<b>0.00</b>	<b>32,245.49</b>	<b>0.00</b>	<b>167,517.99</b>	<b>0.00</b>
MATERIAL Y ÚTILES DE OFICINA	64,272.85	0.00	12,116.09	0.00	76,388.94	0.00
MATERIAL DE LIMPIEZA	32,908.13	0.00	11,656.10	0.00	44,564.23	0.00
MATERIAL DE IMPRESIÓN Y REPRODUCCIÓN	1,125.20	0.00	5,162.00	0.00	6,287.20	0.00
MATERIAL Y ÚTILES DE IMPRESIÓN	36,966.32	0.00	3,311.30	0.00	40,277.62	0.00




**MUNICIPIO DE COQUIMATLAN, COL.**  
Sistema Integral de Contabilidad Gubernamental  
**ANALISIS DE SALDOS CONTABLES**  
**DEL 1 DE ABRIL AL 30 DE ABRIL DE 2024**

Descripción	Saldo Anterior		Movimientos		Saldo Actual		Haber
	Debe	Haber	Debe	Haber	Debe	Haber	
<b>MATERIAL IMPRESO E INFORMACIÓN DIGITAL</b>	<b>443.12</b>	<b>0.00</b>	<b>6,010.77</b>	<b>0.00</b>	<b>6,453.89</b>	<b>0.00</b>	
MATERIAL IMPRESO.	443.12	0.00	6,010.77	0.00	6,453.89	0.00	
<b>MATERIAL DE LIMPIEZA</b>	<b>20,938.08</b>	<b>0.00</b>	<b>8,986.12</b>	<b>0.00</b>	<b>29,924.20</b>	<b>0.00</b>	
MATERIAL PARA ASE, LIMPIEZA E HIGIENE	20,938.08	0.00	8,986.12	0.00	29,924.20	0.00	
<b>MATERIALES Y ARTICULOS DE CONSTRUCCION Y DE REPARACION</b>	<b>52,362.89</b>	<b>0.00</b>	<b>95,498.39</b>	<b>0.00</b>	<b>147,861.28</b>	<b>0.00</b>	
<b>PRODUCTOS MINERALES NO METALICOS</b>	<b>9,396.00</b>	<b>0.00</b>	<b>0.00</b>	<b>0.00</b>	<b>9,396.00</b>	<b>0.00</b>	
PRODUCTOS MINERALES NO METÁLICOS	9,396.00	0.00	0.00	0.00	9,396.00	0.00	
<b>MATERIAL ELÉCTRICO Y ELECTRÓNICO</b>	<b>26,760.69</b>	<b>0.00</b>	<b>95,498.39</b>	<b>0.00</b>	<b>122,259.08</b>	<b>0.00</b>	
MATERIAL ELÉCTRICO Y ELECTRÓNICO PARA OFINAS ADMINISTRATIVAS	2,244.32	0.00	1,183.54	0.00	3,427.86	0.00	
MATERIAL ELÉCTRICO PARA EL SISTEMA DE ALUMBRADO PÚBLICO	24,516.37	0.00	94,314.85	0.00	118,831.22	0.00	
<b>OTROS MATERIALES Y ARTICULOS DE CONSTRUCCIÓN Y REPARACIÓN</b>	<b>16,206.20</b>	<b>0.00</b>	<b>0.00</b>	<b>0.00</b>	<b>16,206.20</b>	<b>0.00</b>	
OTROS MATERIALES Y ARTÍCULOS DE CONSTRUCCIÓN Y REPARACIÓN	16,206.20	0.00	0.00	0.00	16,206.20	0.00	
<b>PRODUCTOS QUIMICOS, FARMACEUTICOS Y DE LABORATORIO</b>	<b>2,579.00</b>	<b>0.00</b>	<b>1,712.84</b>	<b>0.00</b>	<b>4,291.84</b>	<b>0.00</b>	
FERTILIZANTES, PESTICIDAS Y OTROS AGROQUÍMICOS	2,100.00	0.00	0.00	0.00	2,100.00	0.00	
HIERBICIDAS Y PLAGUICIDAS.	2,100.00	0.00	0.00	0.00	2,100.00	0.00	
<b>MEDICINAS Y PRODUCTOS FARMACÉUTICOS</b>	<b>479.00</b>	<b>0.00</b>	<b>1,712.84</b>	<b>0.00</b>	<b>2,191.84</b>	<b>0.00</b>	
MEDICINAS Y PRODUCTOS FARMACÉUTICOS DE APLICACIÓN HUMANA Y ANIMAL.	479.00	0.00	1,712.84	0.00	2,191.84	0.00	
<b>COMBUSTIBLES, LUBRICANTES Y ADITIVOS</b>	<b>1,013,146.20</b>	<b>0.00</b>	<b>349,635.23</b>	<b>0.00</b>	<b>1,362,781.43</b>	<b>0.00</b>	
COMBUSTIBLES, LUBRICANTES Y ADITIVOS	1,013,146.20	0.00	349,635.23	0.00	1,362,781.43	0.00	




**MUNICIPIO DE COQUIMATLAN, COL.**  
Sistema Integral de Contabilidad Gubernamental  
**ANÁLISIS DE SALDOS CONTABLES**  
**DEL 1 DE ABRIL AL 30 DE ABRIL DE 2024**

Descripción	Saldo Anterior		Movimientos		Saldo Actual	
	Debe	Haber	Debe	Haber	Debe	Haber
GASOLINA	1,013,146.20	0.00	349,635.23	0.00	1,362,781.43	0.00
<b>VESTUARIO, BLANCOS, PRENDAS DE PROTECCION Y ARTICULOS DEPORTIVOS</b>	<b>14,594.35</b>	<b>0.00</b>	<b>167,072.44</b>	<b>0.00</b>	<b>181,666.79</b>	<b>0.00</b>
<b>VESTUARIO Y UNIFORMES</b>	<b>0.00</b>	<b>0.00</b>	<b>64,425.24</b>	<b>0.00</b>	<b>64,425.24</b>	<b>0.00</b>
UNIFORMES	0.00	0.00	64,425.24	0.00	64,425.24	0.00
<b>PRENDAS DE SEGURIDAD Y PROTECCIÓN PERSONAL</b>	<b>5,453.55</b>	<b>0.00</b>	<b>91,547.20</b>	<b>0.00</b>	<b>97,000.75</b>	<b>0.00</b>
ROPA Y EQUIPO DE SEGURIDAD	5,453.55	0.00	91,547.20	0.00	97,000.75	0.00
<b>ARTÍCULOS DEPORTIVOS</b>	<b>9,140.80</b>	<b>0.00</b>	<b>11,100.00</b>	<b>0.00</b>	<b>20,240.80</b>	<b>0.00</b>
BALONES, REDES, TROFEOS, RAQUETAS Y GUANTES	3,108.80	0.00	11,100.00	0.00	14,208.80	0.00
OTROS ARTÍCULOS DEPORTIVOS	6,032.00	0.00	0.00	0.00	6,032.00	0.00
<b>MATERIALES Y SUMINISTROS PARA SEGURIDAD</b>	<b>13,589.20</b>	<b>0.00</b>	<b>8,572.00</b>	<b>0.00</b>	<b>22,161.20</b>	<b>0.00</b>
<b>MATERIALES DE SEGURIDAD PÚBLICA</b>	<b>13,589.20</b>	<b>0.00</b>	<b>8,572.00</b>	<b>0.00</b>	<b>22,161.20</b>	<b>0.00</b>
MUNICIONES, ESPOLETAS, CARGAS, GRANADAS, CARTUCHOS Y BALAS.	13,589.20	0.00	0.00	0.00	13,589.20	0.00
OTROS MATERIALES DE SEGURIDAD PÚBLICA	0.00	0.00	8,572.00	0.00	8,572.00	0.00
<b>HERRAMIENTAS, REFACCIONES Y ACCESORIOS MENORES</b>	<b>18,753.88</b>	<b>0.00</b>	<b>20,620.83</b>	<b>0.00</b>	<b>39,374.71</b>	<b>0.00</b>
<b>HERRAMIENTAS MENORES</b>	<b>9,599.93</b>	<b>0.00</b>	<b>14,360.00</b>	<b>0.00</b>	<b>23,959.93</b>	<b>0.00</b>
HERRAMIENTAS DE CARPINTERIA, SILVICULTURA, HORTICULTURA, GANADERIA Y AGRICULTURA	9,599.93	0.00	14,360.00	0.00	23,959.93	0.00
<b>REFACCIONES Y ACCESORIOS MENORES DE EQUIPO DE CÓMPUTO Y TECNOLOGÍAS DE LA INFORMACIÓN</b>	<b>0.00</b>	<b>0.00</b>	<b>3,449.99</b>	<b>0.00</b>	<b>3,449.99</b>	<b>0.00</b>
REFACCIONES Y ACCESORIOS MENORES PARA EQUIPOS DE COMPUTO	0.00	0.00	3,449.99	0.00	3,449.99	0.00
<b>REFACCIONES Y ACCESORIOS MENORES DE EQUIPO DE TRANSPORTE</b>	<b>9,153.95</b>	<b>0.00</b>	<b>2,810.84</b>	<b>0.00</b>	<b>11,964.79</b>	<b>0.00</b>
REFACCIONES Y ACCESORIOS MENORES DE EQUIPO DE TRANSPORTE	9,153.95	0.00	2,810.84	0.00	11,964.79	0.00




**MUNICIPIO DE COQUIMATLAN, COL.**  
Sistema Integral de Contabilidad Gubernamental  
**ANÁLISIS DE SALDOS CONTABLES**  
**DEL 1 DE ABRIL AL 30 DE ABRIL DE 2024**

Descripción	Saldo Anterior		Movimientos		Saldo Actual	
	Debe	Haber	Debe	Haber	Debe	Haber
<b>SERVICIOS GENERALES</b>	<b>3,138,023.27</b>	<b>0.00</b>	<b>1,004,974.34</b>	<b>0.00</b>	<b>4,142,997.61</b>	<b>0.00</b>
<b>SERVICIOS BÁSICOS</b>	<b>765,367.11</b>	<b>0.00</b>	<b>320,753.49</b>	<b>0.00</b>	<b>1,086,120.60</b>	<b>0.00</b>
<b>ENERGÍA ELÉCTRICA</b>	<b>643,832.98</b>	<b>0.00</b>	<b>269,170.00</b>	<b>0.00</b>	<b>913,002.98</b>	<b>0.00</b>
ENERGÍA ELÉCTRICA DE OFICINAS ADMINISTRATIVAS	140,214.00	0.00	11,939.00	0.00	152,153.00	0.00
ENERGÍA ELÉCTRICA DE ALUMBRADO PÚBLICO	503,618.98	0.00	257,231.00	0.00	760,849.98	0.00
<b>TELEFONÍA TRADICIONAL</b>	<b>49,424.00</b>	<b>0.00</b>	<b>16,542.00</b>	<b>0.00</b>	<b>65,966.00</b>	<b>0.00</b>
SERVICIO TELEFÓNICO CONVENCIONAL	49,424.00	0.00	16,542.00	0.00	65,966.00	0.00
<b>SERVICIOS DE ACCESO A INTERNET REDES Y PROCESAMIENTO DE INFORMACIÓN</b>	<b>72,110.13</b>	<b>0.00</b>	<b>34,605.70</b>	<b>0.00</b>	<b>106,715.83</b>	<b>0.00</b>
MANEJO Y ADMINISTRACIÓN DE SERVIDORES	72,110.13	0.00	34,605.70	0.00	106,715.83	0.00
<b>SERVICIOS POSTALES Y TELEGRÁFICOS</b>	<b>0.00</b>	<b>0.00</b>	<b>435.79</b>	<b>0.00</b>	<b>435.79</b>	<b>0.00</b>
SERVICIO POSTAL	0.00	0.00	435.79	0.00	435.79	0.00
<b>SERVICIOS DE ARRENDAMIENTO DE EDIFICIOS</b>	<b>69,382.80</b>	<b>0.00</b>	<b>40,522.80</b>	<b>0.00</b>	<b>109,905.60</b>	<b>0.00</b>
ARRENDAMIENTO DE EDIFICIOS PARA OFICINAS	33,000.00	0.00	11,000.00	0.00	44,000.00	0.00
ARRENDAMIENTO DE EQUIPO DE TRANSPORTE	15,700.00	0.00	15,800.00	0.00	31,500.00	0.00
ARRENDAMIENTO DE EQUIPO DE TRANSPORTE TERRESTRE	15,700.00	0.00	15,800.00	0.00	31,500.00	0.00
<b>OTROS ARRENDAMIENTOS</b>	<b>20,682.80</b>	<b>0.00</b>	<b>13,722.80</b>	<b>0.00</b>	<b>34,405.60</b>	<b>0.00</b>
ARRENDAMIENTO DE MUEBLES PARA EVENTOS INCLUYE MANTELERÍA, LONAS Y CARPAS.	20,682.80	0.00	13,722.80	0.00	34,405.60	0.00
<b>SERVICIOS PROFESIONALES, CIENTÍFICOS Y TÉCNICOS Y OTROS SERVICIOS</b>	<b>20,018.53</b>	<b>0.00</b>	<b>3,744.74</b>	<b>0.00</b>	<b>23,763.27</b>	<b>0.00</b>
SERVICIOS LEGALES, DE CONTABILIDAD, AUDITORÍA Y RELACIONADOS	10,738.53	0.00	3,744.74	0.00	14,483.27	0.00
SERVICIOS DE CONTABILIDAD, AUDITORIA Y ASESORIA CONTABLE Y FISCAL.	10,738.53	0.00	3,744.74	0.00	14,483.27	0.00



**MUNICIPIO DE COQUIMATLAN, COL.**  
Sistema Integral de Contabilidad Gubernamental  
**ANALISIS DE SALDOS CONTABLES**  
DEL 1 DE ABRIL AL 30 DE ABRIL DE 2024


Descripción	Saldo Anterior		Movimientos		Saldo Actual	
	Debe	Haber	Debe	Haber	Debe	Haber
<b>SERVICIOS DE APOYO ADMINISTRATIVO, TRADUCCIÓN, FOTOCOPIADO E IMPRESIÓN</b>	<b>9,280.00</b>	<b>0.00</b>	<b>0.00</b>	<b>0.00</b>	<b>9,280.00</b>	<b>0.00</b>
SERVICIOS DE APOYO ADMINISTRATIVO	9,280.00	0.00	0.00	0.00	9,280.00	0.00
<b>SERVICIOS FINANCIEROS, BANCARIOS Y COMERCIALES</b>	<b>22,934.17</b>	<b>0.00</b>	<b>3,587.48</b>	<b>0.00</b>	<b>26,521.65</b>	<b>0.00</b>
SERVICIOS FINANCIEROS Y BANCARIOS	22,934.17	0.00	3,587.48	0.00	26,521.65	0.00
COMISIONES BANCARIAS	22,934.17	0.00	3,587.48	0.00	26,521.65	0.00
<b>SERVICIOS DE INSTALACION, REPARACION, MANTENIMIENTO Y CONSERVACION</b>	<b>956,824.42</b>	<b>0.00</b>	<b>524,593.88</b>	<b>0.00</b>	<b>1,481,418.30</b>	<b>0.00</b>
CONSERVACIÓN Y MANTENIMIENTO MENOR DE INMUEBLES	441,527.11	0.00	203,372.77	0.00	644,899.88	0.00
CONSERVACIÓN Y MANTENIMIENTO MENOR DE EDIFICIOS	47,114.06	0.00	20,517.92	0.00	67,631.98	0.00
CONSERVACIÓN Y MANTENIMIENTO MENOR DE ÁREAS VERDES	394,413.05	0.00	182,854.85	0.00	577,267.90	0.00
<b>INSTALACIÓN, REPARACIÓN Y MANTENIMIENTO DE MOBILIARIO Y EQUIPO DE ADMINISTRACIÓN, EDUCACIONAL Y RECREATIVO</b>	<b>22,566.00</b>	<b>0.00</b>	<b>7,676.25</b>	<b>0.00</b>	<b>30,242.25</b>	<b>0.00</b>
MANTENIMIENTO DE MOBILIARIO Y EQUIPO DE ADMINISTRACIÓN INCLUYE SEGURO	22,566.00	0.00	7,676.25	0.00	30,242.25	0.00
<b>INSTALACIÓN, REPARACIÓN Y MANTENIMIENTO DE EQUIPO DE CÓMPUTO Y TECNOLOGÍA DE LA INFORMACIÓN</b>	<b>2,533.01</b>	<b>0.00</b>	<b>1,392.00</b>	<b>0.00</b>	<b>3,925.01</b>	<b>0.00</b>
INSTALACIÓN, REPARACIÓN Y MANTENIMIENTO DE EQUIPOS DE COMPUTO INCLUYE PÓLIZA DE SEGURO	2,533.01	0.00	1,392.00	0.00	3,925.01	0.00
<b>INSTALACIÓN, REPARACIÓN Y MANTENIMIENTO DE MAQUINARIA, OTROS EQUIPOS</b>	<b>490,198.30</b>	<b>0.00</b>	<b>312,152.86</b>	<b>0.00</b>	<b>802,351.16</b>	<b>0.00</b>



**MUNICIPIO DE COQUIMATLAN, COL.**  
Sistema Integral de Contabilidad Gubernamental  
**ANALISIS DE SALDOS CONTABLES**  
DEL 1 DE ABRIL AL 30 DE ABRIL DE 2024


Descripción	Saldo Anterior		Movimientos		Saldo Actual	
	Debe	Haber	Debe	Haber	Debe	Haber
<b>Y HERRAMIENTA</b>						
REPARACIÓN Y MANTENIMIENTO DE MAQUINARIA	44,781.99	0.00	9,757.68	0.00	54,539.67	0.00
REPARACIÓN Y MANTENIMIENTO DE VEHÍCULOS	445,416.31	0.00	302,395.18	0.00	747,811.49	0.00
<b>SERVICIOS OFICIALES</b>	<b>1,255,334.31</b>	<b>0.00</b>	<b>103,325.45</b>	<b>0.00</b>	<b>1,358,659.76</b>	<b>0.00</b>
<b>GASTOS DE ORDEN SOCIAL Y CULTURAL</b>	<b>1,255,334.31</b>	<b>0.00</b>	<b>102,786.95</b>	<b>0.00</b>	<b>1,358,121.26</b>	<b>0.00</b>
GASTOS POR CELEBRACIÓN DE ACTOS DE ORDEN SOCIAL	1,255,334.31	0.00	102,786.95	0.00	1,358,121.26	0.00
<b>EXPOSICIONES</b>	<b>0.00</b>	<b>0.00</b>	<b>538.50</b>	<b>0.00</b>	<b>538.50</b>	<b>0.00</b>
INSTALACIÓN Y SOSTENIMIENTO DE EXPOSICIONES	0.00	0.00	538.50	0.00	538.50	0.00
<b>OTROS SERVICIOS GENERALES</b>	<b>48,161.93</b>	<b>0.00</b>	<b>8,446.50</b>	<b>0.00</b>	<b>56,608.43</b>	<b>0.00</b>
<b>OTROS SERVICIOS GENERALES</b>	<b>48,161.93</b>	<b>0.00</b>	<b>8,446.50</b>	<b>0.00</b>	<b>56,608.43</b>	<b>0.00</b>
OTROS SERVICIOS GENERALES	48,161.93	0.00	8,446.50	0.00	56,608.43	0.00
<b>TRANSFERENCIAS, ASIGNACIONES, SUBSIDIOS Y OTRAS AYUDAS</b>	<b>4,369,973.04</b>	<b>0.00</b>	<b>1,529,596.54</b>	<b>0.00</b>	<b>5,899,569.58</b>	<b>0.00</b>
<b>TRANSFERENCIAS AL RESTO DEL SECTOR PUBLICO</b>	<b>2,299,999.98</b>	<b>0.00</b>	<b>766,666.66</b>	<b>0.00</b>	<b>3,066,666.64</b>	<b>0.00</b>
<b>TRANSFERENCIAS A ENTIDADES FEDERATIVAS Y MUNICIPIOS</b>	<b>2,299,999.98</b>	<b>0.00</b>	<b>766,666.66</b>	<b>0.00</b>	<b>3,066,666.64</b>	<b>0.00</b>
TRANSFERENCIAS OTORGADAS A ENTIDADES FEDERATIVAS Y MUNICIPIOS	2,299,999.98	0.00	766,666.66	0.00	3,066,666.64	0.00
<b>AYUDAS SOCIALES</b>	<b>93,400.00</b>	<b>0.00</b>	<b>30,100.00</b>	<b>0.00</b>	<b>123,500.00</b>	<b>0.00</b>
AYUDAS SOCIALES A PERSONAS	40,600.00	0.00	12,500.00	0.00	53,100.00	0.00
<b>AYUDAS SOCIALES A INSTITUCIONES</b>	<b>52,800.00</b>	<b>0.00</b>	<b>17,600.00</b>	<b>0.00</b>	<b>70,400.00</b>	<b>0.00</b>
AYUDAS SOCIALES A ENTIDADES DE INTERÉS PÚBLICO	52,800.00	0.00	17,600.00	0.00	70,400.00	0.00
<b>PENSIONES Y JUBILACIONES</b>	<b>1,976,573.06</b>	<b>0.00</b>	<b>732,829.88</b>	<b>0.00</b>	<b>2,709,402.94</b>	<b>0.00</b>
JUBILACIONES	1,976,573.06	0.00	732,829.88	0.00	2,709,402.94	0.00
<b>GASTOS DE LA DEUDA PÚBLICA</b>	<b>151,698.76</b>	<b>0.00</b>	<b>49,922.62</b>	<b>0.00</b>	<b>201,621.38</b>	<b>0.00</b>
<b>INTERESES DE LA DEUDA PÚBLICA</b>	<b>151,698.76</b>	<b>0.00</b>	<b>49,922.62</b>	<b>0.00</b>	<b>201,621.38</b>	<b>0.00</b>
INTERESES DE LA DEUDA PÚBLICA INTERNA	151,698.76	0.00	49,922.62	0.00	201,621.38	0.00






**MUNICIPIO DE COQUIMATLAN, COL.**  
 Sistema Integral de Contabilidad Gubernamental  
**ANALISIS DE SALDOS CONTABLES**  
**DEL 1 DE ABRIL AL 30 DE ABRIL DE 2024**

Descripción	Saldo Anterior		Movimientos		Saldo Actual		Haber
	Debe	Haber	Debe	Haber	Debe	Haber	
<b>CON INSTITUCIONES DE CRÉDITO</b>							
<b>CUENTAS DE ORDEN PRESUPUESTARIAS</b>	<b>0.00</b>	<b>0.00</b>	<b>160,596,995.59</b>	<b>160,596,995.59</b>	<b>0.00</b>	<b>0.00</b>	<b>0.00</b>
<b>LEY DE INGRESOS</b>	<b>0.00</b>	<b>0.00</b>	<b>21,450,704.48</b>	<b>21,450,704.48</b>	<b>0.00</b>	<b>0.00</b>	<b>0.00</b>
<b>LEY DE INGRESOS ESTIMADA</b>	<b>165,957,081.90</b>	<b>0.00</b>	<b>0.00</b>	<b>0.00</b>	<b>165,957,081.90</b>	<b>0.00</b>	<b>0.00</b>
<b>IMPUESTOS</b>	<b>10,086,666.31</b>	<b>0.00</b>	<b>0.00</b>	<b>0.00</b>	<b>10,086,666.31</b>	<b>0.00</b>	<b>0.00</b>
IMPUESTO SOBRE LOS INGRESOS	32,224.00	0.00	0.00	0.00	32,224.00	0.00	0.00
IMPUESTOS SOBRE EL PATRIMONIO	7,239,278.64	0.00	0.00	0.00	7,239,278.64	0.00	0.00
IMPUESTO SOBRE LA PRODUCCIÓN, EL CONSUMO Y TRANSACCIONES	1,699,796.67	0.00	0.00	0.00	1,699,796.67	0.00	0.00
ACCESORIOS	1,115,367.00	0.00	0.00	0.00	1,115,367.00	0.00	0.00
<b>DERECHOS</b>	<b>7,916,062.85</b>	<b>0.00</b>	<b>0.00</b>	<b>0.00</b>	<b>7,916,062.85</b>	<b>0.00</b>	<b>0.00</b>
DERECHOS POR EL USO, GOCE, APROVECHAMIENTO O EXPLOTACIÓN DE BIENES DE DOMINIO PÚBLICO	424,854.71	0.00	0.00	0.00	424,854.71	0.00	0.00
DERECHOS POR PRESTACIÓN DE SERVICIOS	3,594,175.67	0.00	0.00	0.00	3,594,175.67	0.00	0.00
OTROS DERECHOS	3,894,369.34	0.00	0.00	0.00	3,894,369.34	0.00	0.00
ACCESORIOS	2,663.13	0.00	0.00	0.00	2,663.13	0.00	0.00
<b>PRODUCTOS DE TIPO CORRIENTE</b>	<b>152,961.36</b>	<b>0.00</b>	<b>0.00</b>	<b>0.00</b>	<b>152,961.36</b>	<b>0.00</b>	<b>0.00</b>
PRODUCTOS DE TIPO CORRIENTE	144,133.27	0.00	0.00	0.00	144,133.27	0.00	0.00
PRODUCTOS DE CAPITAL	8,828.09	0.00	0.00	0.00	8,828.09	0.00	0.00
<b>APROVECHAMIENTOS DE TIPO CORRIENTE</b>	<b>337,408.38</b>	<b>0.00</b>	<b>0.00</b>	<b>0.00</b>	<b>337,408.38</b>	<b>0.00</b>	<b>0.00</b>
APROVECHAMIENTOS DE TIPO CORRIENTE	337,408.38	0.00	0.00	0.00	337,408.38	0.00	0.00
<b>PARTICIPACIONES Y APORTACIONES.</b>	<b>147,463,983.00</b>	<b>0.00</b>	<b>0.00</b>	<b>0.00</b>	<b>147,463,983.00</b>	<b>0.00</b>	<b>0.00</b>
PARTICIPACIONES	89,762,465.00	0.00	0.00	0.00	89,762,465.00	0.00	0.00
APORTACIONES	57,701,518.00	0.00	0.00	0.00	57,701,518.00	0.00	0.00
<b>LEY DE INGRESOS POR EJECUTAR IMPUESTOS</b>	<b>0.00</b>	<b>109,859,201.48</b>	<b>10,725,352.24</b>	<b>0.00</b>	<b>0.00</b>	<b>99,133,849.24</b>	<b>0.00</b>
IMPUESTO SOBRE LOS INGRESOS	0.00	4,192,610.59	625,768.01	0.00	0.00	3,566,842.58	0.00
IMPUESTOS SOBRE EL PATRIMONIO	0.00	25,024.00	0.00	0.00	0.00	25,024.00	0.00
IMPUESTO SOBRE LA PRODUCCIÓN, EL CONSUMO Y TRANSACCIONES	0.00	2,456,815.62	387,346.07	0.00	0.00	2,069,469.55	0.00
ACCESORIOS	0.00	869,533.36	162,226.95	0.00	0.00	707,306.41	0.00
ACCESORIOS	0.00	841,237.61	76,194.99	0.00	0.00	765,042.62	0.00




**MUNICIPIO DE COQUIMATLAN, COL.**  
Sistema Integral de Contabilidad Gubernamental  
**ANALISIS DE SALDOS CONTABLES**  
**DEL 1 DE ABRIL AL 30 DE ABRIL DE 2024**

Descripción	Saldo Anterior		Movimientos		Saldo Actual	
	Debe	Haber	Debe	Haber	Debe	Haber
<b>DERECHOS</b>	<b>0.00</b>	<b>4,710,387.40</b>	<b>663,540.76</b>	<b>0.00</b>	<b>0.00</b>	<b>4,046,846.64</b>
DERECHOS POR EL USO, GOCE, APROVECHAMIENTO O EXPLOTACIÓN DE BIENES DE DOMINIO PÚBLICO	0.00	224,870.79	38,007.19	0.00	0.00	186,863.60
DERECHOS POR PRESTACIÓN DE SERVICIOS	0.00	2,716,040.22	335,953.39	0.00	0.00	2,380,086.83
OTROS DERECHOS	0.00	1,819,913.62	289,580.18	0.00	0.00	1,530,333.44
ACCESORIOS	50,437.23	0.00	0.00	0.00	50,437.23	0.00
<b>PRODUCTOS DE TIPO CORRIENTE</b>	<b>0.00</b>	<b>111,636.22</b>	<b>16,769.09</b>	<b>0.00</b>	<b>0.00</b>	<b>94,867.13</b>
PRODUCTOS DE TIPO CORRIENTE	0.00	112,856.63	13,258.33	0.00	0.00	99,598.30
PRODUCTOS DE CAPITAL	1,220.41	0.00	3,510.76	0.00	4,731.17	0.00
<b>APROVECHAMIENTOS DE TIPO CORRIENTE</b>	<b>0.00</b>	<b>252,548.46</b>	<b>36,045.23</b>	<b>0.00</b>	<b>0.00</b>	<b>216,503.23</b>
APROVECHAMIENTOS DE TIPO CORRIENTE	0.00	252,548.46	36,045.23	0.00	0.00	216,503.23
<b>PARTICIPACIONES Y APORTACIONES.</b>	<b>0.00</b>	<b>100,592,018.81</b>	<b>9,383,229.15</b>	<b>0.00</b>	<b>0.00</b>	<b>91,208,789.66</b>
PARTICIPACIONES	0.00	65,991,537.81	7,804,237.15	0.00	0.00	58,187,300.66
APORTACIONES	0.00	34,600,481.00	1,578,992.00	0.00	0.00	33,021,489.00
<b>MODIFICACIONES A LA LEY DE INGRESOS ESTIMADA</b>	<b>0.00</b>	<b>9,625,682.00</b>	<b>0.00</b>	<b>0.00</b>	<b>0.00</b>	<b>9,625,682.00</b>
<b>PARTICIPACIONES Y APORTACIONES.</b>	<b>0.00</b>	<b>9,625,682.00</b>	<b>0.00</b>	<b>0.00</b>	<b>0.00</b>	<b>9,625,682.00</b>
APORTACIONES	0.00	9,625,682.00	0.00	0.00	0.00	9,625,682.00
<b>LEY DE INGRESOS DEVENGADA</b>	<b>0.00</b>	<b>0.00</b>	<b>10,725,352.24</b>	<b>0.00</b>	<b>0.00</b>	<b>0.00</b>
<b>IMPUESTOS</b>	<b>0.00</b>	<b>0.00</b>	<b>625,768.01</b>	<b>0.00</b>	<b>0.00</b>	<b>0.00</b>
IMPUESTOS SOBRE EL PATRIMONIO	0.00	0.00	387,346.07	0.00	0.00	0.00
IMPUESTO SOBRE LA PRODUCCIÓN, EL CONSUMO Y TRANSACCIONES	0.00	0.00	162,226.95	0.00	0.00	0.00
ACCESORIOS	0.00	0.00	76,194.99	0.00	0.00	0.00
<b>DERECHOS</b>	<b>0.00</b>	<b>0.00</b>	<b>663,540.76</b>	<b>0.00</b>	<b>0.00</b>	<b>0.00</b>
DERECHOS POR EL USO, GOCE, APROVECHAMIENTO O EXPLOTACIÓN DE BIENES DE DOMINIO PÚBLICO	0.00	0.00	38,007.19	0.00	0.00	0.00
DERECHOS POR PRESTACIÓN DE SERVICIOS	0.00	0.00	335,953.39	0.00	0.00	0.00
OTROS DERECHOS	0.00	0.00	289,580.18	0.00	0.00	0.00




**MUNICIPIO DE COQUIMATLAN, COL.**  
Sistema Integral de Contabilidad Gubernamental  
**ANALISIS DE SALDOS CONTABLES**  
**DEL 1 DE ABRIL AL 30 DE ABRIL DE 2024**

Descripción	Saldo Anterior		Movimientos		Saldo Actual	
	Debe	Haber	Debe	Haber	Debe	Haber
<b>PRODUCTOS DE TIPO CORRIENTE</b>	<b>0.00</b>	<b>0.00</b>	<b>16,769.09</b>	<b>16,769.09</b>	<b>0.00</b>	<b>0.00</b>
PRODUCTOS DE TIPO CORRIENTE	0.00	0.00	13,258.33	13,258.33	0.00	0.00
PRODUCTOS DE CAPITAL	0.00	0.00	3,510.76	3,510.76	0.00	0.00
<b>APROVECHAMIENTOS DE TIPO CORRIENTE</b>	<b>0.00</b>	<b>0.00</b>	<b>36,045.23</b>	<b>36,045.23</b>	<b>0.00</b>	<b>0.00</b>
APROVECHAMIENTOS DE TIPO CORRIENTE	0.00	0.00	36,045.23	36,045.23	0.00	0.00
<b>PARTICIPACIONES Y APORTACIONES.</b>	<b>0.00</b>	<b>0.00</b>	<b>9,383,229.15</b>	<b>9,383,229.15</b>	<b>0.00</b>	<b>0.00</b>
PARTICIPACIONES	0.00	0.00	7,804,237.15	7,804,237.15	0.00	0.00
APORTACIONES	0.00	0.00	1,578,992.00	1,578,992.00	0.00	0.00
<b>LEY DE INGRESOS RECAUDADA IMPUESTOS</b>	<b>0.00</b>	<b>46,472,198.42</b>	<b>0.00</b>	<b>10,725,352.24</b>	<b>0.00</b>	<b>57,197,550.66</b>
IMPUESTO SOBRE LOS INGRESOS	0.00	7,200.00	0.00	0.00	0.00	7,200.00
IMPUESTOS SOBRE EL PATRIMONIO	0.00	4,782,463.02	0.00	387,346.07	0.00	5,169,809.09
IMPUESTO SOBRE LA PRODUCCIÓN, EL CONSUMO Y TRANSACCIONES	0.00	830,263.31	0.00	162,226.95	0.00	992,490.26
ACCESORIOS	0.00	274,129.39	0.00	76,194.99	0.00	350,324.38
<b>DERECHOS</b>	<b>0.00</b>	<b>3,205,675.45</b>	<b>0.00</b>	<b>663,540.76</b>	<b>0.00</b>	<b>3,869,216.21</b>
DERECHOS POR EL USO, GOCE, APROVECHAMIENTO O EXPLOTACION DE BIENES DE DOMINIO PÚBLICO	0.00	199,983.92	0.00	38,007.19	0.00	237,991.11
DERECHOS POR PRESTACIÓN DE SERVICIOS	0.00	878,135.45	0.00	335,953.39	0.00	1,214,088.84
OTROS DERECHOS	0.00	2,074,455.72	0.00	289,580.18	0.00	2,364,035.90
ACCESORIOS	0.00	53,100.36	0.00	0.00	0.00	53,100.36
<b>PRODUCTOS DE TIPO CORRIENTE</b>	<b>0.00</b>	<b>41,325.14</b>	<b>0.00</b>	<b>16,769.09</b>	<b>0.00</b>	<b>58,094.23</b>
PRODUCTOS DE TIPO CORRIENTE	0.00	31,276.64	0.00	13,258.33	0.00	44,534.97
PRODUCTOS DE CAPITAL	0.00	10,048.50	0.00	3,510.76	0.00	13,559.26
<b>APROVECHAMIENTOS DE TIPO CORRIENTE</b>	<b>0.00</b>	<b>84,859.92</b>	<b>0.00</b>	<b>36,045.23</b>	<b>0.00</b>	<b>120,905.15</b>
APROVECHAMIENTOS DE TIPO CORRIENTE	0.00	84,859.92	0.00	36,045.23	0.00	120,905.15
<b>PARTICIPACIONES Y APORTACIONES.</b>	<b>0.00</b>	<b>37,246,282.19</b>	<b>0.00</b>	<b>9,383,229.15</b>	<b>0.00</b>	<b>46,629,511.34</b>
PARTICIPACIONES	0.00	23,770,927.19	0.00	7,804,237.15	0.00	31,575,164.34
APORTACIONES	0.00	13,475,355.00	0.00	1,578,992.00	0.00	15,054,347.00
<b>PRESUPUESTO DE EGRESOS</b>	<b>0.00</b>	<b>0.00</b>	<b>139,146,291.11</b>	<b>139,146,291.11</b>	<b>0.00</b>	<b>0.00</b>




**MUNICIPIO DE COQUIMATLAN, COL.**  
Sistema Integral de Contabilidad Gubernamental  
**ANALISIS DE SALDOS CONTABLES**  
**DEL 1 DE ABRIL AL 30 DE ABRIL DE 2024**

Descripción	Saldo Anterior		Movimientos		Saldo Actual	
	Debe	Haber	Debe	Haber	Debe	Haber
<b>PRESUPUESTO DE EGRESOS APROBADO</b>	<b>0.00</b>	<b>165,957,081.90</b>	<b>0.00</b>	<b>0.00</b>	<b>0.00</b>	<b>165,957,081.90</b>
<b>SERVICIOS PERSONALES</b>	<b>0.00</b>	<b>75,840,046.35</b>	<b>0.00</b>	<b>0.00</b>	<b>0.00</b>	<b>75,840,046.35</b>
REMUNERACIONES AL PERSONAL DE CARACTER PERMANENTE	0.00	33,840,973.86	0.00	0.00	0.00	33,840,973.86
REMUNERACIONES ADICIONALES Y ESPECIALES	0.00	14,491,896.95	0.00	0.00	0.00	14,491,896.95
SEGURIDAD SOCIAL	0.00	5,546,149.15	0.00	0.00	0.00	5,546,149.15
OTRAS PRESTACIONES SOCIALES Y ECONOMICAS	0.00	19,862,683.59	0.00	0.00	0.00	19,862,683.59
PAGO DE ESTIMULOS A SERVIDORES PUBLICOS	0.00	2,098,342.80	0.00	0.00	0.00	2,098,342.80
<b>MATERIALES Y SUMINISTROS</b>	<b>0.00</b>	<b>6,684,765.42</b>	<b>0.00</b>	<b>0.00</b>	<b>0.00</b>	<b>6,684,765.42</b>
MATERIALES DE ADMINISTRACION, EMISION DE DOCUMENTOS Y ARTICULOS OFICIALES	0.00	582,355.70	0.00	0.00	0.00	582,355.70
MATERIALES Y ARTICULOS DE CONSTRUCCION Y DE REPARACION	0.00	191,703.70	0.00	0.00	0.00	191,703.70
PRODUCTOS QUIMICOS, FARMACEUTICOS Y DE LABORATORIO	0.00	14,335.22	0.00	0.00	0.00	14,335.22
COMBUSTIBLES, LUBRICANTES Y ADITIVOS	0.00	4,747,624.25	0.00	0.00	0.00	4,747,624.25
VESTUARIO, BLANCOS, PRENDAS DE PROTECCION Y ARTICULOS DEPORTIVOS	0.00	973,277.88	0.00	0.00	0.00	973,277.88
MATERIALES Y SUMINISTROS PARA SEGURIDAD	0.00	50,658.70	0.00	0.00	0.00	50,658.70
HERRAMIENTAS, REFACCIONES Y ACCESORIOS MENORES	0.00	124,809.97	0.00	0.00	0.00	124,809.97
<b>SERVICIOS GENERALES</b>	<b>0.00</b>	<b>13,309,775.14</b>	<b>0.00</b>	<b>0.00</b>	<b>0.00</b>	<b>13,309,775.14</b>
SERVICIOS BÁSICOS	0.00	6,239,755.19	0.00	0.00	0.00	6,239,755.19
SERVICIOS DE ARRENDAMIENTO	0.00	255,988.20	0.00	0.00	0.00	255,988.20
SERVICIOS PROFESIONALES, CIENTIFICOS, TECNICOS Y OTROS SERVICIOS	0.00	129,073.46	0.00	0.00	0.00	129,073.46
SERVICIOS FINANCIEROS, BANCARIOS Y COMERCIALES	0.00	51,547.97	0.00	0.00	0.00	51,547.97
SERVICIOS DE INSTALACION, REPARACION, MANTENIMIENTO Y	0.00	4,489,463.04	0.00	0.00	0.00	4,489,463.04




**MUNICIPIO DE COQUIMATLAN, COL.**  
Sistema Integral de Contabilidad Gubernamental  
**ANALISIS DE SALDOS CONTABLES**  
**DEL 1 DE ABRIL AL 30 DE ABRIL DE 2024**

Descripción	Saldo Anterior		Movimientos		Saldo Actual	
	Debe	Haber	Debe	Haber	Debe	Haber
<b>CONSERVACION</b>						
SERVICIOS OFICIALES	0.00	1,867,803.42	0.00	0.00	0.00	1,867,803.42
OTROS SERVICIOS GENERALES	0.00	276,143.86	0.00	0.00	0.00	276,143.86
<b>TRANSFERENCIAS, ASIGNACIONES, SUBSIDIOS Y OTRAS AYUDAS</b>	<b>0.00</b>	<b>19,984,309.60</b>	<b>0.00</b>	<b>0.00</b>	<b>0.00</b>	<b>19,984,309.60</b>
TRANSFERENCIAS AL RESTO DEL SECTOR PUBLICO	0.00	9,200,000.00	0.00	0.00	0.00	9,200,000.00
AYUDAS SOCIALES	0.00	607,450.00	0.00	0.00	0.00	607,450.00
PENSIONES Y JUBILACIONES	0.00	10,176,859.60	0.00	0.00	0.00	10,176,859.60
<b>BIENES MUEBLES, INMUEBLES E INTANGIBLES</b>	<b>0.00</b>	<b>9,953,576.41</b>	<b>0.00</b>	<b>0.00</b>	<b>0.00</b>	<b>9,953,576.41</b>
MOBILIARIO Y EQUIPO DE ADMINISTRACION	0.00	9,940,577.42	0.00	0.00	0.00	9,940,577.42
MOBILIARIO Y EQUIPO EDUCACIONAL Y RECREATIVO	0.00	12,998.99	0.00	0.00	0.00	12,998.99
<b>INVERSION PUBLICA</b>	<b>0.00</b>	<b>38,468,906.00</b>	<b>0.00</b>	<b>0.00</b>	<b>0.00</b>	<b>38,468,906.00</b>
OBRA PUBLICA EN BIENES DE DOMINIO PUBLICO	0.00	38,468,906.00	0.00	0.00	0.00	38,468,906.00
<b>DEUDA PUBLICA</b>	<b>0.00</b>	<b>1,715,702.98</b>	<b>0.00</b>	<b>0.00</b>	<b>0.00</b>	<b>1,715,702.98</b>
AMORTIZACION DE LA DEUDA PUBLICA	0.00	849,339.11	0.00	0.00	0.00	849,339.11
INTERESES DE LA DEUDA PUBLICA	0.00	866,363.87	0.00	0.00	0.00	866,363.87
<b>PRESUPUESTO DE EGRESOS POR EJERCER</b>	<b>114,312,891.17</b>	<b>0.00</b>	<b>29,617,213.60</b>	<b>42,795,158.52</b>	<b>101,134,946.25</b>	<b>0.00</b>
<b>SERVICIOS PERSONALES</b>	<b>61,237,370.08</b>	<b>0.00</b>	<b>5,338,496.55</b>	<b>10,847,360.22</b>	<b>55,728,506.41</b>	<b>0.00</b>
REMUNERACIONES AL PERSONAL DE CARACTER PERMANENTE	26,112,066.40	0.00	1,417,690.11	4,182,143.79	23,347,612.72	0.00
REMUNERACIONES AL PERSONAL DE CARÁCTER TRANSITORIO	5,833.08	0.00	18,666.16	20,999.24	3,500.00	0.00
REMUNERACIONES ADICIONALES Y ESPECIALES	9,635,170.09	0.00	270,248.73	963,426.91	8,941,991.91	0.00
SEGURIDAD SOCIAL	4,417,861.66	0.00	1,692,887.43	2,096,274.56	4,014,474.53	0.00
OTRAS PRESTACIONES SOCIALES Y ECONOMICAS	19,492,681.75	0.00	1,939,004.12	3,409,653.82	18,022,032.05	0.00
PAGO DE ESTIMULOS A SERVIDORES PUBLICOS	1,573,757.10	0.00	0.00	174,861.90	1,398,895.20	0.00
<b>MATERIALES Y SUMINISTROS</b>	<b>5,471,671.70</b>	<b>0.00</b>	<b>421,927.04</b>	<b>1,065,250.21</b>	<b>4,828,348.53</b>	<b>0.00</b>
MATERIALES DE ADMINISTRACION,	468,568.27	0.00	69,728.39	118,600.79	419,695.87	0.00



**MUNICIPIO DE COQUIMATLAN, COL.**  
Sistema Integral de Contabilidad Gubernamental  
**ANALISIS DE SALDOS CONTABLES**  
**DEL 1 DE ABRIL AL 30 DE ABRIL DE 2024**

Descripción	Saldo Anterior		Movimientos		Saldo Actual	
	Debe	Haber	Debe	Haber	Debe	Haber
EMISION DE DOCUMENTOS Y ARTICULOS OFICIALES	177,647.68	0.00	65,693.37	155,437.98	87,903.07	0.00
MATERIALES Y ARTICULOS DE CONSTRUCCION Y DE REPARACION	13,556.22	0.00	8,518.78	13,018.78	9,056.22	0.00
PRODUCTOS QUIMICOS, FARMACEUTICOS Y DE LABORATORIO	3,734,478.05	0.00	84,003.81	433,639.04	3,384,842.82	0.00
COMBUSTIBLES, LUBRICANTES Y ADITIVOS	940,010.33	0.00	150,562.40	275,231.16	815,341.57	0.00
VESTUARIO, BLANCOS, PRENDAS DE PROTECCION Y ARTICULOS DEPORTIVOS	19,659.74	0.00	869.66	9,441.66	11,087.74	0.00
MATERIALES Y SUMINISTROS PARA SEGURIDAD	117,751.41	0.00	42,550.63	59,880.80	100,421.24	0.00
HERRAMIENTAS, REFACCIONES Y ACCESORIOS MENORES	<b>9,812,341.77</b>	<b>0.00</b>	<b>926,077.84</b>	<b>1,980,841.72</b>	<b>8,757,577.89</b>	<b>0.00</b>
SERVICIOS GENERALES	5,183,621.08	0.00	374,634.15	733,116.30	4,825,138.93	0.00
SERVICIOS BÁSICOS	198,905.40	0.00	67,148.60	98,171.40	167,882.60	0.00
SERVICIOS DE ARRENDAMIENTO	76,628.03	0.00	1,737.59	5,482.33	72,883.29	0.00
SERVICIOS PROFESIONALES, CIENTIFICOS, TECNICOS Y OTROS SERVICIOS	28,613.80	0.00	1,047.96	4,635.44	25,026.32	0.00
SERVICIOS FINANCIEROS, BANCARIOS Y COMERCIALES	3,499,222.15	0.00	400,898.86	875,889.93	3,024,231.08	0.00
SERVICIOS DE INSTALACION, REPARACION, MANTENIMIENTO Y CONSERVACION	597,365.38	0.00	66,793.38	241,282.52	422,876.24	0.00
SERVICIOS OFICIALES	227,985.93	0.00	13,817.30	22,263.80	219,539.43	0.00
OTROS SERVICIOS GENERALES	<b>15,614,336.56</b>	<b>0.00</b>	<b>506,812.87</b>	<b>2,036,409.41</b>	<b>14,084,740.02</b>	<b>0.00</b>
TRANSFERENCIAS, ASIGNACIONES, SUBSIDIOS Y OTRAS AYUDAS	6,900,000.02	0.00	0.00	766,666.66	6,133,333.36	0.00
TRANSFERENCIAS AL RESTO DEL SECTOR PUBLICO	514,050.00	0.00	28,300.00	58,400.00	483,950.00	0.00
AYUDAS SOCIALES	8,200,286.54	0.00	478,512.87	1,211,342.75	7,467,456.66	0.00
PENSIONES Y JUBILACIONES	<b>9,871,006.76</b>	<b>0.00</b>	<b>22,241.60</b>	<b>4,341,343.09</b>	<b>5,551,905.27</b>	<b>0.00</b>
BIENES MUEBLES, INMUEBLES E INTANGIBLES	9,858,007.77	0.00	22,241.60	4,341,343.09	5,538,906.28	0.00
MOBILIARIO Y EQUIPO DE ADMINISTRACION						



**MUNICIPIO DE COQUIMATLAN, COL.**  
Sistema Integral de Contabilidad Gubernamental  
**ANALISIS DE SALDOS CONTABLES**  
**DEL 1 DE ABRIL AL 30 DE ABRIL DE 2024**


Descripción	Saldo Anterior		Movimientos		Saldo Actual	
	Debe	Haber	Debe	Haber	Debe	Haber
MOBILIARIO Y EQUIPO EDUCACIONAL Y RECREATIVO	12,998.99	0.00	0.00	0.00	12,998.99	0.00
<b>INVERSION PUBLICA</b>	<b>11,271,322.40</b>	<b>0.00</b>	<b>17,874,017.59</b>	<b>17,874,017.59</b>	<b>11,271,322.40</b>	<b>0.00</b>
OBRA PUBLICA EN BIENES DE DOMINIO PUBLICO	28,268,480.26	0.00	860,000.00	17,874,017.59	11,254,462.67	0.00
OBRA PUBLICA EN BIENES PROPIOS	0.00	16,997,157.86	17,014,017.59	0.00	16,859.73	0.00
<b>DEUDA PUBLICA</b>	<b>1,034,841.90</b>	<b>0.00</b>	<b>4,527,640.11</b>	<b>4,649,936.28</b>	<b>912,545.73</b>	<b>0.00</b>
AMORTIZACION DE LA DEUDA PUBLICA	624,056.88	0.00	26,519.64	102,773.28	547,803.24	0.00
INTERESES DE LA DEUDA PUBLICA	714,665.11	0.00	247,077.38	297,000.00	664,742.49	0.00
ADEUDOS DE EJERCICIOS FISCALES ANTERIORES (ADEFAS)	0.00	303,880.09	4,254,043.09	4,250,163.00	0.00	300,000.00
<b>MODIFICACIONES AL PRESUPUESTO DE EGRESOS APROBADO</b>	<b>9,625,682.00</b>	<b>0.00</b>	<b>29,517,349.57</b>	<b>29,517,349.57</b>	<b>9,625,682.00</b>	<b>0.00</b>
<b>SERVICIOS PERSONALES</b>	<b>0.00</b>	<b>0.00</b>	<b>5,327,253.94</b>	<b>5,327,253.94</b>	<b>0.00</b>	<b>0.00</b>
REMUNERACIONES AL PERSONAL DE CARACTER PERMANENTE	0.00	114,479.56	1,689,126.27	1,417,690.11	156,956.60	0.00
REMUNERACIONES AL PERSONAL DE CARÁCTER TRANSITORIO	0.00	34,998.48	3,500.00	18,666.16	0.00	50,164.64
REMUNERACIONES ADICIONALES Y ESPECIALES	119,409.44	0.00	288,262.93	260,230.80	147,441.57	0.00
SEGURIDAD SOCIAL	13,866.48	0.00	1,568,797.84	1,692,887.43	0.00	110,223.11
OTRAS PRESTACIONES SOCIALES Y ECONOMICAS	16,202.12	0.00	1,777,566.90	1,937,779.44	0.00	144,010.42
<b>MATERIALES Y SUMINISTROS</b>	<b>0.00</b>	<b>58,585.50</b>	<b>300,194.68</b>	<b>347,225.62</b>	<b>0.00</b>	<b>105,616.44</b>
MATERIALES DE ADMINISTRACION, EMISION DE DOCUMENTOS Y ARTICULOS OFICIALES	0.00	42,866.27	71,358.41	69,728.39	0.00	41,236.25
MATERIALES Y ARTICULOS DE CONSTRUCCION Y DE REPARACION	0.00	38,306.87	59,939.59	65,693.37	0.00	44,060.65
PRODUCTOS QUIMICOS, FARMACEUTICOS Y DE LABORATORIO	0.00	1,800.00	11,305.94	8,518.78	987.16	0.00
COMBUSTIBLES, LUBRICANTES Y ADITIVOS	0.00	0.00	9,302.39	9,302.39	0.00	0.00
VESTUARIO, BLANCOS, PRENDAS DE PROTECCION Y ARTICULOS DEPORTIVOS	18,673.20	0.00	108,158.72	150,562.40	0.00	23,730.48
MATERIALES Y SUMINISTROS PARA	17,409.76	0.00	869.66	869.66	17,409.76	0.00



**MUNICIPIO DE COQUIMATLAN, COL.**  
Sistema Integral de Contabilidad Gubernamental  
**ANALISIS DE SALDOS CONTABLES**  
**DEL 1 DE ABRIL AL 30 DE ABRIL DE 2024**


Descripción	Saldo Anterior		Movimientos		Saldo Actual	
	Debe	Haber	Debe	Haber	Debe	Haber
SEGURIDAD						
HERRAMIENTAS, REFACCIONES Y ACCESORIOS MENORES	0.00	11,695.32	39,259.97	42,550.63	0.00	14,985.98
<b>SERVICIOS GENERALES</b>	<b>359,410.10</b>	<b>0.00</b>	<b>961,947.38</b>	<b>912,157.84</b>	<b>409,199.64</b>	<b>0.00</b>
SERVICIOS BÁSICOS	290,767.00	0.00	412,362.81	374,634.15	328,495.66	0.00
SERVICIOS DE ARRENDAMIENTO	0.00	12,300.00	57,648.60	67,148.60	0.00	21,800.00
SERVICIOS PROFESIONALES, CIENTÍFICOS, TÉCNICOS Y OTROS SERVICIOS	32,426.90	0.00	1,737.59	1,737.59	32,426.90	0.00
SERVICIOS FINANCIEROS, BANCARIOS Y COMERCIALES	0.00	0.00	1,047.96	1,047.96	0.00	0.00
SERVICIOS DE INSTALACION, REPARACION, MANTENIMIENTO Y CONSERVACION	33,416.47	0.00	351,296.05	400,898.86	0.00	16,186.34
SERVICIOS OFICIALES	15,103.73	0.00	124,037.07	52,873.38	86,267.42	0.00
OTROS SERVICIOS GENERALES	0.00	4.00	13,817.30	13,817.30	0.00	4.00
<b>TRANSFERENCIAS, ASIGNACIONES, SUBSIDIOS Y OTRAS AYUDAS</b>	<b>0.00</b>	<b>0.00</b>	<b>506,812.87</b>	<b>506,812.87</b>	<b>0.00</b>	<b>0.00</b>
AYUDAS SOCIALES	0.00	0.00	28,300.00	28,300.00	0.00	0.00
PENSIONES Y JUBILACIONES	0.00	0.00	478,512.87	478,512.87	0.00	0.00
<b>BIENES MUEBLES, INMUEBLES E INTANGIBLES</b>	<b>0.00</b>	<b>16,117.60</b>	<b>4,273,526.09</b>	<b>22,241.60</b>	<b>4,235,166.89</b>	<b>0.00</b>
MOBILIARIO Y EQUIPO DE ADMINISTRACION	0.00	16,117.60	4,273,526.09	22,241.60	4,235,166.89	0.00
<b>INVERSION PUBLICA</b>	<b>9,340,975.00</b>	<b>0.00</b>	<b>17,874,017.59</b>	<b>17,874,017.59</b>	<b>9,340,975.00</b>	<b>0.00</b>
OBRA PUBLICA EN BIENES DE DOMINIO PUBLICO	9,340,975.00	0.00	17,874,017.59	860,000.00	26,354,992.59	0.00
OBRA PUBLICA EN BIENES PROPIOS	0.00	0.00	0.00	17,014,017.59	0.00	17,014,017.59
<b>DEUDA PUBLICA</b>	<b>0.00</b>	<b>0.00</b>	<b>273,597.02</b>	<b>4,527,640.11</b>	<b>0.00</b>	<b>4,254,043.09</b>
AMORTIZACION DE LA DEUDA PUBLICA	0.00	0.00	26,519.64	26,519.64	0.00	0.00
INTERESES DE LA DEUDA PUBLICA	0.00	0.00	247,077.38	247,077.38	0.00	0.00
ADEUDOS DE EJERCICIOS FISCALES ANTERIORES (ADEFAS)	0.00	0.00	0.00	4,254,043.09	0.00	4,254,043.09
<b>PRESUPUESTO DE EGRESOS COMPROMETIDO</b>	<b>17,856,608.60</b>	<b>0.00</b>	<b>13,289,051.56</b>	<b>22,377,986.08</b>	<b>8,767,674.08</b>	<b>0.00</b>
<b>SERVICIOS PERSONALES</b>	<b>0.00</b>	<b>0.00</b>	<b>5,531,348.89</b>	<b>5,531,348.89</b>	<b>0.00</b>	<b>0.00</b>
REMUNERACIONES AL PERSONAL	0.00	0.00	2,493,017.52	2,493,017.52	0.00	0.00






**MUNICIPIO DE COQUIMATLAN, COL.**  
Sistema Integral de Contabilidad Gubernamental  
**ANALISIS DE SALDOS CONTABLES**  
**DEL 1 DE ABRIL AL 30 DE ABRIL DE 2024**

Descripción	Saldo Anterior		Movimientos		Saldo Actual	
	Debe	Haber	Debe	Haber	Debe	Haber
DE CARACTER PERMANENTE						
REMUNERACIONES AL PERSONAL	0.00	0.00	17,499.24	17,499.24	0.00	0.00
DE CARÁCTER TRANSITORIO						
REMUNERACIONES ADICIONALES Y ESPECIALES	0.00	0.00	685,181.91	685,181.91	0.00	0.00
SEGURIDAD SOCIAL	0.00	0.00	527,476.72	527,476.72	0.00	0.00
OTRAS PRESTACIONES SOCIALES Y ECONOMICAS	0.00	0.00	1,633,311.60	1,633,311.60	0.00	0.00
PAGO DE ESTIMULOS A SERVIDORES PUBLICOS	0.00	0.00	174,861.90	174,861.90	0.00	0.00
<b>MATERIALES Y SUMINISTROS</b>	<b>0.00</b>	<b>0.00</b>	<b>765,055.53</b>	<b>765,055.53</b>	<b>0.00</b>	<b>0.00</b>
MATERIALES DE ADMINISTRACION, EMISION DE DOCUMENTOS Y ARTICULOS OFICIALES	0.00	0.00	47,242.38	47,242.38	0.00	0.00
MATERIALES Y ARTICULOS DE CONSTRUCCION Y DE REPARACION	0.00	0.00	95,498.39	95,498.39	0.00	0.00
PRODUCTOS QUIMICOS, FARMACEUTICOS Y DE LABORATORIO	0.00	0.00	1,712.84	1,712.84	0.00	0.00
COMBUSTIBLES, LUBRICANTES Y ADITIVOS	0.00	0.00	424,336.65	424,336.65	0.00	0.00
VESTUARIO, BLANCOS, PRENDAS DE PROTECCION Y ARTICULOS DEPORTIVOS	0.00	0.00	167,072.44	167,072.44	0.00	0.00
MATERIALES Y SUMINISTROS PARA SEGURIDAD	0.00	0.00	8,572.00	8,572.00	0.00	0.00
HERRAMIENTAS, REFACCIONES Y ACCESORIOS MENORES	0.00	0.00	20,620.83	20,620.83	0.00	0.00
<b>SERVICIOS GENERALES</b>	<b>0.00</b>	<b>0.00</b>	<b>1,018,894.34</b>	<b>1,018,894.34</b>	<b>0.00</b>	<b>0.00</b>
SERVICIOS BÁSICOS	0.00	0.00	320,753.49	320,753.49	0.00	0.00
SERVICIOS DE ARRENDAMIENTO	0.00	0.00	40,522.80	40,522.80	0.00	0.00
SERVICIOS PROFESIONALES, CIENTIFICOS, TECNICOS Y OTROS SERVICIOS	0.00	0.00	3,744.74	3,744.74	0.00	0.00
SERVICIOS FINANCIEROS, BANCARIOS Y COMERCIALES	0.00	0.00	3,587.48	3,587.48	0.00	0.00
SERVICIOS DE INSTALACION, REPARACION, MANTENIMIENTO Y CONSERVACION	0.00	0.00	524,593.88	524,593.88	0.00	0.00
SERVICIOS OFICIALES	0.00	0.00	117,245.45	117,245.45	0.00	0.00




**MUNICIPIO DE COQUIMATLAN, COL.**  
 Sistema Integral de Contabilidad Gubernamental  
**ANALISIS DE SALDOS CONTABLES**  
**DEL 1 DE ABRIL AL 30 DE ABRIL DE 2024**

Descripción	Saldo Anterior		Movimientos		Saldo Actual	
	Debe	Haber	Debe	Haber	Debe	Haber
OTROS SERVICIOS GENERALES	0.00	0.00	8,446.50	8,446.50	0.00	0.00
<b>TRANSFERENCIAS, ASIGNACIONES, SUBSIDIOS Y OTRAS AYUDAS</b>	<b>0.00</b>	<b>0.00</b>	<b>1,529,596.54</b>	<b>1,529,596.54</b>	<b>0.00</b>	<b>0.00</b>
TRANSFERENCIAS AL RESTO DEL SECTOR PUBLICO	0.00	0.00	766,666.66	766,666.66	0.00	0.00
AYUDAS SOCIALES	0.00	0.00	30,100.00	30,100.00	0.00	0.00
PENSIONES Y JUBILACIONES	0.00	0.00	732,829.88	732,829.88	0.00	0.00
<b>BIENES MUEBLES, INMUEBLES E INTANGIBLES</b>	<b>0.00</b>	<b>0.00</b>	<b>67,817.00</b>	<b>67,817.00</b>	<b>0.00</b>	<b>0.00</b>
MOBILIARIO Y EQUIPO DE ADMINISTRACION	0.00	0.00	67,817.00	67,817.00	0.00	0.00
<b>INVERSION PUBLICA</b>	<b>17,856,608.60</b>	<b>0.00</b>	<b>0.00</b>	<b>9,088,934.52</b>	<b>8,767,674.08</b>	<b>0.00</b>
OBRA PUBLICA EN BIENES DE DOMINIO PUBLICO	859,450.74	0.00	0.00	257,835.22	601,615.52	0.00
OBRA PUBLICA EN BIENES PROPIOS	16,997,157.86	0.00	0.00	8,831,099.30	8,166,058.56	0.00
<b>DEUDA PUBLICA</b>	<b>0.00</b>	<b>0.00</b>	<b>4,376,339.26</b>	<b>4,376,339.26</b>	<b>0.00</b>	<b>0.00</b>
AMORTIZACION DE LA DEUDA PUBLICA	0.00	0.00	76,253.64	76,253.64	0.00	0.00
INTERESES DE LA DEUDA PUBLICA	0.00	0.00	49,922.62	49,922.62	0.00	0.00
ADEUDOS DE EJERCICIOS FISCALES ANTERIORES (ADEFAS)	0.00	0.00	4,250,163.00	4,250,163.00	0.00	0.00
<b>PRESUPUESTO DE EGRESOS DEVENGADO</b>	<b>237,440.45</b>	<b>0.00</b>	<b>22,289,364.66</b>	<b>22,119,745.27</b>	<b>407,059.84</b>	<b>0.00</b>
<b>SERVICIOS PERSONALES</b>	<b>0.00</b>	<b>0.00</b>	<b>5,531,348.89</b>	<b>5,531,348.89</b>	<b>0.00</b>	<b>0.00</b>
REMUNERACIONES AL PERSONAL DE CARACTER PERMANENTE	0.00	0.00	2,493,017.52	2,493,017.52	0.00	0.00
REMUNERACIONES AL PERSONAL DE CARÁCTER TRANSITORIO	0.00	0.00	17,499.24	17,499.24	0.00	0.00
REMUNERACIONES ADICIONALES Y ESPECIALES	0.00	0.00	685,181.91	685,181.91	0.00	0.00
SEGURIDAD SOCIAL	0.00	0.00	527,476.72	527,476.72	0.00	0.00
OTRAS PRESTACIONES SOCIALES Y ECONOMICAS	0.00	0.00	1,633,311.60	1,633,311.60	0.00	0.00
PAGO DE ESTIMULOS A SERVIDORES PUBLICOS	0.00	0.00	174,861.90	174,861.90	0.00	0.00
<b>MATERIALES Y SUMINISTROS</b>	<b>204,365.00</b>	<b>0.00</b>	<b>690,354.11</b>	<b>756,589.88</b>	<b>138,129.23</b>	<b>0.00</b>
MATERIALES DE ADMINISTRACION, EMISION DE DOCUMENTOS Y ARTICULOS OFICIALES	1,102.00	0.00	47,242.38	41,437.45	6,906.93	0.00




**MUNICIPIO DE COQUIMATLAN, COL.**  
 Sistema Integral de Contabilidad Gubernamental  
**ANALISIS DE SALDOS CONTABLES**  
**DEL 1 DE ABRIL AL 30 DE ABRIL DE 2024**

Descripción	Saldo Anterior		Movimientos		Saldo Actual		Haber
	Debe	Haber	Debe	Haber	Debe	Haber	
MATERIALES Y ARTICULOS DE CONSTRUCCION Y DE REPARACION	1,749.00	0.00	95,498.39	95,967.65	1,279.74	0.00	0.00
PRODUCTOS QUIMICOS, FARMACEUTICOS Y DE LABORATORIO	0.00	0.00	1,712.84	1,712.84	0.00	0.00	0.00
COMBUSTIBLES, LUBRICANTES Y ADITIVOS	195,309.05	0.00	349,635.23	415,001.72	129,942.56	0.00	0.00
VESTUARIO, BLANCOS, PRENDAS DE PROTECCION Y ARTICULOS DEPORTIVOS	0.00	0.00	167,072.44	167,072.44	0.00	0.00	0.00
MATERIALES Y SUMINISTROS PARA SEGURIDAD	0.00	0.00	8,572.00	8,572.00	0.00	0.00	0.00
HERRAMIENTAS, REFACCIONES Y ACCESORIOS MENORES	6,204.95	0.00	20,620.83	26,825.78	0.00	0.00	0.00
<b>SERVICIOS GENERALES</b>	<b>8,814.00</b>	<b>0.00</b>	<b>1,004,974.34</b>	<b>987,117.24</b>	<b>26,671.10</b>	<b>0.00</b>	<b>0.00</b>
SERVICIOS BÁSICOS	0.00	0.00	320,753.49	320,753.49	0.00	0.00	0.00
SERVICIOS DE ARRENDAMIENTO	2,800.00	0.00	40,522.80	43,322.80	0.00	0.00	0.00
SERVICIOS PROFESIONALES, CIENTIFICOS, TECNICOS Y OTROS SERVICIOS	0.00	0.00	3,744.74	3,744.74	0.00	0.00	0.00
SERVICIOS FINANCIEROS, BANCARIOS Y COMERCIALES	0.00	0.00	3,587.48	3,587.48	0.00	0.00	0.00
SERVICIOS DE INSTALACION, REPARACION, MANTENIMIENTO Y CONSERVACION	1,856.00	0.00	524,593.88	510,177.02	16,272.86	0.00	0.00
SERVICIOS OFICIALES	4,158.00	0.00	103,325.45	97,085.21	10,398.24	0.00	0.00
OTROS SERVICIOS GENERALES	0.00	0.00	8,446.50	8,446.50	0.00	0.00	0.00
<b>TRANSFERENCIAS, SUBSIDIOS Y OTRAS AYUDAS</b>	<b>0.00</b>	<b>0.00</b>	<b>1,529,596.54</b>	<b>1,529,596.54</b>	<b>0.00</b>	<b>0.00</b>	<b>0.00</b>
TRANSFERENCIAS AL RESTO DEL SECTOR PUBLICO	0.00	0.00	766,666.66	766,666.66	0.00	0.00	0.00
AYUDAS SOCIALES	0.00	0.00	30,100.00	30,100.00	0.00	0.00	0.00
PENSIONES Y JUBILACIONES	0.00	0.00	732,829.88	732,829.88	0.00	0.00	0.00
<b>BIENES MUEBLES, INMUEBLES E INTANGIBLES</b>	<b>0.00</b>	<b>0.00</b>	<b>67,817.00</b>	<b>67,817.00</b>	<b>0.00</b>	<b>0.00</b>	<b>0.00</b>
MOBILIARIO Y EQUIPO DE ADMINISTRACION	0.00	0.00	67,817.00	67,817.00	0.00	0.00	0.00
<b>INVERSION PUBLICA</b>	<b>0.00</b>	<b>0.00</b>	<b>9,088,934.52</b>	<b>8,870,936.46</b>	<b>217,998.06</b>	<b>0.00</b>	<b>0.00</b>
OBRA PUBLICA EN BIENES DE	0.00	0.00	257,835.22	257,835.22	0.00	0.00	0.00




**MUNICIPIO DE COQUIMATLAN, COL.**  
 Sistema Integral de Contabilidad Gubernamental  
**ANALISIS DE SALDOS CONTABLES**  
**DEL 1 DE ABRIL AL 30 DE ABRIL DE 2024**

Descripción	Saldo Anterior		Movimientos		Saldo Actual	
	Debe	Haber	Debe	Haber	Debe	Haber
DOMINIO PUBLICO						
OBRA PUBLICA EN BIENES PROPIOS	0.00	0.00	8,831,099.30	8,613,101.24	217,998.06	0.00
<b>DEUDA PUBLICA</b>	<b>24,261.45</b>	<b>0.00</b>	<b>4,376,339.26</b>	<b>4,376,339.26</b>	<b>24,261.45</b>	<b>0.00</b>
AMORTIZACION DE LA DEUDA PUBLICA	0.00	0.00	76,253.64	76,253.64	0.00	0.00
INTERESES DE LA DEUDA PUBLICA	0.00	0.00	49,922.62	49,922.62	0.00	0.00
ADEUDOS DE EJERCICIOS FISCALES ANTERIORES (ADEFAS)	24,261.45	0.00	4,250,163.00	4,250,163.00	24,261.45	0.00
<b>PRESUPUESTO DE EGRESOS EJERCIDO</b>	<b>1,372,242.21</b>	<b>0.00</b>	<b>22,189,203.87</b>	<b>22,255,350.46</b>	<b>1,306,095.62</b>	<b>0.00</b>
<b>SERVICIOS PERSONALES</b>	<b>612,358.99</b>	<b>0.00</b>	<b>5,544,836.06</b>	<b>5,363,254.70</b>	<b>793,940.35</b>	<b>0.00</b>
REMUNERACIONES AL PERSONAL DE CARACTER PERMANENTE	0.00	0.00	2,493,017.52	2,493,017.52	0.00	0.00
REMUNERACIONES AL PERSONAL DE CARÁCTER TRANSITORIO	0.00	0.00	23,332.32	23,332.32	0.00	0.00
REMUNERACIONES ADICIONALES Y ESPECIALES	0.00	0.00	692,836.00	692,836.00	0.00	0.00
SEGURIDAD SOCIAL	251,250.66	0.00	527,476.72	295,539.57	483,187.81	0.00
OTRAS PRESTACIONES SOCIALES Y ECONOMICAS	361,108.33	0.00	1,633,311.60	1,683,667.39	310,752.54	0.00
PAGO DE ESTIMULOS A SERVIDORES PUBLICOS	0.00	0.00	174,861.90	174,861.90	0.00	0.00
<b>MATERIALES Y SUMINISTROS</b>	<b>178,306.84</b>	<b>0.00</b>	<b>803,017.97</b>	<b>932,005.75</b>	<b>49,319.06</b>	<b>0.00</b>
MATERIALES DE ADMINISTRACION, EMISION DE DOCUMENTOS Y ARTICULOS OFICIALES	20,743.06	0.00	43,849.31	64,592.37	0.00	0.00
MATERIALES Y ARTICULOS DE CONSTRUCCION Y DE REPARACION	8,237.00	0.00	97,687.94	105,924.94	0.00	0.00
PRODUCTOS QUIMICOS, FARMACEUTICOS Y DE LABORATORIO	0.00	0.00	1,712.84	1,712.84	0.00	0.00
COMBUSTIBLES, LUBRICANTES Y ADITIVOS	149,326.78	0.00	455,158.96	555,166.68	49,319.06	0.00
VESTUARIO, BLANCOS, PRENDAS DE PROTECCION Y ARTICULOS DEPORTIVOS	0.00	0.00	169,211.14	169,211.14	0.00	0.00
MATERIALES Y SUMINISTROS PARA SEGURIDAD	0.00	0.00	8,572.00	8,572.00	0.00	0.00
HERRAMIENTAS, REFACCIONES Y ACCESORIOS MENORES	0.00	0.00	26,825.78	26,825.78	0.00	0.00




**MUNICIPIO DE COQUIMATLAN, COL.**  
Sistema Integral de Contabilidad Gubernamental  
**ANALISIS DE SALDOS CONTABLES**  
**DEL 1 DE ABRIL AL 30 DE ABRIL DE 2024**

Descripción	Saldo Anterior		Movimientos		Saldo Actual	
	Debe	Haber	Debe	Haber	Debe	Haber
<b>SERVICIOS GENERALES</b>	<b>199,403.54</b>	<b>0.00</b>	<b>994,660.58</b>	<b>906,778.82</b>	<b>287,285.30</b>	<b>0.00</b>
SERVICIOS BÁSICOS	21,773.00	0.00	320,753.49	342,526.49	0.00	0.00
SERVICIOS DE ARRENDAMIENTO	6,855.60	0.00	43,322.80	50,178.40	0.00	0.00
SERVICIOS PROFESIONALES, CIENTÍFICOS, TÉCNICOS Y OTROS SERVICIOS	9,280.00	0.00	3,744.74	13,024.74	0.00	0.00
SERVICIOS FINANCIEROS, BANCARIOS Y COMERCIALES	0.00	0.00	3,587.48	3,587.48	0.00	0.00
SERVICIOS DE INSTALACION, REPARACION, MANTENIMIENTO Y CONSERVACION	142,108.80	0.00	517,720.36	384,180.00	275,649.16	0.00
SERVICIOS OFICIALES	19,386.14	0.00	97,085.21	104,835.21	11,636.14	0.00
OTROS SERVICIOS GENERALES	0.00	0.00	8,446.50	8,446.50	0.00	0.00
<b>TRANSFERENCIAS, ASIGNACIONES, SUBSIDIOS Y OTRAS AYUDAS</b>	<b>237,133.33</b>	<b>0.00</b>	<b>1,531,596.54</b>	<b>1,664,929.87</b>	<b>103,800.00</b>	<b>0.00</b>
TRANSFERENCIAS AL RESTO DEL SECTOR PUBLICO	237,133.33	0.00	766,666.66	899,999.99	103,800.00	0.00
AYUDAS SOCIALES	0.00	0.00	32,100.00	32,100.00	0.00	0.00
PENSIONES Y JUBILACIONES	0.00	0.00	732,829.88	732,829.88	0.00	0.00
<b>BIENES MUEBLES, INMUEBLES E INTANGIBLES</b>	<b>73,288.60</b>	<b>0.00</b>	<b>67,817.00</b>	<b>141,105.60</b>	<b>0.00</b>	<b>0.00</b>
MOBILIARIO Y EQUIPO DE ADMINISTRACION	73,288.60	0.00	67,817.00	141,105.60	0.00	0.00
<b>INVERSION PUBLICA</b>	<b>0.00</b>	<b>0.00</b>	<b>8,870,936.46</b>	<b>8,870,936.46</b>	<b>0.00</b>	<b>0.00</b>
OBRA PUBLICA EN BIENES DE DOMINIO PUBLICO	0.00	0.00	257,835.22	257,835.22	0.00	0.00
OBRA PUBLICA EN BIENES PROPIOS	0.00	0.00	8,613,101.24	8,613,101.24	0.00	0.00
<b>DEUDA PUBLICA</b>	<b>71,750.91</b>	<b>0.00</b>	<b>4,376,339.26</b>	<b>4,376,339.26</b>	<b>71,750.91</b>	<b>0.00</b>
AMORTIZACION DE LA DEUDA PUBLICA	0.00	0.00	76,253.64	76,253.64	0.00	0.00
INTERESES DE LA DEUDA PUBLICA	0.00	0.00	49,922.62	49,922.62	0.00	0.00
ADEUDOS DE EJERCICIOS FISCALES ANTERIORES (ADEFAS)	71,750.91	0.00	4,250,163.00	4,250,163.00	71,750.91	0.00
<b>PRESUPUESTO DE EGRESOS PAGADO</b>	<b>22,552,217.47</b>	<b>0.00</b>	<b>22,244,107.85</b>	<b>80,701.21</b>	<b>44,715,624.11</b>	<b>0.00</b>
<b>SERVICIOS PERSONALES</b>	<b>13,990,317.28</b>	<b>0.00</b>	<b>5,352,012.09</b>	<b>24,729.78</b>	<b>19,317,599.59</b>	<b>0.00</b>
REMUNERACIONES AL PERSONAL DE CARACTER PERMANENTE	7,843,387.02	0.00	2,493,017.52	0.00	10,336,404.54	0.00




**MUNICIPIO DE COQUIMATLAN, COL.**  
Sistema Integral de Contabilidad Gubernamental  
**ANALISIS DE SALDOS CONTABLES**  
**DEL 1 DE ABRIL AL 30 DE ABRIL DE 2024**

Descripción	Saldo Anterior		Movimientos		Saldo Actual		Haber
	Debe	Haber	Debe	Haber	Debe	Haber	
REMUNERACIONES AL PERSONAL DE CARÁCTER TRANSITORIO	29,165.40	0.00	23,332.32	5,833.08	46,664.64	0.00	
REMUNERACIONES ADICIONALES Y ESPECIALES	1,188,561.03	0.00	682,818.07	17,672.02	1,853,707.08	0.00	
SEGURIDAD SOCIAL	863,170.35	0.00	295,539.57	0.00	1,158,709.92	0.00	
OTRAS PRESTACIONES SOCIALES Y ECONOMICAS	3,541,447.78	0.00	1,682,442.71	1,224.68	5,222,665.81	0.00	
PAGO DE ESTIMULOS A SERVIDORES PUBLICOS	524,585.70	0.00	174,861.90	0.00	699,447.60	0.00	
<b>MATERIALES Y SUMINISTROS</b>	<b>889,007.38</b>	<b>0.00</b>	<b>932,005.75</b>	<b>46,428.09</b>	<b>1,774,585.04</b>	<b>0.00</b>	
MATERIALES DE ADMINISTRACION, EMISION DE DOCUMENTOS Y ARTICULOS OFICIALES	134,808.64	0.00	64,592.37	2,411.86	196,989.15	0.00	
MATERIALES Y ARTICULOS DE CONSTRUCCION Y DE REPARACION	42,376.89	0.00	105,924.94	1,720.29	146,581.54	0.00	
PRODUCTOS QUIMICOS, FARMACEUTICOS Y DE LABORATORIO	2,579.00	0.00	1,712.84	0.00	4,291.84	0.00	
COMBUSTIBLES, LUBRICANTES Y ADITIVOS	668,510.37	0.00	555,166.68	40,157.24	1,183,519.81	0.00	
VESTUARIO, BLANCOS, PRENDAS DE PROTECCION Y ARTICULOS DEPORTIVOS	14,594.35	0.00	169,211.14	2,138.70	181,666.79	0.00	
MATERIALES Y SUMINISTROS PARA SEGURIDAD	13,589.20	0.00	8,572.00	0.00	22,161.20	0.00	
HERRAMIENTAS, REFACCIONES Y ACCESORIOS MENORES	12,548.93	0.00	26,825.78	0.00	39,374.71	0.00	
<b>SERVICIOS GENERALES</b>	<b>2,929,805.73</b>	<b>0.00</b>	<b>906,778.82</b>	<b>7,543.34</b>	<b>3,829,041.21</b>	<b>0.00</b>	
SERVICIOS BASICOS	743,594.11	0.00	342,526.49	0.00	1,086,120.60	0.00	
SERVICIOS DE ARRENDAMIENTO	59,727.20	0.00	50,178.40	0.00	109,905.60	0.00	
SERVICIOS PROFESIONALES, CIENTIFICOS, TECNICOS Y OTROS SERVICIOS	10,738.53	0.00	13,024.74	0.00	23,763.27	0.00	
SERVICIOS FINANCIEROS, BANCARIOS Y COMERCIALES	22,934.17	0.00	3,587.48	0.00	26,521.65	0.00	
SERVICIOS DE INSTALACION, REPARACION, MANTENIMIENTO Y CONSERVACION	812,859.62	0.00	384,180.00	7,543.34	1,189,496.28	0.00	
SERVICIOS OFICIALES	1,231,790.17	0.00	104,835.21	0.00	1,336,625.38	0.00	
OTROS SERVICIOS GENERALES	48,161.93	0.00	8,446.50	0.00	56,608.43	0.00	




**MUNICIPIO DE COQUIMATLAN, COL.**  
 Sistema Integral de Contabilidad Gubernamental  
**ANALISIS DE SALDOS CONTABLES**  
 DEL 1 DE ABRIL AL 30 DE ABRIL DE 2024

Descripción	Saldo Anterior		Movimientos		Saldo Actual		Haber
	Debe	Haber	Debe	Haber	Debe	Haber	
<b>TRANSFERENCIAS, ASIGNACIONES, SUBSIDIOS Y OTRAS AYUDAS</b>	<b>4,132,839.71</b>	<b>0.00</b>	<b>1,664,929.87</b>	<b>2,000.00</b>	<b>5,795,769.58</b>	<b>0.00</b>	<b>0.00</b>
TRANSFERENCIAS AL RESTO DEL SECTOR PUBLICO	2,062,866.65	0.00	899,999.99	0.00	2,962,866.64	0.00	0.00
AYUDAS SOCIALES	93,400.00	0.00	32,100.00	2,000.00	123,500.00	0.00	0.00
PENSIONES Y JUBILACIONES	1,976,573.06	0.00	732,829.88	0.00	2,709,402.94	0.00	0.00
<b>BIENES MUEBLES, INMUEBLES E INTANGIBLES</b>	<b>25,398.65</b>	<b>0.00</b>	<b>141,105.60</b>	<b>0.00</b>	<b>166,504.25</b>	<b>0.00</b>	<b>0.00</b>
MOBILIARIO Y EQUIPO DE ADMINISTRACION	25,398.65	0.00	141,105.60	0.00	166,504.25	0.00	0.00
<b>INVERSION PUBLICA</b>	<b>0.00</b>	<b>0.00</b>	<b>8,870,936.46</b>	<b>0.00</b>	<b>8,870,936.46</b>	<b>0.00</b>	<b>0.00</b>
OBRA PUBLICA EN BIENES DE DOMINIO PUBLICO	0.00	0.00	257,835.22	0.00	257,835.22	0.00	0.00
OBRA PUBLICA EN BIENES PROPIOS	0.00	0.00	8,613,101.24	0.00	8,613,101.24	0.00	0.00
<b>DEUDA PUBLICA</b>	<b>584,848.72</b>	<b>0.00</b>	<b>4,376,339.26</b>	<b>0.00</b>	<b>4,961,187.98</b>	<b>0.00</b>	<b>0.00</b>
AMORTIZACION DE LA DEUDA PUBLICA	225,282.23	0.00	76,253.64	0.00	301,535.87	0.00	0.00
INTERESES DE LA DEUDA PUBLICA	151,698.76	0.00	49,922.62	0.00	201,621.38	0.00	0.00
ADEUDOS DE EJERCICIOS FISCALES ANTERIORES (ADEFAS)	207,867.73	0.00	4,250,163.00	0.00	4,458,030.73	0.00	0.00
<b>TOTAL:</b>	<b>734,319,234.48</b>	<b>734,319,234.48</b>	<b>223,264,492.07</b>	<b>223,264,492.07</b>	<b>749,356,001.99</b>	<b>749,356,001.99</b>	<b>0.00</b>



# COQUIMATLÁN

H. AYUNTAMIENTO 2021 - 2024


	 <p><b>Saldo Bancario</b></p>

“2024 Año del Bicentenario de la Creación del Territorio de Colima”

“H. Ayuntamiento Coquimatlán, Colima”

Reforma S/N y Jesús Alcaraz, Coquimatlán, Col., Tel: 312 207 89 66, 312 207 92 58 C. P. 28400.






**MUNICIPIO DE COQUIMATLAN, COL.**  
Sistema Integral de Contabilidad Gubernamental  
**SALDOS BANCARIOS**

Ejercicio Fiscal: 2024, 1 de Abr - 30 de Abr

Agrupamiento: Banco y Cuenta	Clasificación de Fondo Descripción	Saldo Anterior	Depósitos	Retiros	Saldo Actual
<b>01</b>	<b>FONDOS PROPIOS</b>				
03 - 13711783	BBAJO 13711783 GASTO CORRIENTE	1,240,905.23	208,045.45	7,628.82	1,441,321.86
03 - 14242820	BBAJO 014242820 FONDO INFRAESTRUCTURA DEPORTIVA 2015	2,006,559.36	925,993.51	1,002,883.02	1,929,669.85
03 - 15056591	BBAJO 15056591 GASTO CORRIENTE 2016	4,596,534.70	7,455,719.38	8,684,290.60	3,367,963.48
03 - 25859687	BBAJO 025859687 MUNICIPIO DE COQUIMATLAN COLIMA INSTITUTO DE LAS MUJERES 2019	1.83	0.28		2.11
03 - 8853483	BBAJO 8853483 FALS BANOBRAS 2013	2,877,141.45	1,531,578.02	126,176.26	4,282,543.21
	<b>SubTotal (5)</b>	<b>10,721,142.57</b>	<b>10,121,336.64</b>	<b>9,820,978.70</b>	<b>11,021,500.51</b>
<b>02</b>	<b>FONDO III</b>				
02 - 2400948721	SCOTTIABANK 2400948721 FAISM 2014	70.77	23.33		94.10
03 - 14992275	BBAJO 014992275 FALS 2016	127.38	40.86		168.24
03 - 17928466	BBAJO 017928466 MUNICIPIO COQUIMATLAN FALS 2017	21.69	6.69		28.38
03 - 20805008	BBAJO 020805008 MUNICIPIO DE COQUIMATLAN FALS 2018	4.77	1.54		6.31
03 - 24051047	BBAJO 24051047 FALS 2019	10.48	3.12		13.60
03 - 27414572	BBAJO 27414572 FALS 2020	2.55	0.51		3.06
03 - 34751057	BBAJO CTA 34751057 FALS 2022	1.82	0.60		2.42
03 - 38566964	BBAJO CTA 38566964 FALS 2023	-4,226,875.16	0.53		-4,226,874.63
03 - 42547299	BBAJO CTA 42547299 FALS 2024	8,738,456.67	39.94	8,846,520.42	-108,023.81
	<b>SubTotal (9)</b>	<b>4,511,820.97</b>	<b>117.12</b>	<b>8,846,520.42</b>	<b>-4,334,582.33</b>
<b>03</b>	<b>FONDO IV</b>				
03 - 14992309	BBAJO 01992309 MUNICIPIO COQUI COL FORTAMUN 2016	74.51	24.09		98.60
03 - 20805289	BBAJO 020805289 MUNICIPIO DE COQUIMATLAN COLIMA FORTAMUN 2018	195.22	62.79		258.01
03 - 24050783	BBAJO 24050783 FORTAMUN 2019	-27,615.72	14.83		-27,600.89
03 - 27414903	BBAJO 27414903 FORTAMUN 2020	60.40	19.58		79.98
03 - 38566626	BBAJO CTA 38566626 FORTAMUN 2023	-1,409,447.78			-1,409,447.78
03 - 42546770	BBAJO CTA 42546770 FORTAMUN 2024	1,721,623.38	1,671,023.66	1,543,353.78	1,849,293.26
03 - 42546770	BBAJO CTA 42546770	1,721,623.38	1,671,023.66	1,543,353.78	1,849,293.26
	<b>SubTotal (7)</b>	<b>2,006,513.39</b>	<b>3,342,168.61</b>	<b>3,086,707.56</b>	<b>2,261,974.44</b>
<b>04</b>	<b>PROGRAMAS FEDERALES</b>				
03 - 15924194	BBAJO 015924194 FAIMS BANOBRAS ANTICIPO	1,468,411.63	3,276.11		1,471,687.74
03 - 16579948	BBAJO 3X1 PARA MIGRANTES 2016	20.25	6.23		26.48
03 - 18700112	BBAJO MUNICIPIO DE COQUIMATLAN COLIMA FORTALECE 2017	589.80	190.36		780.16
03 - 19258813	BBAJO MUNICIPIO DE COQUIMATLAN COLIMA FORTALECE 2 2017	140.31	45.04		185.35



MUNICIPIO DE COQUIMATLAN, COL.  
Sistema Integral de Contabilidad Gubernamental  
SALDOS BANCARIOS

Ejercicio Fiscal: 2024, 1 de Abr - 30 de Abr

Agrupamiento: Banco y Cuenta	Clasificación de Fondo Descripción	Saldo Anterior	Depósitos	Retiros	Saldo Actual
03 - 19878222	BBAJIO 19878222 MUNICIPIO DE COQUIMATLAN COLIMA PROAGUA 2017 APAUR	1.61	0.20		1.81
03 - 19394378	BBAJIO 19394378 MUNICIPIO DE COQUIMATLAN COLIMA 3X1 PARA MIGRANTES 2017	1.59	0.19		1.78
03 - 21530035	BBAJIO 21530035 MUNICIPIO DE COQUIMATLAN COLIMA FONDO DE PROYECTOS DE DESARROLLO REGIONAL 2018	489.95	158.07		648.02
03 - 25241191	BBAJIO PROGRAMA PROAGUA APAUR 2019	1.85	0.28		2.13
03 - 25241076	BBAJIO 25241076 MUNIC COQUIM COL APARTADO URBANO	2.20	0.40		2.60
03 - 25241290	BBAJIO 25241290 MUNICIPIO DE COQUIMATLAN PROAGUA 2019 RURAL REC FEDERACILES	1.17	0.06		1.23
03 - 25859689	BBAJIO 025859689 MUNICIPIO DE COQUIMATLAN INSTITUTO DE LA MUJER 2019	1.83	0.28		2.11
03 - 29049301	BBAJIO 029049301 M UNICIPIO DE COQUIMATLAN COL PROAGUA APARURAL 2020	45.92	14.85		60.77
03 - 29049202	BBAJIO 029049202 MUNICIPIO DE COQUIMATLAN COL PROAGUA APARURAL 2020 FEDERAL	24.99	8.08		33.07
03 - 30647259	BBAJIO 30647259 MUNICIPIO DE COQUIMATLAN FAIS 2021	2.32	0.44		2.76
03 - 30647051	BBAJIO 30647051 MUNICIPIO DE COQUIMATLAN FORTAMUN 2021	17.11	5.31		22.42
03 - 3737595301	BBAJIO 0373759530101 PROAGUA FEDERAL 2022	0.18	0.06		0.24
03 - 40201618	BBAJIO 040201618 PROAGUA FEDERAL 2023	-847,863.45		0.22	-847,863.67
	<b>SubTotal (17)</b>	<b>621,889.26</b>	<b>3,705.96</b>	<b>0.22</b>	<b>625,595.00</b>
	<b>Total (38)</b>	<b>17,861,366.19</b>	<b>13,467,328.33</b>	<b>21,754,206.90</b>	<b>9,574,487.62</b>



# COQUIMATLÁN

H. AYUNTAMIENTO 2021 - 2024

**Ayudas Sociales a Personas**

“2024 Año del Bicentenario de la Creación del Territorio de Colima”

“H. Ayuntamiento Coquimatlán, Colima”


Reforma S/N y Jesús Alcaraz, Coquimatlán, Col., Tel: 312 207 89 66, 312 207 92 58 C. P. 28400.



MUNICIPIO DE COQUIMATLAN, COL.  
Sistema Integral de Contabilidad Gubernamental  
**ANALISIS DE MOVIMIENTOS CONTABLES**

Ejercicio: 2024, Abr - Abr


Mes	Fecha	Concepto de la Póliza	Cargo	Nombre del Beneficiario	CURP
ABRIL	10/04/2024	REDISTRIBUCION DEL PPTO EGRESOS PARA DAR SUFICIENCIA PRESUPUESTAL AL PAGO DE APOYO AL COMITE CIUDADANO DEL FESTIVA INTERNACIONAL COXIMATLAN, APROBADO EN EL ACTA NUMERO 71 DE LA SESION EXTRAORDINARIA DEL 14/03/2024	10,000.00	ALFREDO LARIOS LOPEZ	LALA830411HCMRP
ABRIL	30/04/2024	APOYO ECONOMICO PARA LAS PERSONAS DE SALUD DE LAS DIFERENTES COMUNIDADES, APROBADO EN ACTA DE CABILDO NUMERO 66 DE FECHA 14 DE FEBRERO DE 2024, CORRESPONDIENTE AL MES DE ABRIL DE 2024, OFICIO NO. SSE/FAM/0986/2024	500.00	RODRIGUEZ VEGA BENITA	ROVB611229MCMD
ABRIL	30/04/2024	APOYO ECONOMICO PARA LAS PERSONAS DE SALUD DE LAS DIFERENTES COMUNIDADES, APROBADO EN ACTA DE CABILDO NUMERO 66 DE FECHA 14 DE FEBRERO DE 2024, CORRESPONDIENTE AL MES DE ABRIL DE 2024, OFICIO NO. SSE/FAM/0986/2024	500.00	GUADALUPE SANCHEZ FLOREZ	SAFG470914MCMNL
ABRIL	30/04/2024	APOYO ECONOMICO PARA LAS PERSONAS DE SALUD DE LAS DIFERENTES COMUNIDADES, APROBADO EN ACTA DE CABILDO NUMERO 66 DE FECHA 14 DE FEBRERO DE 2024, CORRESPONDIENTE AL MES DE ABRIL DE 2024, OFICIO NO. SSE/FAM/0986/2024	500.00	MARTHA MENDOZA LOPEZ	MELM740809MMNN
ABRIL	30/04/2024	APOYO ECONOMICO PARA LAS PERSONAS DE SALUD DE LAS DIFERENTES COMUNIDADES, APROBADO EN ACTA DE CABILDO NUMERO 66 DE FECHA 14 DE FEBRERO DE 2024, CORRESPONDIENTE AL MES DE ABRIL DE 2024, OFICIO NO. SSE/FAM/0986/2024	500.00	MARIA VAZQUEZ FIGUEROA	VAFM731229MCMZ
ABRIL	30/04/2024	APOYO ECONOMICO PARA LAS PERSONAS DE SALUD DE LAS DIFERENTES COMUNIDADES, APROBADO EN ACTA DE CABILDO NUMERO 66 DE FECHA 14 DE FEBRERO DE 2024, CORRESPONDIENTE AL MES DE ABRIL DE 2024, OFICIO NO. SSE/FAM/0986/2024	500.00	CELIA FLORES SALAZAR	FOSC800521MCMLL
<b>TOTAL (6)</b>			<b>12,500.00</b>		



# COQUIMATLÁN

H. AYUNTAMIENTO 2021 - 2024


## Notas a los Estados Financieros



“2024 Año del Bicentenario de la Creación del Territorio de Colima”

“H. Ayuntamiento Coquimatlán, Colima”

Reforma S/N y Jesús Alcaraz, Coquimatlán, Col., Tel: 312 207 89 66, 312 207 92 58 C. P. 28400.



# COQUIMATLÁN

## H. AYUNTAMIENTO 2021 - 2024

### NOTAS A LOS ESTADOS FINANCIEROS DEL MUNICIPIO DE COQUIMATLAN, COL. ABRIL 2024

Con el propósito de dar cumplimiento a los artículos 46, 48 y 49 de la Ley General de Contabilidad Gubernamental (LGCG), así como a la normatividad emitida por el Consejo Nacional de Armonización Contable (CONAC), los cuales fundamentan que los entes públicos deberán acompañar notas a los estados financieros de cuyos rubros que así lo requieren, en seguida se presentan las correspondientes al mes de **abril de 2024**. Los tres tipos de notas que acompañan a los estados financieros, son:

- a) Notas de Desglose
- b) Notas de Memoria
- c) Notas de Gestión Administrativa

#### A) NOTAS DE DESGLOSE

##### I. NOTAS AL ESTADO DE SITUACION FINANCIERA

###### ACTIVO

###### Efectivo y Equivalentes.


- Integrado por la cuenta de Bancos/Tesorería, la cual al cierre de la cuenta del mes de abril 2024 presenta un saldo actual de deber es de \$28,210,658.13, a continuación, se detallan las cuentas de mayor relevancia:

CUENTA	Saldo Anterior		Movimientos		Saldo Actual	
	Debe	Haber	Debe	Haber	Debe	Haber
<b>EFFECTIVO Y EQUIVALENTES</b>	<b>36,625,202.12</b>	<b>0.00</b>	<b>11,818,137.35</b>	<b>20,232,681.34</b>	<b>28,210,658.13</b>	<b>0.00</b>
<b>BANCOS/TESORERIA</b>	<b>36,613,211.62</b>	<b>0.00</b>	<b>11,796,309.13</b>	<b>20,210,853.12</b>	<b>28,198,667.63</b>	<b>0.00</b>
<b>CUENTAS BANCARIAS TESORERIA MUNICIPAL</b>	<b>36,613,211.62</b>	<b>0.00</b>	<b>11,796,309.13</b>	<b>20,210,853.12</b>	<b>28,198,667.63</b>	<b>0.00</b>
<b>RECURSOS PROPIOS/ GASTOS CORRIENTES</b>	<b>0.00</b>	<b>3,591,540.29</b>	<b>0.00</b>	<b>0.00</b>	<b>0.00</b>	<b>3,591,540.29</b>
HSBC 4008935934 GASTO CORRIENTE	0.00	3,591,913.76	0.00	0.00	0.00	3,591,913.76
HSBC 4041573726 FIDEICOMISO BANOBRAS	310.41	0.00	0.00	0.00	310.41	0.00
HSBC 4041573809 GASOLINA Y DIESEL	63.06	0.00	0.00	0.00	63.06	0.00
<b>RECURSOS FAISM</b>	<b>3,999,857.32</b>	<b>0.00</b>	<b>23.33</b>	<b>0.00</b>	<b>3,999,880.65</b>	<b>0.00</b>
HSBC 4043543396 FAISM 2009	168,934.52	0.00	0.00	0.00	168,934.52	0.00
HSBC 4046011466 FAISM 2010	39,466.13	0.00	0.00	0.00	39,466.13	0.00
HSBC 4050652098 FAISM 2011	85,695.73	0.00	0.00	0.00	85,695.73	0.00
SCOTIABANK 2400906166 FAISM 2012	0.00	73,735.18	0.00	0.00	0.00	73,735.18
HSBC 4008936239 FAISM 2008	3,657.82	0.00	0.00	0.00	3,657.82	0.00
SCOTIABANK 2400930709 FAISM 2013	94,174.55	0.00	0.00	0.00	94,174.55	0.00
SCOTIABANK 2400948721 FAISM 2014	559,934.96	0.00	23.33	0.00	559,958.29	0.00
SCOTIABANK 2400963607 FOPAEP 2014	3,117,401.70	0.00	0.00	0.00	3,117,401.70	0.00
SCOTIABANK 2400963615 INFRAESTRUCTURA DEPORTIVA 2014	4,327.09	0.00	0.00	0.00	4,327.09	0.00
<b>RECURSOS FORTAMUN</b>	<b>678,124.37</b>	<b>0.00</b>	<b>0.00</b>	<b>0.00</b>	<b>678,124.37</b>	<b>0.00</b>
HSBC 4043543388 FORTAMUN 2009	68.06	0.00	0.00	0.00	68.06	0.00
HSBC 4046011474 FORTAMUN 2010	24,478.61	0.00	0.00	0.00	24,478.61	0.00

"2024, AÑO DEL BICENTENARIO DE LA CREACIÓN DEL TERRITORIO DE COLIMA"

"H. Ayuntamiento Coquimatlán, Colima"

Reforma S/N y Jesús Alcaraz, Coquimatlán, Col., Tel: 312 207 89 66, 312 207 92 58 C. P. 28400.



# COQUIMATLÁN


H. AYUNTAMIENTO 2021 - 2024

HSBC 4050652106 FORTAMUN 2011	7,623.52	0.00	0.00	0.00	7,623.52	0.00
HSBC 4054079371 FORTAMUN 2012	148,414.43	0.00	0.00	0.00	148,414.43	0.00
HSBC 4008936247 FORTAMUN 2008	25,370.11	0.00	0.00	0.00	25,370.11	0.00
HSBC 4055922108 FORTAMUN 2013	485,127.49	0.00	0.00	0.00	485,127.49	0.00
HSBC 4056885361 FORTAMUN 2014	0.00	12,957.85	0.00	0.00	0.00	12,957.85
<b>RECURSOS DE PROGRAMAS FEDERALES</b>	<b>31,165,455.79</b>	<b>0.00</b>	<b>10,264,707.78</b>	<b>20,084,676.86</b>	<b>21,345,486.71</b>	<b>0.00</b>
SCOTIABANK 2400880140 ZONAS PRIORITARIAS 2011	4,883.87	0.00	0.00	0.00	4,883.87	0.00
SCOTIABANK 2400879533 HABITAT 2011	0.00	4,791.37	0.00	0.00	0.00	4,791.37
SCOTIABANK 2400879541 PROYECTO CONTRA LA OBESIDAD	0.00	8,970.11	0.00	0.00	0.00	8,970.11
SCOTIABANK 2400853178 ACTIVOS PRODUCTIVOS 2010	119.88	0.00	0.00	0.00	119.88	0.00
SCOTIABANK 2400853003 RESCATE 2010	0.00	233.64	0.00	0.00	0.00	233.64
HSBC 4043543263 TRES POR UNO	3,635.40	0.00	0.00	0.00	3,635.40	0.00
HSBC 4044585644 RESCATE DE ESPACIOS	4,266.07	0.00	0.00	0.00	4,266.07	0.00
HSBC 4044585669 HABITAT 2009	961.27	0.00	0.00	0.00	961.27	0.00
HSBC 4008935801 VIVIENDA DIGNA	475.06	0.00	0.00	0.00	475.06	0.00
SCOTIABANK 200915084 TRES POR UNO 2013	0.00	138,287.05	0.00	0.00	0.00	138,287.05
HSBC 4056288632 FOPEDEP	0.01	0.00	0.00	0.00	0.01	0.00
SCOTIABANK 024936847 PROGRAMA PREP	3,114.08	0.00	0.00	0.00	3,114.08	0.00
SCOTIABANK 02400968137 ACTI. COMIENDO SANO EN COQUIMATLAN	113,763.88	0.00	0.00	0.00	113,763.88	0.00
SCOTIABANK 2400968145 PREP 2014	0.00	265,092.91	0.00	0.00	0.00	265,092.91
SCOTIABANK 2400972363 FONDO DE CONTINGENCIAS ECONOMICAS PARA LA INVERSION 2014	0.00	66.61	0.00	0.00	0.00	66.61
SCOTIABANK 02400968242 PROGRAMA FONDO PARA DESARROLLO MUNICIPAL	667.40	0.00	0.00	0.00	667.40	0.00
SCOTIABANK 2400979015 FAISM 2015	0.00	101,666.79	0.00	0.00	0.00	101,666.79
SCOTIABANK 2400983101 INFRAESTRUCTURA DEPORTIVA 2015	150.36	0.00	0.00	0.00	150.36	0.00

"2024, AÑO DEL BICENTENARIO DE LA CREACIÓN DEL TERRITORIO DE COLIMA"

"H. Ayuntamiento Coquimatlán, Colima"

Reforma S/N y Jesús Alcaraz, Coquimatlán, Col., Tel: 312 207 89 66, 312 207 92 58 C. P. 28400.



# COQUIMATLÁN

H. AYUNTAMIENTO 2021 - 2024


BBAJIO 13711783 GASTO CORRIENTE	4,396,802.94	0.00	208,045.45	7,628.82	4,597,219.57	0.00
BBAJIO 13715420 FORTAMUN	3,619.59	0.00	0.00	0.00	3,619.59	0.00
BBAJIO 14242820 FONDO INFRAESTRUCTURA DEPORTIVA 2015	2,707,852.33	0.00	925,993.51	1,002,883.02	2,630,962.82	0.00
BBAJIO 14992309 MUNICIPIO COQUI COL FORTAMUN 2016	11,241.65	0.00	24.09	0.00	11,265.74	0.00
BBAJIO 15056591 GASTO CORRIENTE 2016	247,510.75	0.00	7,455,719.38	8,684,290.60	0.00	981,060.47
BBAJIO 014992275 FAIS 2016	87,242.06	0.00	40.86	0.00	87,282.92	0.00
BBAJIO 15719792 FORTALECE 2016	5,999.99	0.00	0.00	0.00	5,999.99	0.00
BAJIO 015924194 FAISM BANOBRAS 2016 ANTICIPO	6,995,261.07	0.00	3,276.11	0.00	6,998,537.18	0.00
BBAJIO 016579948 3X1 PARA MIGRANTES 2016	13,292.56	0.00	6.23	0.00	13,298.79	0.00
BBAJIO 17925306 FORTAMUN 2017	29,890.77	0.00	0.00	0.00	29,890.77	0.00
BBAJIO 017928466 MUNICIPIO COQUIMATLAN FAIS 2017	14,276.42	0.00	6.69	0.00	14,283.11	0.00
BAJIO 18508499 INSTITUTO DE LAS MUJERES	0.15	0.00	0.00	0.00	0.15	0.00
BBAJIO 18700112 MUNICIPIO DE COQUIMATLAN COLIMA FORTALECE 2017	406,455.26	0.00	190.36	0.00	406,645.62	0.00
BBAJIO 019258813 MUNICIPIO DE COQUIMATLAN COLIMA FORTALECE 2 2017	96,170.39	0.00	45.04	0.00	96,215.43	0.00
BBAJIO 19878453 MUNICIPIO DE COQUIMATLAN COLIMA PROAGUA 2017 APARURAL	0.01	0.00	0.00	0.00	0.01	0.00
BBAJIO 19878222 MUNICIPIO DE COQUIMATLAN COLIMA PROAGUA 2017 APAUR	23,804.43	0.00	0.20	0.00	23,804.63	0.00
BBAJIO 19394378 MUNICIPIO DE COQUIMATLAN COLIMA 3X1 PARA MIGRANTES 2017	112,170.98	0.00	0.19	0.00	112,171.17	0.00
BAJIO 020805289 MUNICIPIO DE COQUIMATLAN FORTAMUN 2018	129,123.88	0.00	62.79	0.00	129,186.67	0.00
BAJIO 020805008 MUNICIPIO DE COQUIMATLAN FAIS 2018	3,291.93	0.00	1.54	0.00	3,293.47	0.00
BAJIO 21530035 MUNICIPIO DE COQUIMATLAN COLIMA FONDO DE PROYECTOS DE DESARROLLO REGIONAL 2018	337,522.36	0.00	158.07	0.00	337,680.43	0.00
BAJIO 24050783 FORTAMUN 2019	1,778,439.33	0.00	14.83	0.00	1,778,454.16	0.00
BAJIO 24051047 FAIS 2019	374,685.30	0.00	3.12	0.00	374,688.42	0.00
BAJIO 25241191 PROAGUA APUAR 2019	33,387.72	0.00	0.28	0.00	33,388.00	0.00
BAJIO 25241076 MUNICIPIO DE COQUIMATLAN COLIMA PROAGUA 2019 APARTADO URBANO RECURSO FEDERAL	47,630.79	0.00	0.40	0.00	47,631.19	0.00
BAJIO 25241290 MUNICIPIO DE COQUIMATLAN PROAGUA 2019 RURAL REC FEDERACILES	6,647.41	0.00	0.06	0.00	6,647.47	0.00

"2024, AÑO DEL BICENTENARIO DE LA CREACIÓN DEL TERRITORIO DE COLIMA"

"H. Ayuntamiento Coquimatlán, Colima"

Reforma S/N y Jesús Alcaraz, Coquimatlán, Col., Tel: 312 207 89 66, 312 207 92 58 C. P. 28400.





# COQUIMATLÁN


## H. AYUNTAMIENTO 2021 - 2024

BAJIO 025859687 MUNICIPIO DE COQUIMATLAN COLIMA INSTITUTO DE LAS MUJERES 2019	32,993.98	0.00	0.28	0.00	32,994.26	0.00
BAJIO 27414903 FORTAMUN 2020	2,349,833.48	0.00	19.58	0.00	2,349,853.06	0.00
BAJIO 27414572 FAIS 2020	61,151.63	0.00	0.51	0.00	61,152.14	0.00
BAJIO 29049301 MUNICIPIO DE COQUIMATLAN COLIMA PROAGUA 2020 MUNICIPAL	31,697.00	0.00	14.85	0.00	31,711.85	0.00
BAJIO 029049202 MUNICIPIO DE COQUIMATLAN COL PROAGUA APARURAL 2020 FEDERAL	17,253.86	0.00	8.08	0.00	17,261.94	0.00
BAJIO 30647259 MUNICIPIO DE COQUIMATLAN FIAS 2021	52,260.01	0.00	0.44	0.00	52,260.45	0.00
BAJIO 30647051 MUNICIPIO DE COQUIMATLAN FORTAMUN 2021	615,895.92	0.00	5.31	0.00	615,901.23	0.00
BAJIO 20865499 ESPECIFICA Y PRODUCTIVA FAIP 2014	10,112.79	0.00	4.74	0.00	10,117.53	0.00
BAJIO 34750935 MUNICIPIO DE COQUIMATLAN FORTAMUN 2022	0.00	83,470.76	0.00	0.00	0.00	83,470.76
BAJIO 34751057 MUNICIPIO DE COQUIMATLAN FAIS 2022	72,248.89	0.00	0.60	0.00	72,249.49	0.00
BAJIO 37375953 PROAGUA FEDERAL 2022	6,912.50	0.00	0.06	0.00	6,912.56	0.00
BAJIO 38566964 MUNICIPIO DE COQUIMATLAN FAIS 2023	63,233.42	0.00	0.53	0.00	63,233.95	0.00
BAJIO 38566626 MUNICIPIO DE COQUIMATLAN FORTAMUN 2023	3.93	0.00	0.00	0.00	3.93	0.00
BBAJIO 040201618 PROAGUA FEDERAL 2023	0.22	0.00	0.00	0.22	0.00	0.00
BAJIO 42547299 MUNICIPIO DE COQUIMATLAN FAIS 2024	8,738,456.67	0.00	39.94	8,846,520.42	0.00	108,023.81
BAJIO 42546770 MUNICIPIO DE COQUIMATLAN FORTAMUN 2024	1,721,623.38	0.00	1,671,023.66	1,543,353.78	1,849,293.26	0.00
<b>OTROS RECURSOS</b>	<b>4,361,314.43</b>	<b>0.00</b>	<b>1,531,578.02</b>	<b>126,176.26</b>	<b>5,766,716.19</b>	<b>0.00</b>
HSBC 4046550554 AHORRO	0.00	24,043.56	0.00	0.00	0.00	24,043.56
BAJIO 8853483 FAIS-BANOBRAS 2013	4,385,357.99	0.00	1,531,578.02	126,176.26	5,790,759.75	0.00
HSBC INTERESES FAIS	0.00	1,572.51	0.00	0.00	0.00	1,572.51
HSBC INVERSIÓN FAIS	1,572.51	0.00	0.00	0.00	1,572.51	0.00
HSBC 4008935934 GASTO CORRIENTE	0.00	3,591,913.76	0.00	0.00	0.00	3,591,913.76
HSBC 4041573726 FIDEICOMISO BANOBRAS	310.41	0.00	0.00	0.00	310.41	0.00
HSBC 4041573809 GASOLINA Y DIESEL	63.06	0.00	0.00	0.00	63.06	0.00
<b>RECURSOS FAISM</b>	<b>3,999,857.32</b>	<b>0.00</b>	<b>23.33</b>	<b>0.00</b>	<b>3,999,880.65</b>	<b>0.00</b>
HSBC 4043543396 FAISM 2009	168,934.52	0.00	0.00	0.00	168,934.52	0.00
HSBC 4046011466 FAISM 2010	39,466.13	0.00	0.00	0.00	39,466.13	0.00
<b>DEPOSITOS DE FONDOS DE TERCEROS EN GARANTÍA Y/O ADMINISTRACIÓN</b>	<b>11,990.50</b>	<b>0.00</b>	<b>0.00</b>	<b>0.00</b>	<b>11,990.50</b>	<b>0.00</b>

"2024, AÑO DEL BICENTENARIO DE LA CREACIÓN DEL TERRITORIO DE COLIMA"

**"H. Ayuntamiento Coquimatlán, Colima"**

Reforma S/N y Jesús Alcaraz, Coquimatlán, Col., Tel: 312 207 89 66, 312 207 92 58 C. P. 28400.



# COQUIMATLÁN

## H. AYUNTAMIENTO 2021 - 2024

DEPÓSITOS DE FONDOS DE TERCEROS EN GARANTÍA	11,990.50	0.00	0.00	0.00	11,990.50	0.00
FLORENCIO LARIOS GAYTAN S.A DE C.V.	15,000.00	0.00	0.00	0.00	15,000.00	0.00
SRIA. DESARROLLO RURAL	2,000.00	0.00	0.00	0.00	2,000.00	0.00
IKON COPIROYAL S.A. DE C.V.	977.50	0.00	0.00	0.00	977.50	0.00
COMISION FEDERAL DE ELECTRICIDAD	748.00	0.00	0.00	0.00	748.00	0.00
PILAR ORTIZ MARQUEZ	0.00	6,735.00	0.00	0.00	0.00	6,735.00
<b>TOTAL</b>	<b>40,938,739.22</b>	<b>4,313,537.10</b>	<b>11,818,137.35</b>	<b>20,232,681.34</b>	<b>33,613,279.51</b>	<b>5,402,621.38</b>

### Derechos a Recibir Efectivo o Equivalentes.

2. En este rubro se reflejan los Deudores y Cuentas por Cobrar del Municipio, con un saldo al cierre del mes de abril 2024 por la cantidad de \$22,214,585.64

CUENTA	Saldo Anterior		Movimientos		Saldo Actual	
	Debe	Haber	Debe	Haber	Debe	Haber
<b>DERECHOS A RECIBIR EFECTIVO O EQUIVALENTES</b>	<b>22,193,652.52</b>	<b>0.00</b>	<b>273,775.27</b>	<b>252,842.15</b>	<b>22,214,585.64</b>	<b>0.00</b>
CUENTAS POR COBRAR A CORTO PLAZO	1,763,362.08	0.00	170,930.24	160,854.12	1,773,438.20	0.00
CUENTAS POR COBRAR A EMPLEADOS Y FUNCIONARIOS	1,763,362.08	0.00	170,930.24	160,854.12	1,773,438.20	0.00
DEUDORES DIVERSOS POR COBRAR A CORTO PLAZO	845,416.82	0.00	0.00	0.00	845,416.82	0.00
DEUDORES DIVERSOS POR RESPONSABILIDADES DE FUNCIONARIOS Y EMPLEADOS	41,072.74	0.00	0.00	0.00	41,072.74	0.00
DEUDORES DIVERSOS POR GASTOS A COMPROBAR	631,188.51	0.00	0.00	0.00	631,188.51	0.00
OTROS DEUDORES DIVERSOS	173,155.57	0.00	0.00	0.00	173,155.57	0.00
INGRESOS POR RECUPERAR A CORTO PLAZO	1,000,000.00	0.00	0.00	0.00	1,000,000.00	0.00
INGRESOS DEVENGADOS POR PARTICIPACIONES Y APORTACIONES FEDERALES	1,000,000.00	0.00	0.00	0.00	1,000,000.00	0.00
DEUDORES POR ANTICIPOS DE TESORERIA A CORTO PLAZO	26,461.88	0.00	102,845.03	91,988.03	37,318.88	0.00
DEUDORES POR FONDOS REVOLVENTES	26,461.88	0.00	102,845.03	91,988.03	37,318.88	0.00
PRESTAMOS OTORGADOS A CORTO PLAZO	18,558,411.74	0.00	0.00	0.00	18,558,411.74	0.00
PRÉSTAMOS AL SECTOR PÚBLICO	18,558,411.74	0.00	0.00	0.00	18,558,411.74	0.00
<b>TOTAL</b>	<b>22,193,652.52</b>	<b>0.00</b>	<b>273,775.27</b>	<b>252,842.15</b>	<b>22,214,585.64</b>	<b>0.00</b>

### Bienes Inmuebles, Infraestructura y Construcciones en Proceso.


3. Corresponde al Activo No Circulante, al cierre del mes de abril 2024 arroja un saldo de \$235,726,298.76, las cuales se conforman principalmente por los bienes adquiridos y construcciones en proceso en bienes de dominio público.

CUENTA	Saldo Anterior		Movimientos		Saldo Actual	
	Debe	Haber	Debe	Haber	Debe	Haber
<b>BIENES INMUEBLES, INFRAESTRUCTURA Y CONSTRUCCIONES EN PROCESO</b>	<b>229,124,482.14</b>	<b>0.00</b>	<b>11,958,799.19</b>	<b>5,356,982.57</b>	<b>235,726,298.76</b>	<b>0.00</b>
VIVIENDAS	6,624,464.03	0.00	0.00	0.00	6,624,464.03	0.00

"2024, AÑO DEL BICENTENARIO DE LA CREACIÓN DEL TERRITORIO DE COLIMA"

"H. Ayuntamiento Coquimatlán, Colima"

Reforma S/N y Jesús Alcaraz, Coquimatlán, Col., Tel: 312 207 89 66, 312 207 92 58 C. P. 28400.



# COQUIMATLÁN

H. AYUNTAMIENTO 2021 - 2024

VIVIENDAS EN ZONAS MARGINADAS	4,174,464.03	0.00	0.00	0.00	4,174,464.03	0.00
OTRAS VIVIENDAS PARA FINES DEL ENTE PÚBLICO	2,450,000.00	0.00	0.00	0.00	2,450,000.00	0.00
EDIFICIOS NO HABITACIONALES	10,694,900.32	0.00	0.00	0.00	10,694,900.32	0.00
UNIDADES DEPORTIVAS, PARQUES Y JARDINES	10,706,239.72	0.00	0.00	0.00	10,706,239.72	0.00
ESTACIONAMIENTOS Y APARCADEROS	0.00	11,339.40	0.00	0.00	0.00	11,339.40
CONSTRUCCIONES EN PROCESO EN BIENES DE DOMINIO PÚBLICO	191,219,083.36	0.00	257,835.22	257,835.22	191,219,083.36	0.00
EDIFICACIÓN HABITACIONAL EN PROCESO	10,667,296.46	0.00	0.00	0.00	10,667,296.46	0.00
EDIFICACIÓN NO HABITACIONAL EN PROCESO	20,162,916.69	0.00	0.00	0.00	20,162,916.69	0.00
CONSTRUCCIÓN DE OBRAS PARA EL ABASTECIMIENTO DE AGUA, PETRÓLEO, GAS, ELECTRICIDAD Y TELECOMUNICACIONES EN PROCESO	17,189,529.64	0.00	0.00	0.00	17,189,529.64	0.00
DIVISIÓN DE TERRENOS Y CONSTRUCCIÓN DE OBRAS DE URBANIZACIÓN EN PROCESO	123,576,670.37	0.00	0.00	0.00	123,576,670.37	0.00
CONSTRUCCIÓN DE VÍAS DE COMUNICACIÓN EN PROCESO	4,499,678.75	0.00	0.00	0.00	4,499,678.75	0.00
OTRAS CONSTRUCCIONES DE INGENIERÍA CIVIL U OBRA PESADA EN PROCESO	7,410,135.56	0.00	0.00	0.00	7,410,135.56	0.00
INSTALACIONES Y EQUIPAMIENTO EN CONSTRUCCIONES EN PROCESO	4,274,592.41	0.00	257,835.22	257,835.22	4,274,592.41	0.00
TRABAJOS DE ACABADOS EN EDIFICACIONES Y OTROS TRABAJOS ESPECIALIZADOS EN PROCESO	3,438,263.48	0.00	0.00	0.00	3,438,263.48	0.00
CONSTRUCCIONES EN PROCESO EN BIENES PROPIOS	20,586,034.43	0.00	11,700,963.97	5,099,147.35	27,187,851.05	0.00
CONSTRUCCIÓN DE OBRAS PARA EL ABASTECIMIENTO DE AGUA, PETRÓLEO, GAS, ELECTRICIDAD Y TELECOMUNICACIONES EN PROCESO	0.00	0.00	1,304,239.56	492,318.61	811,920.95	0.00
DIVISIÓN DE TERRENOS Y CONSTRUCCIÓN DE OBRAS DE URBANIZACIÓN EN PROCESO	1,793,176.51	0.00	10,396,724.41	4,606,828.74	7,583,072.18	0.00
OTRAS CONSTRUCCIONES DE INGENIERÍA CIVIL U OBRA PESADA EN PROCESO	4,894,008.45	0.00	0.00	0.00	4,894,008.45	0.00
INSTALACIONES Y EQUIPAMIENTO EN CONSTRUCCIONES EN PROCESO	357,567.56	0.00	0.00	0.00	357,567.56	0.00
TRABAJOS DE ACABADOS EN EDIFICACIONES Y OTROS TRABAJOS ESPECIALIZADOS EN PROCESO	13,541,281.91	0.00	0.00	0.00	13,541,281.91	0.00
<b>TOTAL</b>	<b>229,135,821.54</b>	<b>11,339.40</b>	<b>11,958,799.19</b>	<b>5,356,982.57</b>	<b>235,737,638.16</b>	<b>11,339.40</b>

#### Bienes Muebles.

4. Estos de igual forma pertenecen al Activo No Circulante y representan las existencias de Mobiliario y Equipo, Equipo de Transporte, Equipo de Defensa y Seguridad, así como también la Maquinaria y otras Herramientas necesaria para la operación, la cual al cierre del mes de abril de 2024 tiene un saldo de \$18,493,887.59

CUENTA	Saldo Anterior		Movimientos		Saldo Actual	
	Debe	Haber	Debe	Haber	Debe	Haber
BIENES MUEBLES	18,426,070.59	0.00	67,817.00	0.00	18,493,887.59	0.00

"2024, AÑO DEL BICENTENARIO DE LA CREACIÓN DEL TERRITORIO DE COLIMA"

"H. Ayuntamiento Coquimatlán, Colima"

Reforma S/N y Jesús Alcaraz, Coquimatlán, Col., Tel: 312 207 89 66, 312 207 92 58 C. P. 28400.



# COQUIMATLÁN

## H. AYUNTAMIENTO 2021 - 2024

MOBILIARIO Y EQUIPO DE ADMINISTRACIÓN	16,076,674.14	0.00	67,817.00	0.00	16,144,491.14	0.00
MOBILIARIO Y EQUIPO EDUCACIONAL Y RECREATIVO	976,786.99	0.00	0.00	0.00	976,786.99	0.00
EQUIPO DE DEFENSA Y SEGURIDAD	1,372,609.46	0.00	0.00	0.00	1,372,609.46	0.00
<b>TOTAL</b>	<b>18,426,070.59</b>	<b>0.00</b>	<b>67,817.00</b>	<b>0.00</b>	<b>18,493,887.59</b>	<b>0.00</b>

### Activos Intangibles.

- Representa el SOFTWARE de los sistemas de administración del Municipio, con un saldo al cierre del mes de Abril 2023 por el monto de \$21,802.00.

### PASIVO

#### Cuentas por Pagar a Corto Plazo.

- Este rubro acumula al Pasivo Circulante Integrado por Servicios Personales por Pagar, Proveedores, Retenciones y Contribuciones por Pagar, entre otros, al cierre del mes de abril 2024 tiene un saldo por la cantidad de \$31,347,473.73

CUENTA	Saldo Anterior		Movimientos		Saldo Actual	
	Debe	Haber	Debe	Haber	Debe	Haber
<b>CUENTAS POR PAGAR A CORTO PLAZO</b>	<b>0.00</b>	<b>32,449,720.40</b>	<b>24,320,777.57</b>	<b>23,218,530.90</b>	<b>0.00</b>	<b>31,347,473.73</b>
SERVICIOS PERSONALES POR PAGAR A CORTO PLAZO	0.00	14,399,856.99	5,544,923.20	5,459,350.66	0.00	14,314,284.45
PROVEEDORES POR PAGAR A CORTO PLAZO	387,648.83	0.00	6,490,533.50	6,318,026.88	560,155.45	0.00
CONTRATISTAS POR OBRAS PÚBLICAS POR PAGAR A CORTO PLAZO	0.00	253,952.31	8,846,520.42	9,063,176.13	0.00	470,608.02
TRANSFERENCIAS OTORGADAS POR PAGAR A CORTO PLAZO	0.00	538,039.01	904,499.99	771,166.66	0.00	404,705.68
RETENCIONES Y CONTRIBUCIONES POR PAGAR A CORTO PLAZO	0.00	14,694,363.43	2,182,801.48	1,551,235.41	0.00	14,062,797.36
DEVOLUCIONES DE LA LEY DE INGRESO POR PAGAR A CORTO PLAZO	0.00	108,628.20	0.00	0.00	0.00	108,628.20
OTRAS CUENTAS POR PAGAR A CORTO PLAZO	0.00	2,842,529.29	351,498.98	55,575.16	0.00	2,546,605.47
<b>TOTAL</b>	<b>387,648.83</b>	<b>32,837,369.23</b>	<b>24,320,777.57</b>	<b>23,218,530.90</b>	<b>560,155.45</b>	<b>31,907,629.18</b>

#### Porción a Corto Plazo de la Deuda Pública Interna.

- Representa el saldo de la deuda que se tiene contratada con Banca BANBAJIO, y el saldo que se tiene al cierre de la cuenta pública del mes de abril 2024 es de \$6,449,101.56, como se muestra en la siguiente tabla:

CUENTA	Saldo Anterior		Movimientos		Saldo Actual	
	Debe	Haber	Debe	Haber	Debe	Haber
PORCIÓN A CORTO PLAZO DE LA DEUDA PÚBLICA INTERNA	0.00	6,525,355.20	76,253.64	0.00	0.00	6,449,101.56
<b>TOTAL</b>	<b>0.00</b>	<b>6,525,355.20</b>	<b>76,253.64</b>	<b>0.00</b>	<b>0.00</b>	<b>6,449,101.56</b>

"2024, AÑO DEL BICENTENARIO DE LA CREACIÓN DEL TERRITORIO DE COLIMA"

"H. Ayuntamiento Coquimatlán, Colima"

Reforma S/N y Jesús Alcaraz, Coquimatlán, Col., Tel: 312 207 89 66, 312 207 92 58 C. P. 28400.



# COQUIMATLÁN

## H. AYUNTAMIENTO 2021-2024

### Otras Provisiones a Corto Plazo.

#### Hacienda Pública/Patrimonio.

8. El Patrimonio Contribuido al cierre del mes de abril 2024 es por la cantidad de \$12,978,170.33, y el Patrimonio Generado refleja un total de \$242,420,393.25 se detallan los resultados de ejercicios anteriores al 2024.

CUENTA	Saldo Anterior		Movimientos		Saldo Actual	
	Debe	Haber	Debe	Haber	Debe	Haber
<b>HACIENDA PUBLICA/ PATRIMONIO</b>	<b>0.00</b>	<b>242,420,393.25</b>	<b>0.00</b>	<b>0.00</b>	<b>0.00</b>	<b>242,420,393.25</b>
<b>HACIENDA PUBLICA/ PATRIMONIO GENERADO</b>	<b>0.00</b>	<b>242,420,393.25</b>	<b>0.00</b>	<b>0.00</b>	<b>0.00</b>	<b>242,420,393.25</b>
RESULTADOS DEL EJERCICIO: (AHORRO/ DESAHORRO)	0.00	229,442,222.92	0.00	0.00	0.00	229,442,222.92
RESULTADOS DE EJERCICIOS ANTERIORES	9,908,965.82	0.00	0.00	0.00	9,908,965.82	0.00
RESULTADO EJERCICIO 2006	0.00	4,148,484.46	0.00	0.00	0.00	4,148,484.46
RESULTADO EJERCICIO 2008	1,903,753.14	0.00	0.00	0.00	1,903,753.14	0.00
RESULTADO EJERCICIO 2009	0.00	1,516,535.05	0.00	0.00	0.00	1,516,535.05
RESULTADO EJERCICIO 2010	0.00	627,569.94	0.00	0.00	0.00	627,569.94
RESULTADO EJERCICIO 2011	489,733.84	0.00	0.00	0.00	489,733.84	0.00
SUP O DEF 1990	86,476.40	0.00	0.00	0.00	86,476.40	0.00
SUP O DEF 1991	238,128.61	0.00	0.00	0.00	238,128.61	0.00
SUP O DEF 1992	419,074.88	0.00	0.00	0.00	419,074.88	0.00
SUP O DEF 1993	396,403.36	0.00	0.00	0.00	396,403.36	0.00
SUP O DEF 1994	105,595.46	0.00	0.00	0.00	105,595.46	0.00
SUP O DEF 1995	360,950.40	0.00	0.00	0.00	360,950.40	0.00
SUP O DEF 1996	0.00	2,428,046.29	0.00	0.00	0.00	2,428,046.29
SUP O DEF 1997	0.00	1,077,382.20	0.00	0.00	0.00	1,077,382.20
SUP O DE F1998	0.00	1,574,368.51	0.00	0.00	0.00	1,574,368.51
SUP O DEF 1999	0.00	684,511.01	0.00	0.00	0.00	684,511.01
SUP O DEF 2000	5,830,439.30	0.00	0.00	0.00	5,830,439.30	0.00
SUP O DEF 2001	0.00	1,910,777.48	0.00	0.00	0.00	1,910,777.48
SUP O DEF 2002	962,044.80	0.00	0.00	0.00	962,044.80	0.00
RESULTADO EJERCICIO 2003	0.00	3,342,415.89	0.00	0.00	0.00	3,342,415.89
RESULTADO EJERCICIO 2004	1,173,042.82	0.00	0.00	0.00	1,173,042.82	0.00
RESULTADO EJER ANTERIORES	1,256,399.24	0.00	0.00	0.00	1,256,399.24	0.00
RESULTADO EJERCICIO 2005	4,731,841.54	0.00	0.00	0.00	4,731,841.54	0.00
RESULTADO EJERCICIO 2007	1,177,302.95	0.00	0.00	0.00	1,177,302.95	0.00
RESULTADO EJERCICIO 2012	0.00	6,922,022.42	0.00	0.00	0.00	6,922,022.42
RESULTADO EJERCICIO 2013	0.00	12,415,423.13	0.00	0.00	0.00	12,415,423.13
RESULTADO EJERCICIO 2014	0.00	9,516,809.56	0.00	0.00	0.00	9,516,809.56
RESULTADO EJERCICIO 2015	0.00	17,039,697.24	0.00	0.00	0.00	17,039,697.24

"2024, AÑO DEL BICENTENARIO DE LA CREACIÓN DEL TERRITORIO DE COLIMA"

"H. Ayuntamiento Coquimatlán, Colima"

Reforma S/N y Jesús Alcaraz, Coquimatlán, Col., Tel: 312 207 89 66, 312 207 92 58 C. P. 28400.



# COQUIMATLÁN

H. AYUNTAMIENTO 2021-2024

RESULTADO EJERCICIO 2016	0.00	21,320,636.38	0.00	0.00	0.00	21,320,636.38
RESULTADO EJERCICIO 2017	0.00	23,836,506.21	0.00	0.00	0.00	23,836,506.21
RESULTADO EJERCICIO 2018	0.00	28,673,617.28	0.00	0.00	0.00	28,673,617.28
RESULTADO EJERCICIO 2019	0.00	23,555,679.81	0.00	0.00	0.00	23,555,679.81
RESULTADO EJERCICIO 2020	0.00	17,412,672.64	0.00	0.00	0.00	17,412,672.64
RESULTADO EJERCICIO 2021	0.00	31,392,481.89	0.00	0.00	0.00	31,392,481.89
RESULTADO EJERCICIO 2022	0.00	49,086,738.09	0.00	0.00	0.00	49,086,738.09
RESULTADO EJERCICIO 2023	0.00	12,978,170.33	0.00	0.00	0.00	12,978,170.33
RESERVAS	0.00	12,978,170.33	0.00	0.00	0.00	12,978,170.33
RESERVAS DE PATRIMONIO	29,040,152.56	271,460,545.81	0.00	0.00	29,040,152.56	271,460,545.81
<b>TOTAL</b>	<b>0.00</b>	<b>242,420,393.25</b>	<b>0.00</b>	<b>0.00</b>	<b>0.00</b>	<b>242,420,393.25</b>

## II. NOTAS AL ESTADO DE ACTIVIDADES

### Ingresos de Gestión

Se integran de los Rubros de Ingreso que se detallan en la tabla al mes de abril 2024 por la cantidad de \$10,725,352.24

Descripción	Importe
<b>INGRESOS Y OTROS BENEFICIOS</b>	
INGRESOS DE GESTIÓN	1,342,123.09
IMPUESTOS	
IMPUESTOS SOBRE LOS INGRESOS	0.00
IMPUESTOS SOBRE EL PATRIMONIO	387,346.07
IMPUESTOS SOBRE LA PRODUCCIÓN, EL CONSUMO Y LAS TRANSACCIONES	162,226.95
ACCESORIOS DE IMPUESTOS	76,194.99
DERECHOS	
DERECHOS POR EL USO, GOCE, APROVECHAMIENTO O EXPLOTACIÓN DE BIENES DE DOMINIO PÚBLICO	38,007.19
DERECHOS POR PRESTACIÓN DE SERVICIOS	335,953.39
ACCESORIOS DE DERECHOS	0.00
OTROS DERECHOS	289,580.18
PRODUCTOS	
PRODUCTOS	16,769.09
APROVECHAMIENTOS	
MULTAS	36,045.23
OTROS APROVECHAMIENTOS	0.00
PARTICIPACIONES, APORTACIONES, CONVENIOS, INCENTIVOS DERIVADOS DE LA COLABORACIÓN FISCAL, FONDOS DISTINTOS DE APORTACIONES, TRANSFERENCIAS, ASIGNACIONES, SUBSIDIOS Y SUBVENCIONES, Y PENSIONES Y JUBILACIONES	9,383,229.15
PARTICIPACIONES, APORTACIONES, CONVENIOS, INCENTIVOS DERIVADOS DE LA COLABORACIÓN FISCAL Y FONDOS DISTINTOS DE APORTACIONES	
PARTICIPACIONES	7,804,237.15
APORTACIONES	1,578,992.00
CONVENIOS	
<b>TOTAL DE INGRESOS Y OTROS BENEFICIOS</b>	<b>10,725,352.24</b>

“2024, AÑO DEL BICENTENARIO DE LA CREACIÓN DEL TERRITORIO DE COLIMA”

“H. Ayuntamiento Coquimatlán, Colima”

Reforma S/N y Jesús Alcaraz, Coquimatlán, Col., Tel: 312 207 89 66, 312 207 92 58 C. P. 28400.



# COQUIMATLÁN

## H. AYUNTAMIENTO 2021-2024

### Participaciones y Aportaciones

- El saldo al mes de abril 2024 de esta cuenta se integra de conformidad a lo expresado en la siguiente tabla y asciende a la cantidad de \$46,629,511.34

CUENTA	Saldo Anterior		Movimientos		Saldo Actual	
	Debe	Haber	Debe	Haber	Debe	Haber
<b>PARTICIPACIONES, APORTACIONES, CONVENIOS, INCENTIVOS DERIVADOS DE LA COLABORACIÓN FISCAL Y FONDOS DISTINTOS DE APORTACIONES</b>	<b>0.00</b>	<b>37,246,282.19</b>	<b>0.00</b>	<b>9,383,229.15</b>	<b>0.00</b>	<b>46,629,511.34</b>
<b>PARTICIPACIONES</b>	<b>0.00</b>	<b>23,770,927.19</b>	<b>0.00</b>	<b>7,804,237.15</b>	<b>0.00</b>	<b>31,575,164.34</b>
PARTICIPACIONES	0.00	15,453,896.79	0.00	5,332,779.47	0.00	20,786,676.26
FONDO GENERAL DE PARTICIPACIONES	0.00	4,651,559.10	0.00	1,529,395.49	0.00	6,180,954.59
FONDO DE FOMENTO MUNICIPAL	0.00	399,280.21	0.00	109,158.97	0.00	508,439.18
ISAN	0.00	534,830.97	0.00	140,437.21	0.00	675,268.18
IEPS	0.00	737,358.16	0.00	476,375.37	0.00	1,213,733.53
FONDO DE FISCALIZACIÓN	0.00	997,778.48	0.00	208,012.44	0.00	1,205,790.92
IEPS GASOLINA Y DIESEL	0.00	996,223.48	0.00	8,078.20	0.00	1,004,301.68
FONDO DE ISR	0.00	13,475,355.00	0.00	1,578,992.00	0.00	15,054,347.00
APORTACIONES	0.00	8,738,379.00	0.00	0.00	0.00	8,738,379.00
FONDO DE APORTACIÓN PARA EL FORTALECIMIENTO DE LOS MUNICIPIOS	0.00	4,736,976.00	0.00	1,578,992.00	0.00	6,315,968.00
<b>TOTAL</b>	<b>0.00</b>	<b>37,246,282.19</b>	<b>0.00</b>	<b>9,383,229.15</b>	<b>0.00</b>	<b>46,629,511.34</b>

### Gastos y Otras Pérdidas


- Se integra por las cuentas de gastos de Servicios Personales, Materiales y Suministros, Servicios Generales, Transferencia, Asignaciones, Subsidios y Otras Ayudas, Participaciones y Aportaciones e Intereses, Comisiones y Otros Gastos como se muestra en la tabla y su saldo al cierre del mes de abril 2024 ascienden a la cantidad de \$32,317,761.84

CUENTA	Saldo Anterior		Movimientos		Saldo Actual	
	Debe	Haber	Debe	Haber	Debe	Haber
<b>GASTOS Y OTRAS PÉRDIDAS</b>	<b>23,534,050.56</b>	<b>0.00</b>	<b>8,794,953.89</b>	<b>11,242.61</b>	<b>32,317,761.84</b>	<b>0.00</b>
<b>GASTOS DE FUNCIONAMIENTO</b>	<b>19,012,378.76</b>	<b>0.00</b>	<b>7,215,434.73</b>	<b>11,242.61</b>	<b>26,216,570.88</b>	<b>0.00</b>
<b>SERVICIOS PERSONALES</b>	<b>14,602,676.27</b>	<b>0.00</b>	<b>5,520,106.28</b>	<b>11,242.61</b>	<b>20,111,539.94</b>	<b>0.00</b>
REMUNERACIONES AL PERSONAL DE CARÁCTER PERMANENTE	7,843,387.02	0.00	2,493,017.52	0.00	10,336,404.54	0.00
REMUNERACIONES AL PERSONAL DE CARÁCTER TRANSITORIO	29,165.40	0.00	17,499.24	0.00	46,664.64	0.00
REMUNERACIONES ADICIONALES Y ESPECIALES	1,188,561.03	0.00	675,163.98	10,017.93	1,853,707.08	0.00
SEGURIDAD SOCIAL	1,114,421.01	0.00	527,476.72	0.00	1,641,897.73	0.00
OTRAS PRESTACIONES SOCIALES Y ECONOMICAS	3,902,556.11	0.00	1,632,086.92	1,224.68	5,533,418.35	0.00
PAGO DE ESTIMULOS A SERVIDORES PUBLICOS	524,585.70	0.00	174,861.90	0.00	699,447.60	0.00
<b>MATERIALES Y SUMINISTROS</b>	<b>1,271,679.22</b>	<b>0.00</b>	<b>690,354.11</b>	<b>0.00</b>	<b>1,962,033.33</b>	<b>0.00</b>
MATERIALES DE ADMINISTRACION, EMISION DE DOCUMENTOS Y ARTICULOS OFICIALES	156,653.70	0.00	47,242.38	0.00	203,896.08	0.00
MATERIALES Y ARTICULOS DE CONSTRUCCION Y DE REPARACION	52,362.89	0.00	95,498.39	0.00	147,861.28	0.00

"2024, AÑO DEL BICENTENARIO DE LA CREACIÓN DEL TERRITORIO DE COLIMA"

"H. Ayuntamiento Coquimatlán, Colima"

Reforma S/N y Jesús Alcaraz, Coquimatlán, Col., Tel: 312 207 89 66, 312 207 92 58 C. P. 28400.



# COQUIMATLÁN

H. AYUNTAMIENTO 2021 - 2024

PRODUCTOS QUIMICOS, FARMACEUTICOS Y DE LABORATORIO	2,579.00	0.00	1,712.84	0.00	4,291.84	0.00
COMBUSTIBLES, LUBRICANTES Y ADITIVOS	1,013,146.20	0.00	349,635.23	0.00	1,362,781.43	0.00
VESTUARIO, BLANCOS, PRENDAS DE PROTECCION Y ARTICULOS DEPORTIVOS	14,594.35	0.00	167,072.44	0.00	181,666.79	0.00
MATERIALES Y SUMINISTROS PARA SEGURIDAD	13,589.20	0.00	8,572.00	0.00	22,161.20	0.00
HERRAMIENTAS, REFACCIONES Y ACCESORIOS MENORES	18,753.88	0.00	20,620.83	0.00	39,374.71	0.00
<b>SERVICIOS GENERALES</b>	<b>3,138,023.27</b>	<b>0.00</b>	<b>1,004,974.34</b>	<b>0.00</b>	<b>4,142,997.61</b>	<b>0.00</b>
SERVICIOS BÁSICOS	765,367.11	0.00	320,753.49	0.00	1,086,120.60	0.00
SERVICIOS DE ARRENDAMIENTO	69,382.80	0.00	40,522.80	0.00	109,905.60	0.00
SERVICIOS PROFESIONALES, CIENTÍFICOS Y TÉCNICOS Y OTROS SERVICIOS	20,018.53	0.00	3,744.74	0.00	23,763.27	0.00
SERVICIOS FINANCIEROS, BANCARIOS Y COMERCIALES	22,934.17	0.00	3,587.48	0.00	26,521.65	0.00
SERVICIOS DE INSTALACION, REPARACION, MANTENIMIENTO Y CONSERVACION	956,824.42	0.00	524,593.88	0.00	1,481,418.30	0.00
SERVICIOS OFICIALES	1,255,334.31	0.00	103,325.45	0.00	1,358,659.76	0.00
OTROS SERVICIOS GENERALES	48,161.93	0.00	8,446.50	0.00	56,608.43	0.00
<b>TRANSFERENCIAS, ASIGNACIONES, SUBSIDIOS Y OTRAS AYUDAS</b>	<b>4,369,973.04</b>	<b>0.00</b>	<b>1,529,596.54</b>	<b>0.00</b>	<b>5,899,569.58</b>	<b>0.00</b>
<b>TRANSFERENCIAS AL RESTO DEL SECTOR PUBLICO</b>	<b>2,299,999.98</b>	<b>0.00</b>	<b>766,666.66</b>	<b>0.00</b>	<b>3,066,666.64</b>	<b>0.00</b>
TRANSFERENCIAS A ENTIDADES FEDERATIVAS Y MUNICIPIOS	2,299,999.98	0.00	766,666.66	0.00	3,066,666.64	0.00
<b>AYUDAS SOCIALES</b>	<b>93,400.00</b>	<b>0.00</b>	<b>30,100.00</b>	<b>0.00</b>	<b>123,500.00</b>	<b>0.00</b>
AYUDAS SOCIALES A PERSONAS	40,600.00	0.00	12,500.00	0.00	53,100.00	0.00
AYUDAS SOCIALES A INSTITUCIONES	52,800.00	0.00	17,600.00	0.00	70,400.00	0.00
<b>PENSIONES Y JUBILACIONES</b>	<b>1,976,573.06</b>	<b>0.00</b>	<b>732,829.88</b>	<b>0.00</b>	<b>2,709,402.94</b>	<b>0.00</b>
JUBILACIONES	1,976,573.06	0.00	732,829.88	0.00	2,709,402.94	0.00
<b>INTERESES, COMISIONES Y OTROS GASTOS DE LA DEUDA PÚBLICA</b>	<b>151,698.76</b>	<b>0.00</b>	<b>49,922.62</b>	<b>0.00</b>	<b>201,621.38</b>	<b>0.00</b>
INTERESES DE LA DEUDA PUBLICA	151,698.76	0.00	49,922.62	0.00	201,621.38	0.00
INTERESES DE LA DEUDA PÚBLICA INTERNA	151,698.76	0.00	49,922.62	0.00	201,621.38	0.00
<b>TOTAL</b>	<b>23,534,050.56</b>	<b>0.00</b>	<b>8,794,953.89</b>	<b>11,242.61</b>	<b>32,317,761.84</b>	<b>0.00</b>

### III. NOTAS AL ESTADO DE VARIACION EN LA HACIENDA PUBLICA

1. Se informa de manera agrupada, acerca de las modificaciones al patrimonio contribuido.

No Existen modificaciones al Patrimonio Contribuido

2. Se informará de manera agrupada, acerca del monto y procedencia de los recursos que modifican al patrimonio generado.

Se informa de manera agrupada, acerca del monto al 30 de abril del 2024 así como la procedencia de los recursos que modifican a la Hacienda Pública generada:


CUENTA	Saldo Anterior		Movimientos		Saldo Actual	
	Debe	Haber	Debe	Haber	Debe	Haber
HACIENDA PUBLICA/ PATRIMONIO	0.00	242,420,393.25	0.00	0.00	0.00	242,420,393.25
HACIENDA PUBLICA/ PATRIMONIO GENERADO	0.00	229,442,222.92	0.00	0.00	0.00	229,442,222.92
RESULTADOS DE EJERCICIOS ANTERIORES	0.00	12,978,170.33	0.00	0.00	0.00	12,978,170.33

"2024, AÑO DEL BICENTENARIO DE LA CREACIÓN DEL TERRITORIO DE COLIMA"

"H. Ayuntamiento Coquimatlán, Colima"

Reforma S/N y Jesús Alcaraz, Coquimatlán, Col., Tel: 312 207 89 66, 312 207 92 58 C. P. 28400.





# COQUIMATLÁN

## H. AYUNTAMIENTO 2021-2024

RESERVAS	0.00	242,420,393.25	0.00	0.00	0.00	242,420,393.25
<b>TOTAL</b>	<b>0.00</b>	<b>242,420,393.25</b>	<b>0.00</b>	<b>0.00</b>	<b>0.00</b>	<b>242,420,393.25</b>

### IV. NOTAS AL ESTADO DE FLUJO DE EFECTIVO

#### Efectivo y equivalentes

- Análisis de los saldos inicial y final que figuran en la última parte del Estado de Flujo de Efectivo en la cuenta de efectivo y equivalentes es como sigue:

CUENTA	Saldo Anterior		Movimientos		Saldo Actual	
	Debe	Haber	Debe	Haber	Debe	Haber
<b>EFFECTIVO Y EQUIVALENTES</b>	<b>36,625,202.12</b>	<b>0.00</b>	<b>11,818,137.35</b>	<b>20,232,681.34</b>	<b>28,210,658.13</b>	<b>0.00</b>
BANCOS/TESORERIA	36,613,211.62	0.00	11,796,309.13	20,210,853.12	28,198,667.63	0.00
CUENTAS BANCARIAS TESORERIA MUNICIPAL	36,613,211.62	0.00	11,796,309.13	20,210,853.12	28,198,667.63	0.00
<b>DEPOSITOS DE FONDOS DE TERCEROS EN GARANTÍA Y/O ADMINISTRACIÓN</b>	<b>11,990.50</b>	<b>0.00</b>	<b>0.00</b>	<b>0.00</b>	<b>11,990.50</b>	<b>0.00</b>
DEPÓSITOS DE FONDOS DE TERCEROS EN GARANTÍA	11,990.50	0.00	0.00	0.00	11,990.50	0.00
<b>TOTAL</b>	<b>36,625,202.12</b>	<b>0.00</b>	<b>11,818,137.35</b>	<b>20,232,681.34</b>	<b>28,210,658.13</b>	<b>0.00</b>


- Adquisiciones de bienes muebles e inmuebles con su monto global al 30 de abril de 2024 y, en su caso, el porcentaje de estas adquisiciones que fueron realizadas mediante subsidios de capital del sector central. Adicionalmente, se revela el importe de los pagos que durante el ejercicio se hicieron por la compra de los elementos citados:

CUENTA	Saldo Anterior		Movimientos		Saldo Actual	
	Debe	Haber	Debe	Haber	Debe	Haber
<b>BIENES INMUEBLES, INFRAESTRUCTURA Y CONSTRUCCIONES EN PROCESO</b>	<b>229,124,482.14</b>	<b>0.00</b>	<b>11,958,799.19</b>	<b>5,356,982.57</b>	<b>235,726,298.76</b>	<b>0.00</b>
VIVIENDAS	6,624,464.03	0.00	0.00	0.00	6,624,464.03	0.00
VIVIENDAS EN ZONAS MARGINADAS	4,174,464.03	0.00	0.00	0.00	4,174,464.03	0.00
OTRAS VIVIENDAS PARA FINES DEL ENTE PÚBLICO	2,450,000.00	0.00	0.00	0.00	2,450,000.00	0.00
EDIFICIOS NO HABITACIONALES	10,694,900.32	0.00	0.00	0.00	10,694,900.32	0.00
UNIDADES DEPORTIVAS, PARQUES Y JARDINES	10,706,239.72	0.00	0.00	0.00	10,706,239.72	0.00
ESTACIONAMIENTOS Y APARCADEROS	0.00	11,339.40	0.00	0.00	0.00	11,339.40
CONSTRUCCIONES EN PROCESO EN BIENES DE DOMINIO PÚBLICO	191,219,083.36	0.00	257,835.22	257,835.22	191,219,083.36	0.00
EDIFICACIÓN HABITACIONAL EN PROCESO	10,667,296.46	0.00	0.00	0.00	10,667,296.46	0.00
EDIFICACIÓN NO HABITACIONAL EN PROCESO	20,162,916.69	0.00	0.00	0.00	20,162,916.69	0.00
CONSTRUCCIÓN DE OBRAS PARA EL ABASTECIMIENTO DE AGUA, PETRÓLEO, GAS, ELECTRICIDAD Y TELECOMUNICACIONES EN PROCESO	17,189,529.64	0.00	0.00	0.00	17,189,529.64	0.00
DIVISIÓN DE TERRENOS Y CONSTRUCCIÓN DE OBRAS DE URBANIZACIÓN EN PROCESO	123,576,670.37	0.00	0.00	0.00	123,576,670.37	0.00
CONSTRUCCIÓN DE VÍAS DE COMUNICACIÓN EN PROCESO	4,499,678.75	0.00	0.00	0.00	4,499,678.75	0.00

"2024, AÑO DEL BICENTENARIO DE LA CREACIÓN DEL TERRITORIO DE COLIMA"

"H. Ayuntamiento Coquimatlán, Colima"

Reforma S/N y Jesús Alcaraz, Coquimatlán, Col., Tel: 312 207 89 66, 312 207 92 58 C. P. 28400.



# COQUIMATLÁN

## H. AYUNTAMIENTO 2021 - 2024

OTRAS CONSTRUCCIONES DE INGENIERÍA CIVIL U OBRA PESADA EN PROCESO	7,410,135.56	0.00	0.00	0.00	7,410,135.56	0.00
INSTALACIONES Y EQUIPAMIENTO EN CONSTRUCCIONES EN PROCESO	4,274,592.41	0.00	257,835.22	257,835.22	4,274,592.41	0.00
TRABAJOS DE ACABADOS EN EDIFICACIONES Y OTROS TRABAJOS ESPECIALIZADOS EN PROCESO	3,438,263.48	0.00	0.00	0.00	3,438,263.48	0.00
CONSTRUCCIONES EN PROCESO EN BIENES PROPIOS	20,586,034.43	0.00	11,700,963.97	5,099,147.35	27,187,851.05	0.00
CONSTRUCCIÓN DE OBRAS PARA EL ABASTECIMIENTO DE AGUA, PETRÓLEO, GAS, ELECTRICIDAD Y TELECOMUNICACIONES EN PROCESO	0.00	0.00	1,304,239.56	492,318.61	811,920.95	0.00
DIVISIÓN DE TERRENOS Y CONSTRUCCIÓN DE OBRAS DE URBANIZACIÓN EN PROCESO	1,793,176.51	0.00	10,396,724.41	4,606,828.74	7,583,072.18	0.00
OTRAS CONSTRUCCIONES DE INGENIERÍA CIVIL U OBRA PESADA EN PROCESO	4,894,008.45	0.00	0.00	0.00	4,894,008.45	0.00
INSTALACIONES Y EQUIPAMIENTO EN CONSTRUCCIONES EN PROCESO	357,567.56	0.00	0.00	0.00	357,567.56	0.00
TRABAJOS DE ACABADOS EN EDIFICACIONES Y OTROS TRABAJOS ESPECIALIZADOS EN PROCESO	13,541,281.91	0.00	0.00	0.00	13,541,281.91	0.00
<b>TOTAL</b>	<b>229,135,821.54</b>	<b>11,339.40</b>	<b>11,958,799.19</b>	<b>5,356,982.57</b>	<b>235,737,638.16</b>	<b>11,339.40</b>

Las cuentas de orden se utilizan para registrar movimientos de valores que no afecten o modifiquen el balance del ente contable, sin embargo, su incorporación en libros es necesaria con fines de recordatorio contable, de control y en general sobre los aspectos administrativos, o bien, para consignar sus derechos o responsabilidades contingentes que puedan, o no, presentarse en el futuro.

Las cuentas que se manejan para efectos de estas Notas son las siguientes:

Cuentas de Orden Contables y Presupuestarias:

Contables:

- Valores
- Emisión de obligaciones
- Avales y garantías
- Juicios
- Contratos para Inversión Mediante Proyectos para Prestación de Servicios (PPS) y Similares
- Bienes concesionados o en comodato

Presupuestarias:

- Cuentas de ingresos
- Cuentas de egresos

### B) NOTAS DE GESTION ADMINISTRATIVA

#### 1. Introducción

Los Estados Financieros de los entes públicos, proveen de información financiera a los principales usuarios de la misma, entre ellos está la H. Legislatura del Estado de Colima, así como la ciudadanía en general que demanda información sobre la situación contable del Municipio de Coquimatlán, Col.


El objetivo del presente documento es la revelación del contexto y de los aspectos económicos-financieros más relevantes que influyeron en las decisiones del período, que comprende del 1 al 30 de abril de 2024, y que se consideraron en la elaboración de los estados financieros para la mayor comprensión de los mismos y sus particularidades.

De esta manera, se informa y explica la respuesta del gobierno a las condiciones relacionadas con la información financiera del período de gestión; además, de exponer aquellas políticas que podrían afectar la toma de decisiones en períodos posteriores.

"2024, AÑO DEL BICENTENARIO DE LA CREACIÓN DEL TERRITORIO DE COLIMA"

"H. Ayuntamiento Coquimatlán, Colima"

Reforma S/N y Jesús Alcaraz, Coquimatlán, Col., Tel: 312 207 89 66, 312 207 92 58 C. P. 28400.



# COQUIMATLÁN

H. AYUNTAMIENTO 2021 - 2024

## 2. Panorama Económico y Financiero

Al mes de abril 2024, el Municipio de Coquimatlán, Col.

## 3. Autorización e Historia

### a) Fecha de Creación e Historia

Para efectos fiscales se cuenta con un Registro Federal de Contribuyentes MTC850101-LUA, por lo que la Secretaría de Hacienda y Crédito Público reconoce como fecha de creación el 01 (primero) de enero de 1985.

Coquimatlán proviene de las raíces nahuas coqui que quiere decir paloma o torcaza, ma, de maitl que significa mano, tomar o asir, y tlan lugar, es decir "Lugar donde se cazan o atrapan torcazas". Existe una segunda acepción: "Lugar donde se hacen redes"; sin embargo, la primera es la más aceptada.

Coquimatlán fue una congregación de estirpe techa y formó parte del señorío de Collimán. Sus habitantes tenían formas esquemáticas de organización sociopolítica con dirigentes cuyo cargo era predominantemente civil; dichos gobernantes dirigían las manifestaciones religiosas y participaban de la autoridad militar que les transmitía el Tlatoani de Collimán.

Coquimatlán comenzó su vida independiente en el siglo XV y fue un pueblo indio establecido entre las márgenes del arroyo de Comalá y el río Armería. La conquista española trajo consigo el sojuzgamiento de los indios y apropiación de la mayor parte de sus tierras, las cuales fueron distribuidas en concesiones entre los soldados españoles.

Su nombre original, pronunciado erróneamente como Coximatlán; con la llegada de los conquistadores, cambió a San Pedro Coquimatlán, el cual, al ser arrasado por una creciente del arroyo de Comala, tuvo que ser trasladado al lugar que hoy ocupa el 19 de ABRIL de 1836; siendo después de su refundación cuando se le empezó a conocer con el nombre actual.

El desarrollo de Coquimatlán se inició a partir de 1889 con la introducción del ferrocarril de vía angosta, mismo que aumentó considerablemente en 1908 con el de vía ancha a Guadalajara.

Los personajes principales que sobresalieron en el desarrollo municipal, entre los años de 1902 y 1922, fueron Faustino Aguilar Zamora, Hilario G. Castañeda y Marcos García. La construcción de la carretera a Colima y caminos vecinales, la introducción del agua potable y la energía eléctrica en 1956-60, aunados a la construcción del sistema de riego y pozos profundos en 1963 y el crecimiento de la agricultura y la ganadería, constituyen factores que propician el auge a Coquimatlán. Desde 1987, la cabecera cuenta con carretera de 4 carriles que une a Colima con los demás estados de la República.

### b) Principales cambios en su estructura orgánica

Durante el presente ejercicio no se realizaron cambios en la estructura organizacional, quedando está de acuerdo al Reglamento del Gobierno Municipal del Ayuntamiento de Coquimatlán, Colima.

## 4. Organización y Objeto Social

### a) Objeto Social.

El Municipio es una institución de orden público, base de la división territorial y de la organización política y administrativa del Estado, constituido por una comunidad de personas, establecida en un territorio determinado, cuya finalidad consiste en promover la gestión de sus intereses, proteger y fomentar los valores de la convivencia local y prestar los servicios básicos que ésta requiera. Estará dotado de personalidad jurídica y patrimonio propios, autónomo en su régimen interno y con libre administración de su hacienda.

### b) Principal actividad.

### c) Ejercicio fiscal.

Período fiscal corresponde del 01 al 30 de abril de 2024.


### d) Régimen Jurídico.

Es una institución investida de personalidad jurídica y patrimonio propio, con facultades y capacidad según se establece en el artículo 115 fracción II de la Constitución Política de los Estados Unidos Mexicanos, y que conforme al artículo 91 de la Constitución Política del Estado Libre y Soberano del Colima, El Ayuntamiento es depositario de la función pública municipal y constituye la primera instancia de gobierno, con el propósito de recoger y atender las necesidades colectivas y sociales, así como para articular y promover el desarrollo integral y sustentable del municipio. En tanto el artículo 2 de la Ley del Municipio Libre para el Estado de Colima establece que el municipio es una institución de orden público, base de la división territorial y de la organización política y administrativa del Estado, constituido por una comunidad de personas, establecida en un territorio determinado, cuya finalidad consiste en promover la gestión de sus intereses, proteger y fomentar los valores de la convivencia local y prestar los servicios básicos que ésta requiera. Estará dotado de personalidad jurídica y patrimonio propios, autónomo en su régimen interno y con libre administración de su hacienda. Asimismo, tiene la potestad para normar directamente las materias, funciones, procedimientos y servicios de su competencia, así como para establecer órganos de gobierno propios. Se reconoce la heterogeneidad de los municipios del Estado, lo que deberá reflejarse en su autonomía para conducirse y realizar sus acciones de gobierno en relación a sus condiciones y necesidades y en su artículo 3 de la misma ley, establece que el municipio será administrado y gobernado por el Ayuntamiento

"2024, AÑO DEL BICENTENARIO DE LA CREACIÓN DEL TERRITORIO DE COLIMA"

"H. Ayuntamiento Coquimatlán, Colima"

Reforma S/N y Jesús Alcaraz, Coquimatlán, Col., Tel: 312 207 89 66, 312 207 92 58 C. P. 28400.



# COQUIMATLÁN

H. AYUNTAMIENTO 2021 - 2024

- e) Consideraciones fiscales del ente: revelar el tipo de contribuciones que esté obligado a pagar o retener.
- f) Estructura organizacional básica.

La estructura organizacional se basa en lo dispuesto por Ley del Municipio Libre del Estado de Colima y el Reglamento del Gobierno Municipal del Ayuntamiento de Coquimatlán, Colima. El Municipio es gobernado por un Ayuntamiento de elección popular, y se compone por 1 Presidente Municipal que política y administrativamente es el representante del Municipio, 8 regidores y 1 Síndico Municipal quien es el representante legal del Ayuntamiento. Fideicomisos, mandatos y análogos de los cuales es fideicomitente o fideicomisario.

## 5. Bases de Preparación de los Estados Financieros

- a) El Municipio de Coquimatlán cuenta con un sistema de contabilidad gubernamental diseñado en apego a la Ley general de Contabilidad Gubernamental y a los lineamientos emitidos por el Consejo Nacional de Armonización Contable (CONAC) y a las demás disposiciones legales aplicables.
- b) En lo referente a los postulados básicos, éstos han sido el sustento técnico del registro de las operaciones, la elaboración y presentación de los estados financieros, con la finalidad de uniformar los métodos, procedimientos y prácticas contables, que dan sustento a la configuración del Sistema de Contabilidad Gubernamental.
- c) Para el caso de la presente Cuenta Pública del Municipio de Coquimatlán, no se ha aplicado alguna Normatividad Supletoria.

## 6. Políticas de Contabilidad Significativas

En cuanto a las políticas contables, se comenta lo siguiente:

- a) El Municipio de Coquimatlán, no ha efectuado operaciones en el extranjero y no ha tenido efecto alguno en la información financiera gubernamental.
- b) De la misma manera no existen acciones de Compañías subsidiarias no consolidadas y asociadas. No se tiene una actividad comercial, por lo que no existe Sistema y método de valuación de inventarios y costo de lo vendido.
- c) En cuanto a las políticas para el cálculo de la reserva actuarial, se tiene el elaborado Gobierno del Estado.
- d) A la fecha del presente documento, no se han generado nuevas provisiones ni reservas.
- e) En lo referente a la Depuración y cancelación de saldos, se analizan y se depuran movimientos contables y en su caso cancelación de saldos.

## 7. Posición en Moneda Extranjera y Protección por Riesgo Cambiario

Se informa lo siguiente:

- a) No se cuenta con activos en moneda extranjera
- b) No se cuenta con pasivos en moneda extranjera
- c) No se cuenta con posición en moneda extranjera
- d) No se opera con tipo de cambio
- e) En consecuencia, no existe equivalente en moneda nacional

"2024, AÑO DEL BICENTENARIO DE LA CREACIÓN DEL TERRITORIO DE COLIMA"

"H. Ayuntamiento Coquimatlán, Colima"

Reforma S/N y Jesús Alcaraz, Coquimatlán, Col., Tel: 312 207 89 66, 312 207 92 58 C. P. 28400.